
Observatoire de la Sécurité Alimentaire du Nord-Ouest

Bulletin Prix de consommation

Juillet 2016 (Q2)

VOLUME : 2

Numéro : 13

I-Situation Actuelle

En comparant les prix des produits alimentaires de marché en marché, on constate que pour les produits locaux, la tendance baissière est maintenue sauf pour le sucre crème et le riz (Tcs local). Par contre, pour les produits importés, aucune baisse n'est observée sinon une certaine stabilité pour la plupart des produits et une tendance plutôt à la hausse pour le sucre raffiné et le blé.

En fait, les prix des produits alimentaires locaux ayant connu la hausse, comme le sucre crème et le riz s'augmentent respectivement de 4,05 % et 3,43 %. Toutefois, certains produits comme le petit-mil, le riz 10/10 commencent à disparaître sur certains marchés. Les produits importés qui tendent vers la hausse ont augmenté de 3,77 % pour le blé et 3.02 pour le sucre raffiné, pour les autres produits les prix restent inchangés.

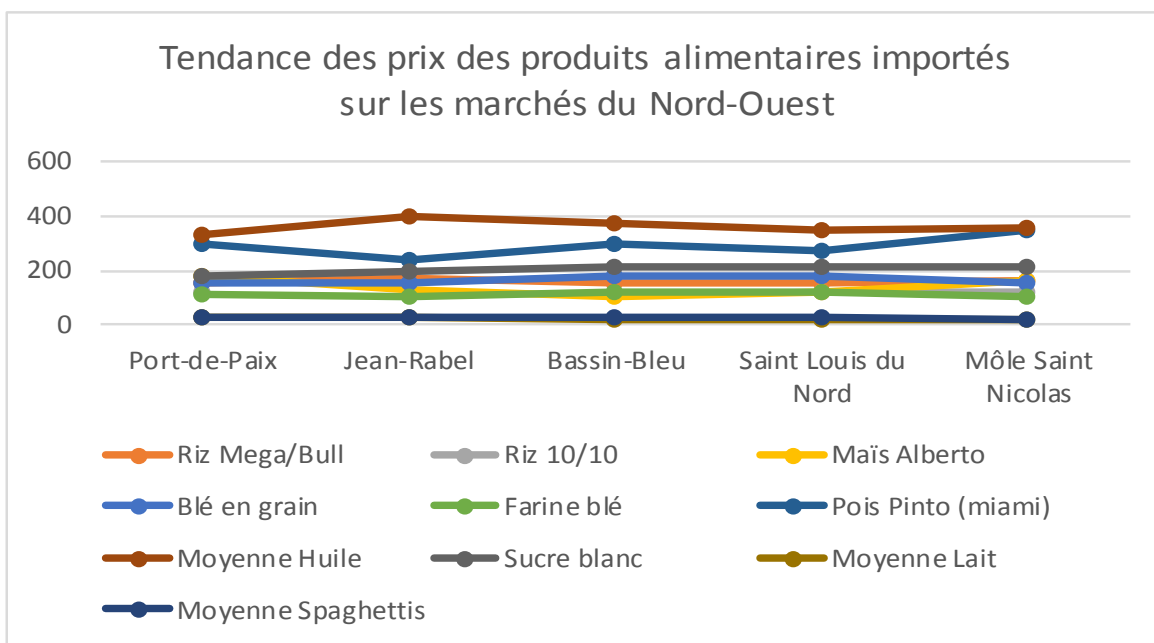
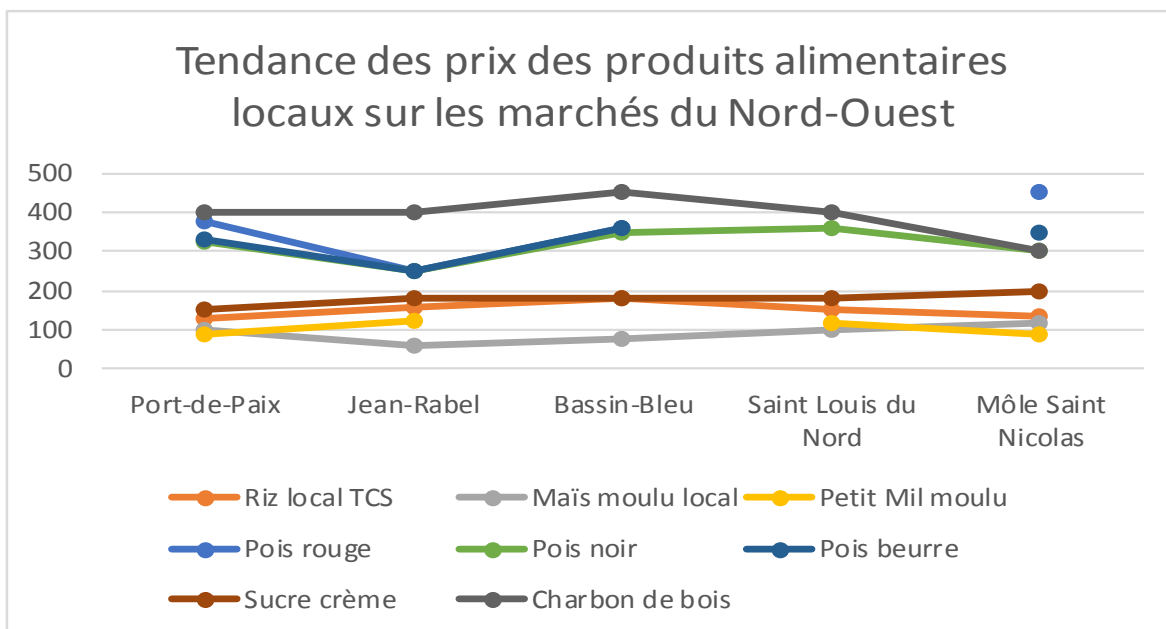
Toutefois, les produits alimentaires importés qui témoignaient d'une certaine stabilité la quinzaine dernière comparée à la précédente, maintient cette stabilité, cette quinzaine, avec une légère tendance vers la hausse sur quelques marchés ruraux.

II- Présentation des prix des produits alimentaires de base et du charbon de bois sur les marchés du Nord-Ouest

Produits locaux	Produits	Unité	Port-de-Paix	Jean-Rabel	Bassin-Bleu	Saint Louis du Nord	Môle Saint Nicolas	Prix			
								Max	Min	Médian	MOYEN
Céréales	Riz local TCS	Marmite 6 livres	130	160	180	150	135	180	130	150	151
	Maïs moulu local	Marmite 6 livres	100	60	80	100	120	120	60	100	92
	Petit Mil moulu	Marmite 6 livres	90	125		120	90	125	90	105	106
Légumineuse	Pois rouge	Marmite 6 livres	375	250	360		450	450	250	367.5	359
	Pois noir	Marmite 6 livres	325	250	350	360	300	360	250	300	317
	Pois beurre	Marmite 6 livres	332.5	250	360		350	360	250	341.25	323
Sucre	Sucre crème	Marmite 6 livres	150	180	180	180	200	200	150	180	178
produits énergétiques	Charbon de bois	gros sac	400	400	450	400	300	450	300	400	390
Produits importés	Produits	Unité	Port-de-Paix	Jean-Rabel	Bassin-Bleu	Saint Louis du Nord	Môle Saint Nicolas	Prix			
								Max	Min	Médian	MOYEN
	Riz Mega/Bull	Marmite 6 livres	150	170	150	150	160	170	150	150	156
	Riz 10/10	Marmite 6 livres	120			120	120	120	120	120	120
	Maïs Alberto	Marmite 6 livres	175	125	100	120	160	175	100	125	136
	Blé en grain	Marmite 6 livres	150	150	180	180	150	180	150	150	162
	Farine blé	Marmite 6 livres	110	100	120	120	100	120	100	110	110
Légumineuse	Pois Pinto (miami)	Marmite 6 livres	300	240	300	270	350	350	240	300	292
Huile	Moyenne Huile		333	400	375	350	355	400	333	355	363
Sucre	Sucre blanc	Marmite 6 livres	175	200	210	210	215	215	175	210	202
Produits laitiers	Moyenne Lait		22.5	25	20	20	20	25	20	20	22
Pates Alimentaires	Moyenne Spaghettis		25	25	23.75	25	22	25	22	25	24

Ce bulletin de prix de consommation est supporté par le financement de l'Union Européenne Banque Mondiale dans le cadre du projet FSTP

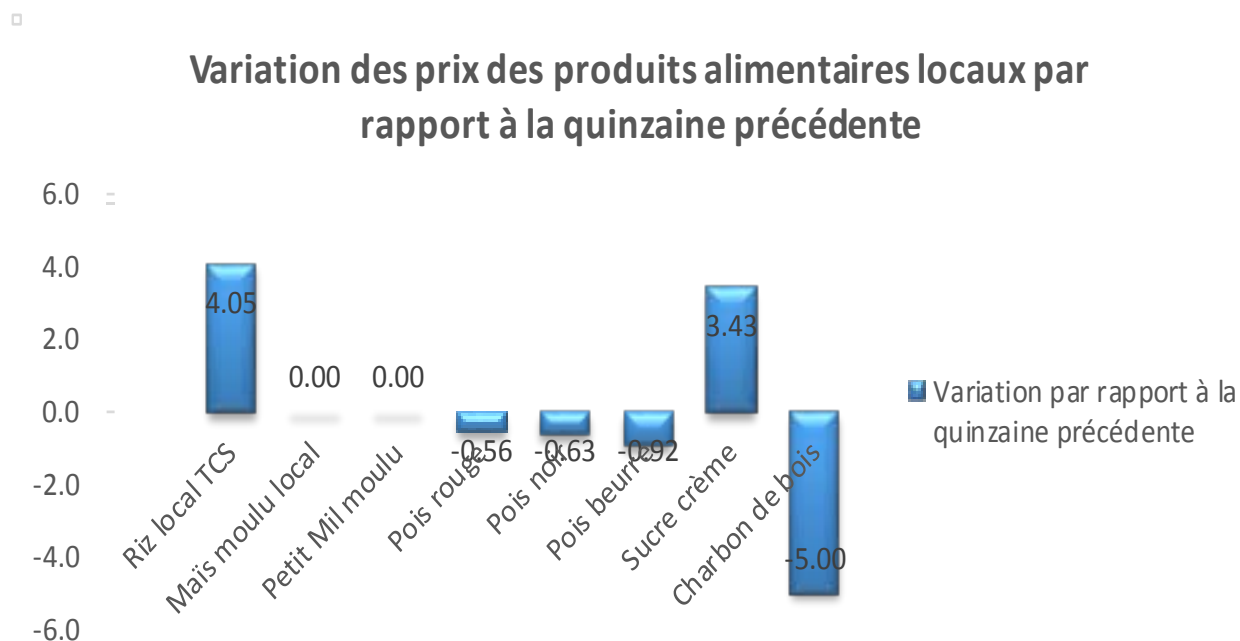
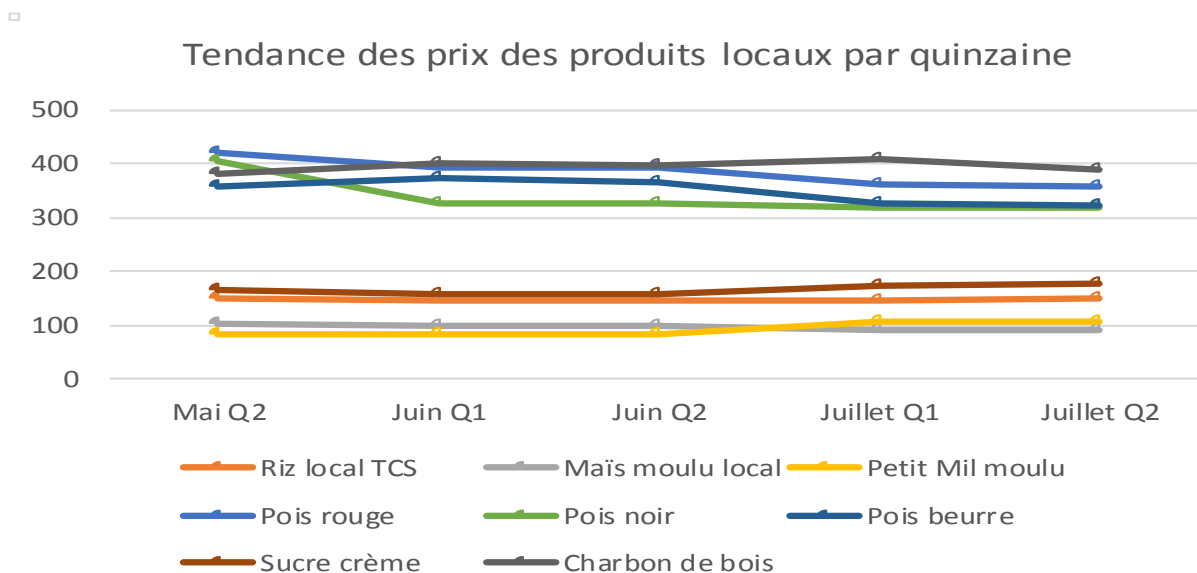
III-Tendances des prix des produits Alimentaires de base et du charbon de bois



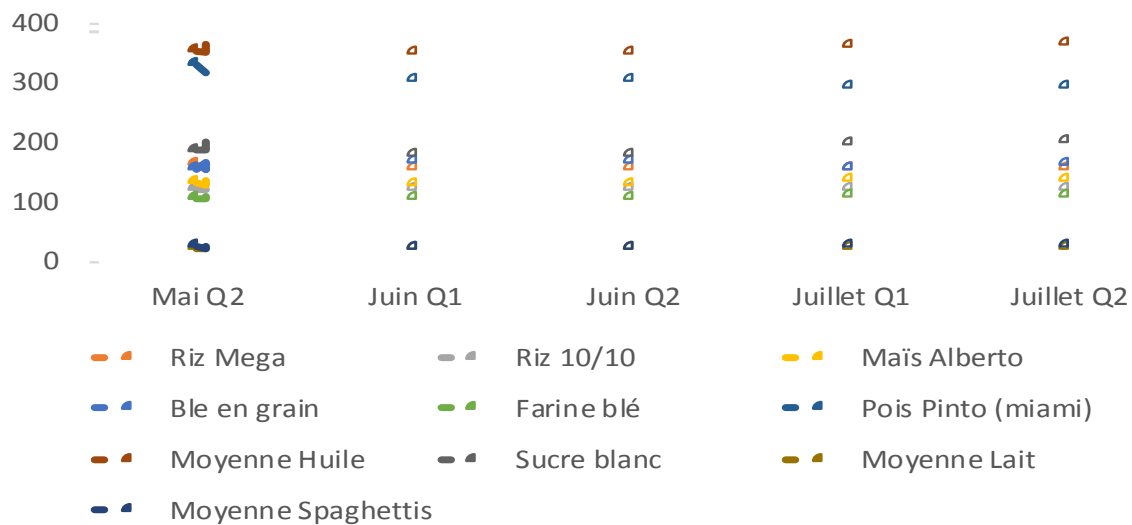
IV-Présentation des données de prix d'une quinzaine à l'autre pour les différents marchés du département du Nord-Ouest

Produits locaux	Produits	Unité de mesure	Mai Q2	Juin Q1	Juin Q2	Juillet Q1	Juillet Q2	Variation par rapport à la quinzaine précédente
Céréales	Riz local TCS	Marmite 6 livres	149	145	145	145	151	4.05
	Maïs moulu local	Marmite 6 livres	104	100	100	92	92	0.00
	Petit Mil moulu	Marmite 6 livres	81	83	83	106	106	0.00
Légumineuse	Pois rouge	Marmite 6 livres	419	393	393	361	359	-0.56
	Pois noir	Marmite 6 livres	404	327	327	319	317	-0.63
	Pois beurre	Marmite 6 livres	358	373	366	326	323	-0.92
Sucre	Sucre crème	Marmite 6 livres	166	156	156	172	178	3.43
Energetiques	Charbon de bois	gros sac 120 livres	380	400	395	410	390	-5.00
Produits locaux	Produits	Unité de mesure	Mai Q2	Juin Q1	Juin Q2	Juillet Q1	Juillet Q2	Variation par rapport à la quinzaine précédente
Céréales	Riz Mega	Marmite 6 livres	164	155	155	156	156	0.00
	Riz 10/10	Marmite 6 livres	122	121	121	120	120	0.00
	Maïs Alberto	Marmite 6 livres	133	127	127	136	136	0.00
	Ble en grain	Marmite 6 livres	154	168	168	156	162	3.77
	Farine blé	Marmite 6 livres	104	104	104	110	110	0.00
Légumineuse	Pois Pinto (miami)	Marmite 6 livres	331	305	305	292	292	0.00
Huile	Moyenne Huile	Gallon 3.78litres	354	350	350	361	363	0.55
Sucre	Sucre blanc	Marmite 6 livres	185	179	179	196	202	3.02
Produits laitiers	Moyenne Lait		21	22	22	22	22	0.00
Pates alimentaires	Moyenne Spaghettis	Sachet 350g	24	23	23	24	24	0.00

V-Présentation des variations de quinzaine en quinzaine



Tendance des prix des produits importés par quinzaine



Variation des prix des produits importés par rapport à la quinzaine précédente

