
Observatoire de la Sécurité Alimentaire du Nord-Ouest

Bulletin Prix de consommation

Juin 2016 (Q2)

VOLUME : 2

Numéro : 12

I-Situation Actuelle

La tendance baissière des prix des produits de première nécessité observée au début du mois de juin 2016 n'a pas changé. Les chiffres collectés et figures qui en découlent témoignent d'une constance exceptionnelle.

En effet, le charbon de bois, le pois beurre ont suivi, ce mois-ci, la même tendance en accusant des baisses dont leur taux avoisine les 2%. En observant, cette fin de mois, les prix des produits alimentaires importés sur tous les marchés du département du Nord-Ouest, on aperçoit que les taux de variation sont nuls.

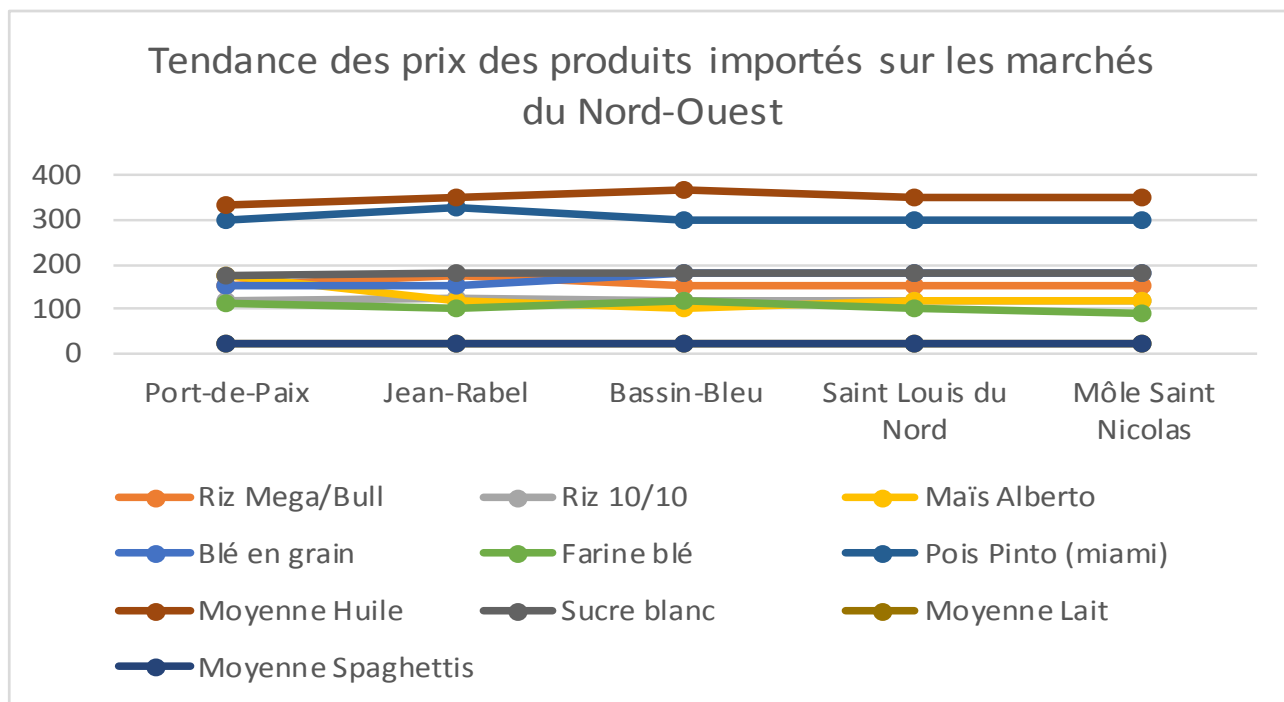
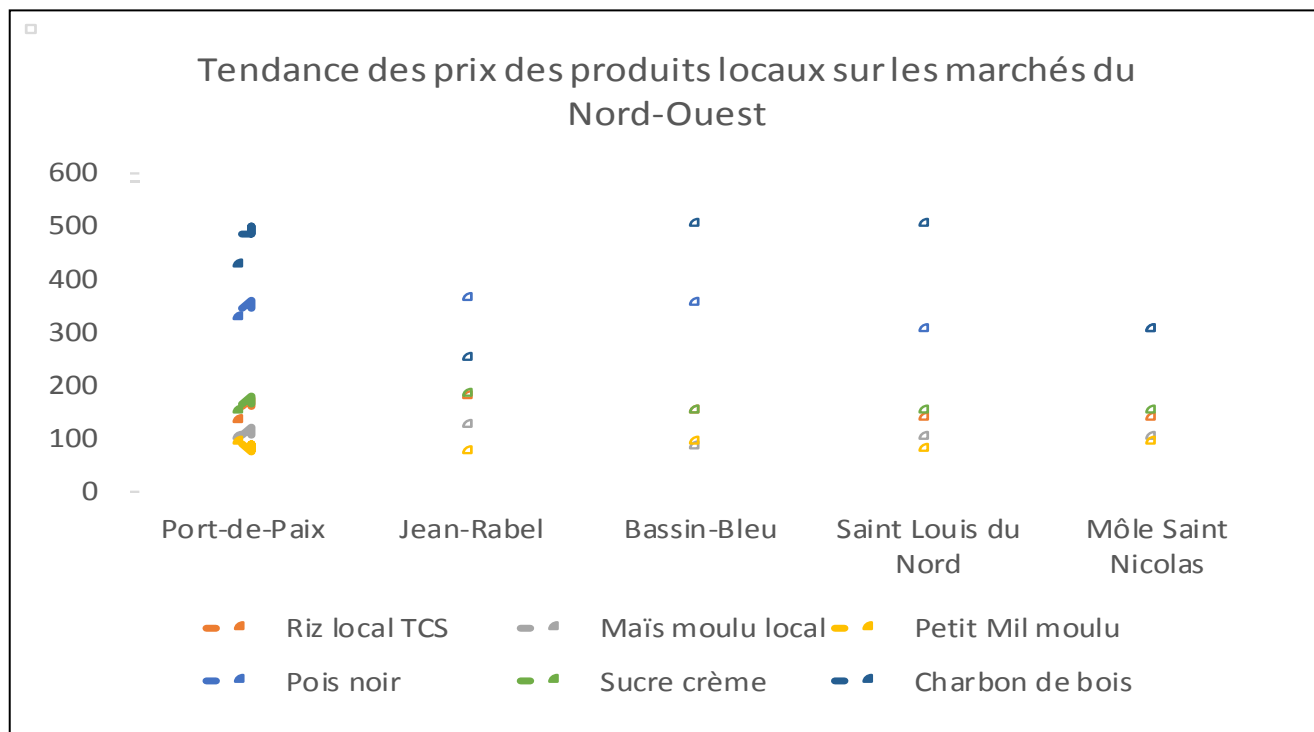
On souhaite que cette tendance se maintienne tout au long de la période estivale bien que les stocks peuvent ne pas traverser cette période.

II- Présentation des prix des produits alimentaires de base et du charbon de bois sur les marchés du Nord-Ouest

Produits locaux	Produits	Unité	Port-de-Paix	Jean-Rabel	Bassin-Bleu	Saint Louis du Nord	Môle Saint Nicolas	Prix			
								Max	Min	Médian	MOYEN
Céréales	Riz local TCS	Marmite 6 livres	130	175	150	135	135	175	130	135	145
	Maïs moulu local	Marmite 6 livres	100	120	80	100	100	120	80	100	100
	Petit Mil moulu	Marmite 6 livres	90	70	90	75	90	90	70	90	83
Légumineuse	Pois rouge	Marmite 6 livres	375		372	375	450	450	372	375	393
	Pois noir	Marmite 6 livres	325	360	350	300	300	360	300	325	327
	Pois beurre	Marmite 6 livres	340		372	360	420	420	340	372	366
Sucre	Sucre crème	Marmite 6 livres	150	180	150	150	150	180	150	150	156
produits énergétiques	Charbon de bois	gros sac	425	250	500	500	300	500	250	425	395
Produits importés	Produits										
Céréales	Riz Mega/Bull	Marmite 6 livres	150	175	150	150	150	175	150	150	155
	Riz 10/10	Marmite 6 livres	120	125		120	120	125	120	120	121
	Maïs Alberto	Marmite 6 livres	175	120	100	120	120	175	100	120	127
	Blé en grain	Marmite 6 livres	150	150	180	180	180	180	150	180	168
	Farine blé	Marmite 6 livres	110	100	120	100	90	120	90	100	104
Légumineuse	Pois Pinto (miami)	Marmite 6 livres	300	325	300	300	300	325	300	300	305
Huile	Moyenne Huile	Gallon de 3 litres 78	333	350	367	350	350	383	333	350	350
Sucre	Sucre blanc	Marmite 6 livres	175	180	180	180	180	180	175	180	179
Pâtes alimentaires	Moyenne Lait	Boite de 170 grammes	22.5	25	20	20	20	25	20	20	22
	Moyenne Spaghettis	Sachet de 350 grammes		25	23	23	22	25	22	25	23

Ce bulletin de prix de consommation est supporté par le financement de l'Union Européenne Banque Mondiale dans le cadre du projet FSTP

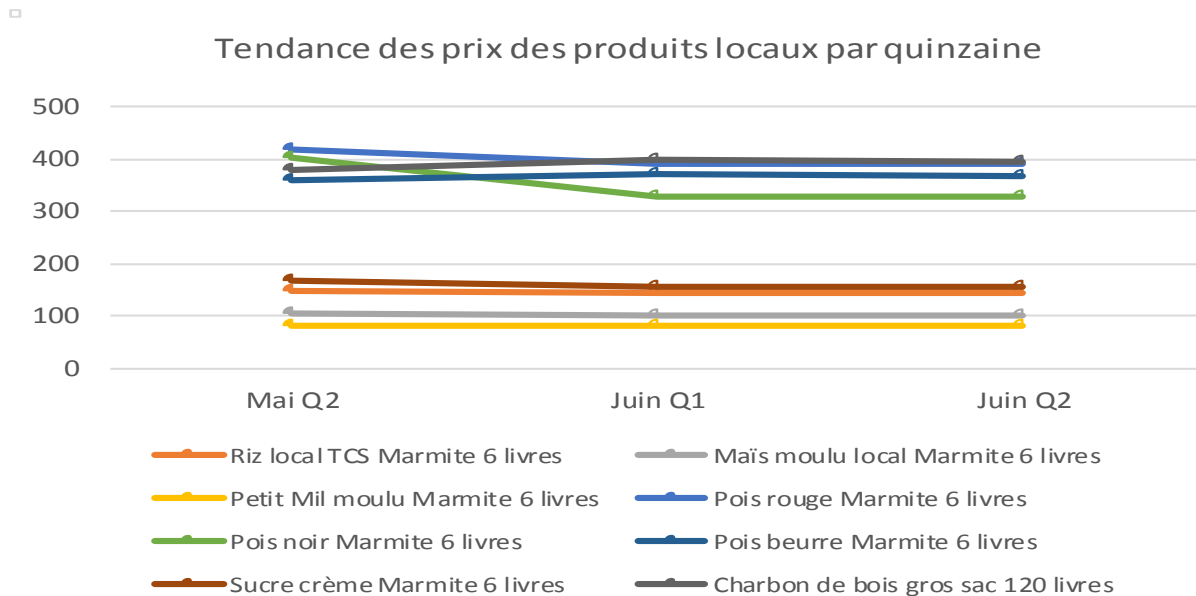
III-Tendances des prix des produits Alimentaires de base et du charbon de bois



IV-Présentation des données de prix d'une quinzaine à l'autre pour les différents marchés du département du Nord-Ouest

Produits locaux	Produits	Unité de mesure	Mai Q2	Juin Q1	Juin Q2	Variation par rapport à la quinzaine précédente
Céréales	Riz local TCS	Marmite 6 livres	149	145	145	0.00
	Maïs moulu local	Marmite 6 livres	104	100	100	0.00
	Petit Mil moulu	Marmite 6 livres	81	83	83	0.00
Légumineuse	Pois rouge	Marmite 6 livres	419	393	393	0.00
	Pois noir	Marmite 6 livres	404	327	327	0.00
	Pois beurre	Marmite 6 livres	358	373	366	-1.89
Sucre	Sucre crème	Marmite 6 livres	166	156	156	0.00
Energétiques	Charbon de bois	gros sac 120 livres	380	400	395	-1.26
Produits importés						
Céréales	Riz Mega	Marmite 6 livres	164	155	155	0.00
	Riz 10/10	Marmite 6 livres	122	121	121	0.00
	Maïs Alberto	Marmite 6 livres	133	127	127	0.00
	Ble en grain	Marmite 6 livres	154	168	168	0.00
	Farine blé	Marmite 6 livres	104	104	104	0.00
Légumineuse	Pois Pinto (miami)	Marmite 6 livres	331	305	305	0.00
Huiles	Huile Alberto	Gallon 3.78litres	354	350	350	0.00
	Huile Ti malice	Gallon 3.78litres	353	345	345	0.00
	Huile Gourmet	Gallon 3.78litres	355	355	355	0.00
	Moyenne Huile	Gallon 3.78litres	354	350	350	0.00
Sucre	Sucre blanc	Marmite 6 livres	185	179	179	0.00
Produits laitiers	Lait Bongu	Boite 170g	21	22	22	0.00
	Lait vita	Boite 170g	21	21	21	0.00
	Moyenne Lait		21	22	22	0.00
Pates alimentaires	Spaghetti Bongu	Sachet 350g	23	23	23	0.00
	Spaghetti Gourmet	Sachet 350g	24	23	23	0.00
	Spaghetti Vita	Sachet 350g	23	21	21	0.00
	Spaghetti Lavagi	Sachet 350g	25	25	25	0.00
	Moyenne Spaghettis	Sachet 350g	24	23	23	0.00





V-Présentation des variations de quinzaine en quinzaine

