
Observatoire de la Sécurité Alimentaire du Nord-Ouest

Bulletin Prix de consommation

Octobre. 2016 (Q1)

VOLUME : 2

Numéro : 18

I-Situation Actuelle

Juste après le passage du cyclone Matthew sur les quatre communes du bas Nord-Ouest et trois sections communales du haut nord-Ouest, on constate que les prix des produits alimentaires locaux affichent une tendance nettement à la hausse. Cependant une tendance baissière est observée pour presque tous les produits alimentaires importés sauf l'huile de cuisine et le riz bull qui connaissent de légères hausses.

Les variations de prix entre les marchés pour un même produit n'ont pas connu de changements significatifs mais, les prix sont légèrement supérieurs sur les marchés du bas Nord-Ouest comparés à ceux du haut Nord-Ouest.

En fait, les prix des produits alimentaires locaux jusqu'à 13 % pour le maïs local en passant par le haricot noir qui a atteint 8.63 %. Les produits importés qui ont connu les mois antérieurs une certaine stabilité chutent jusqu'à -5 pour certaines céréales et jusqu'à -3.87% pour le haricot pinto.

Toujours est-il, il faut attendre la prochaine quinzaine du mois d'octobre 2016 pour comprendre les effets de l'aide alimentaire déversée sur les communes sinistrés dans la formation des prix des produits alimentaires.

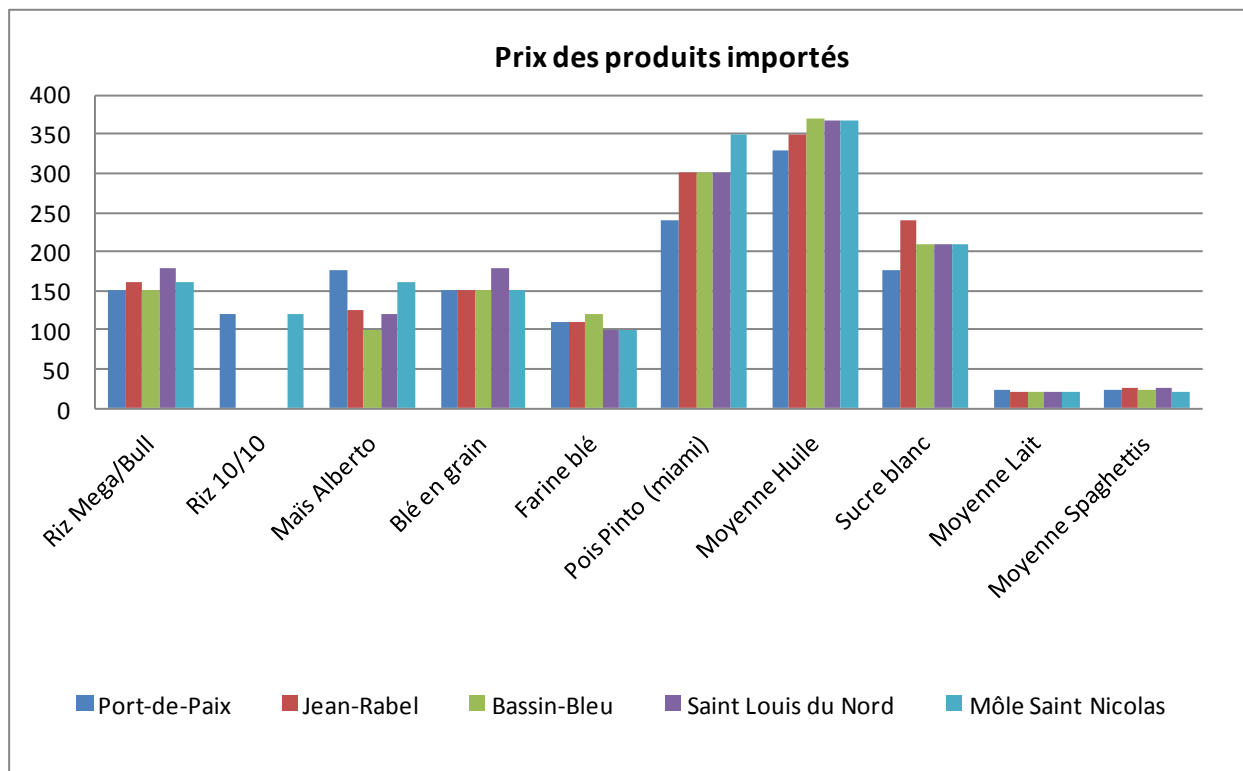
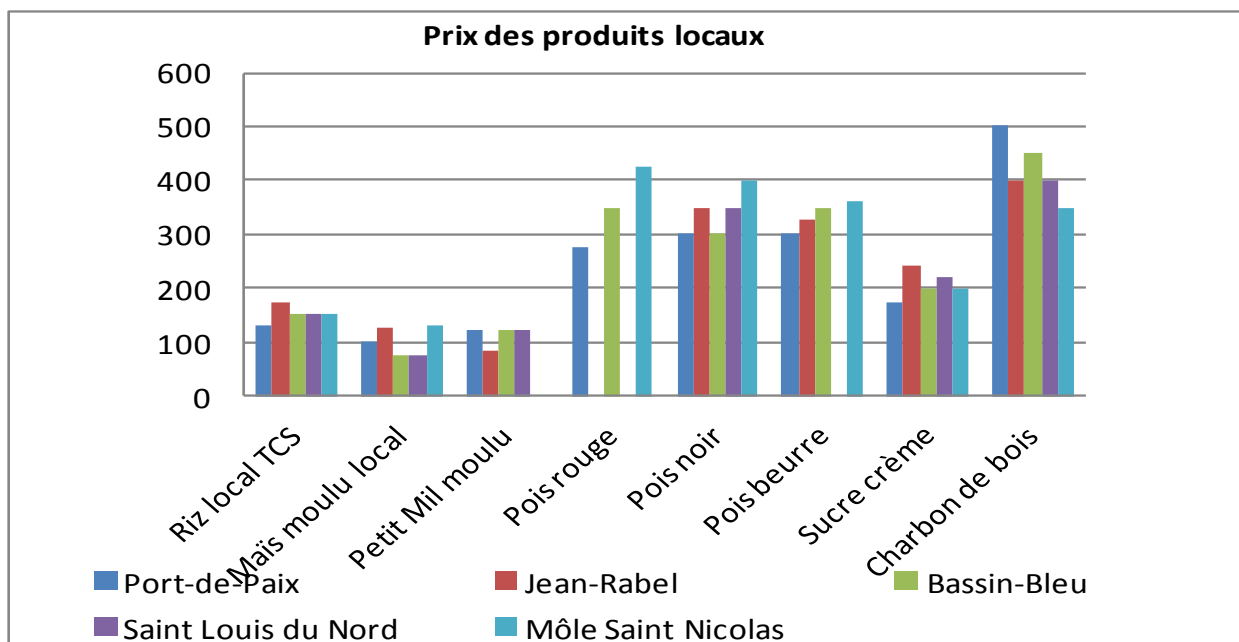
II- Prix des produits alimentaires de base sur les marchés du Nord-Ouest

Produits locaux	Produits	Unité	Port-de-Paix	Jean-Rabel	Bassin-Bleu	Saint Louis du Nord	Môle Saint Nicolas	Max	Min	Médian	Moyen
Céréales	Riz local TCS	Marmite 6 livres	130	175	150	150	150	175	130	150	151
	Maïs moulu local	Marmite 6 livres	100	125	75	75	130	130	75	100	101
	Petit Mil moulu	Marmite 6 livres	120	85	120	120	--	120	85	120	111
Légumineuse	Pois rouge	Marmite 6 livres	275	--	350	--	425	425	275	350	350
	Pois noir	Marmite 6 livres	300	350	300	350	400	400	300	350	340
	Pois beurre	Marmite 6 livres	300	325	350	--	360	360	300	343	334
Sucre	Sucre crème	Marmite 6 livres	175	240	200	220	200	240	175	200	207

Produits importés	Produits	Unité	Port-de-Paix	Jean-Rabel	Bassin-Bleu	Saint Louis du Nord	Môle Saint Nicolas	Max	Min	Médian	Moyen
Cereales	Riz Mega/Bull	Marmite 6 livres	150	160	150	180	160	180	150	160	160
	Riz 10/10	Marmite 6 livres	120	--	--	--	120	120	120	120	120
	Maïs Alberto	Marmite 6 livres	175	125	100	120	160	175	120	160	136
	Blé en grain	Marmite 6 livres	150	150	150	180	150	180	150	150	156
	Farine blé	Marmite 6 livres	110	110	120	100	100	125	100	110	108
Légumineuse	Pois Pinto (miami)	Marmite 6 livres	240	300	300	300	350	350	300	300	298
Huile	Huile	Gallon 3.78 l	330	350	368.75	367	367	368.75	330	367	357
Sucre	Sucre blanc	Marmite 6 livres	175	240	210	210	210	240	175	210	209
Produits laitiers	Lait	Boite 170g	22.5	20	20	20	20	25	20	20	21
pates Alimentaires	Spaghettis	Sachet 350g	23.75	25	23.75	25	22	25	22	25	24

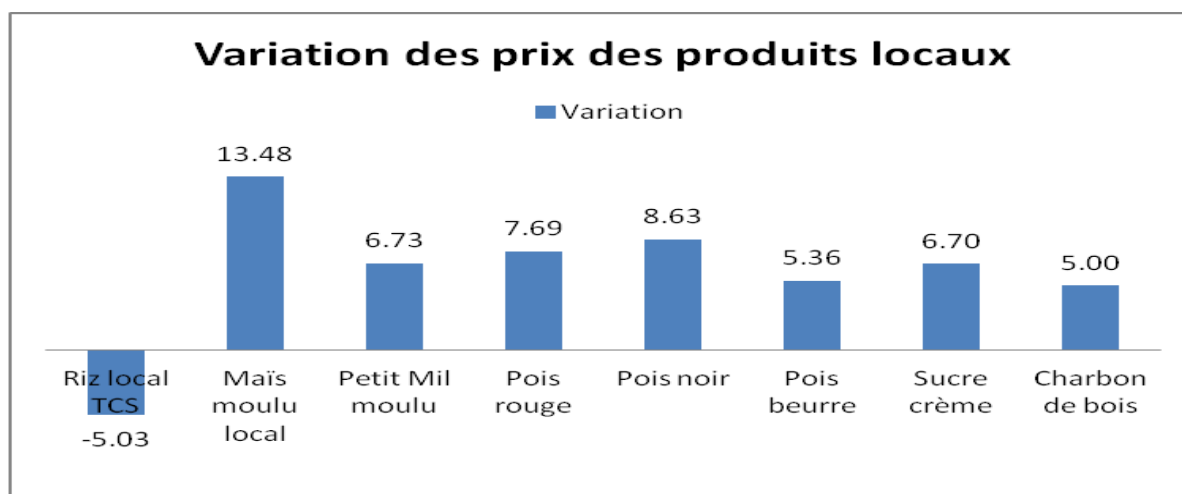


III-Prix des produits Alimentaires de base sur les différents marchés du Département



IV-Variation des prix sur les différents marchés du département du Nord-Ouest

Produits locaux	Marque	Sept. Q2	Octobre Q1	Variation (%)
Céréales	Riz local TCS	159	151	-5.03
	Maïs moulu local	89	101	13.48
	Petit Mil moulu	104	111	6.73
Légumineuse	Pois rouge	325	350	7.69
	Pois noir	313	340	8.63
	Pois beurre	317	334	5.36
Sucre	Sucre crème	194	207	6.70



Produits importés	Marque	sept. Q2	Octobre Q1	Variation (%)
Céréales	Riz Mega	158	160	1.27
	Riz 10/10	120	120	0.00
	Maïs Alberto	143	136	-4.90
	Ble en grain	164	156	-4.88
	Farine blé	111	108	-2.70
légumineuses	Pois Pinto (miami)	310	298	-3.87
Huile	Huile	352	357	1.42
Sucre	Sucre blanc	218	209	-4.13
Produits laitiers	Lait	21	21	0.00
Pates alimentaires	Spaghettis	24	24	0.00

