

## Observatoire de la Sécurité Alimentaire du Nord-Ouest

Bulletin Prix de consommation

Octobre. 2016 (Q2)

VOLUME : 2

Numéro : 19

### I-Situation Actuelle

Trois semaines environ après le passage du cyclone Matthew sur les quatre communes du bas Nord-Ouest et trois sections communales du haut nord-Ouest, la situation des prix des produits alimentaires locaux reste sur une tendance à la hausse par rapport à la quinzaine précédente qui affichait déjà cette même tendance.

Cependant, les produits alimentaires importés montrent d'une tendance haussière alarmante pour certains produits et pour d'autres d'une certaine constance. Ainsi, des produits comme le maïs de marque Alberto, la farine et l'huile de cuisine connaissent une baisse relative par rapport à leurs prix de la quinzaine dernière.

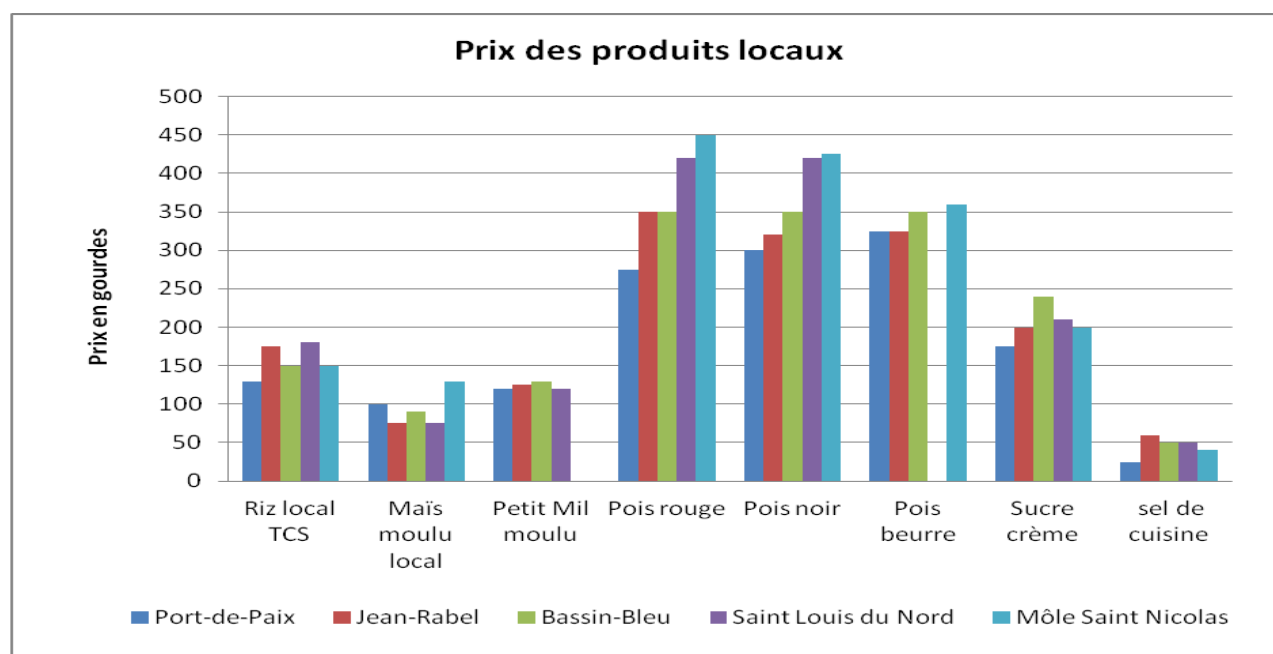
Toutefois, les variations entre les marchés pour un même produit ont connu de changements significatifs, par exemple, le prix du sel de cuisine a connu sur certains marchés des augmentations dépassant même les 50%.

En fait, les prix des produits alimentaires locaux s'augmentent de jusqu'à 87.5 % pour le sel de cuisine. Celui du petit mil s'augmente de 12 %. Pour les légumineuses, la tendance de prix est généralement à la hausse cette quinzaine, soit respectivement 5.43% pour le haricot rouge, 6.76% pour le haricot noir et 1.80% pour le pois beurre.

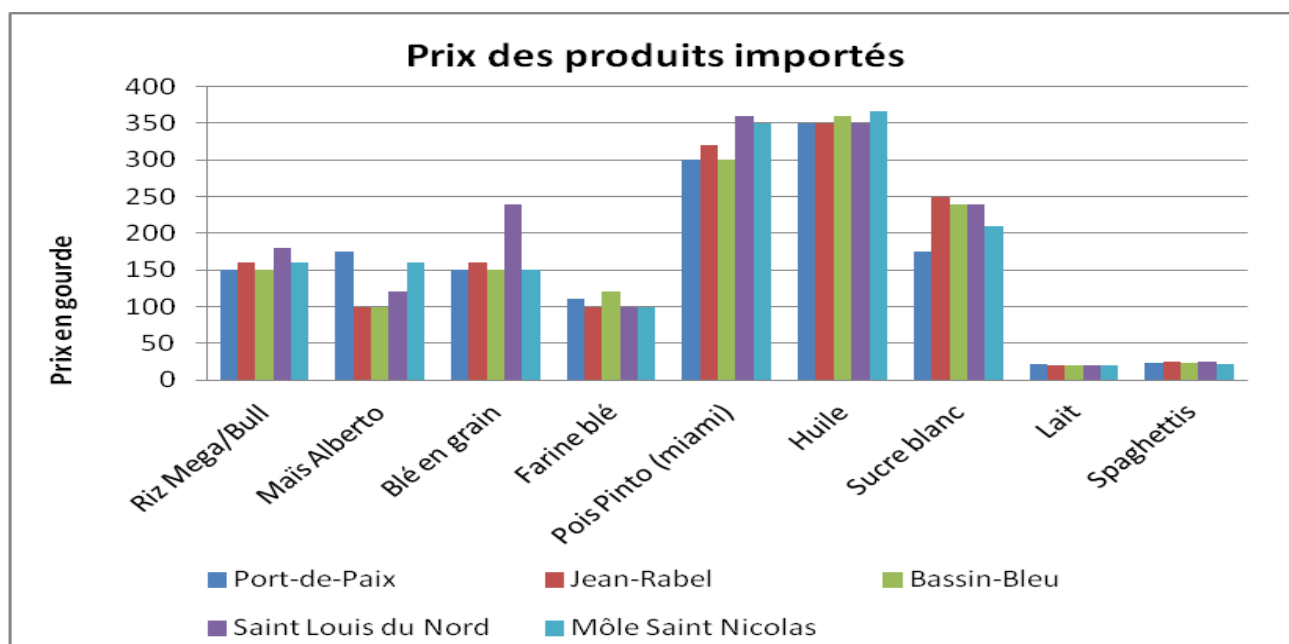
Tout compte fait, on attend encore pour apprécier les effets de l'assistance humanitaire sur le comportement alimentaire des ménages habitant les zones vulnérabilisées par le passage de l'ouragan Matthew.

## II- Prix des produits alimentaires de base sur les marchés du Nord-Ouest

Produits locaux	Unité	Port-de-Paix	Jean-Rabel	Bassin-Bleu	Saint Louis du Nord	Môle Saint Nicolas				
							Max	Min	Médian	MOYEN
Riz local TCS	Marmite 6 livres	130	175	150	180	150	175	130	150	157
Maïs moulu local	Marmite 6 livres	100	75	90	75	130	130	75	100	94
Petit Mil moulu	Marmite 6 livres	120	125	130	120	--	120	85	120	124
Pois rouge	Marmite 6 livres	275	350	350	420	450	425	275	350	369
Pois noir	Marmite 6 livres	300	320	350	420	425	400	300	350	363
Pois beurre	Marmite 6 livres	325	325	350		360	360	300	343	340
Sucre crème	Marmite 6 livres	175	200	240	210	200	240	175	200	205
sel de cuisine	Marmite 6 livres	25	60	50	50	40	60	25	50	45

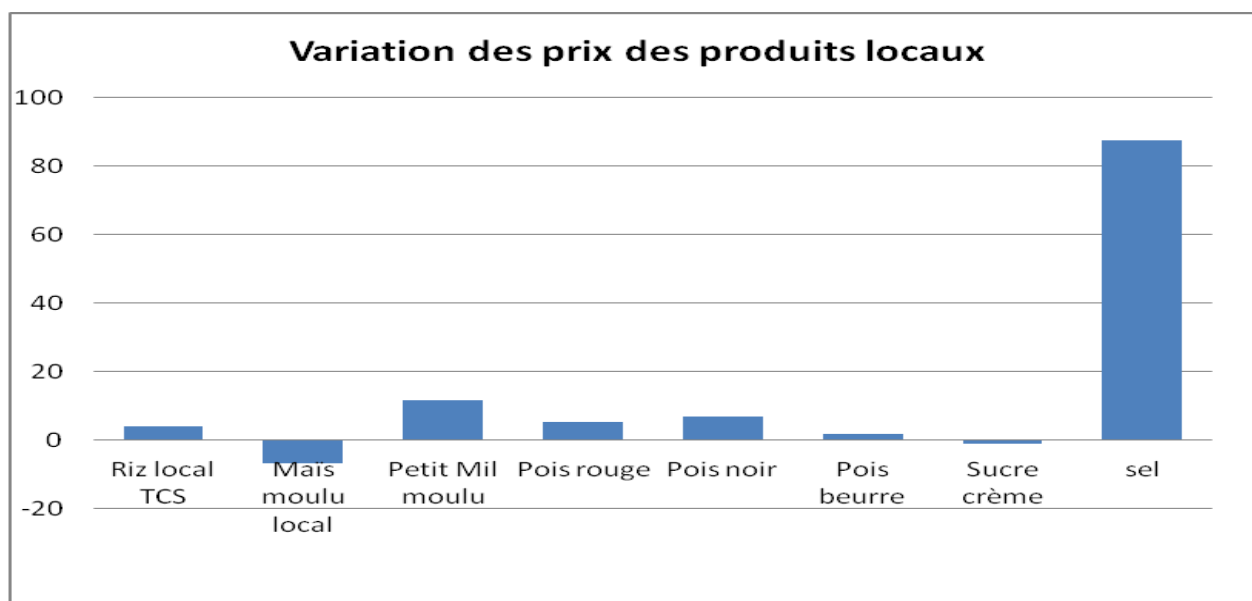


Produits	Unité	Port-de-Paix	Jean-Rabel	Bassin-Bleu	Saint Louis du Nord	Môle Saint Nicolas	Max	Min	Médian	MOYEN
Riz Mega/Bull	Marmite 6 livres	150	160	150	180	160	180	150	160	160
Maïs Alberto	Marmite 6 livres	175	100	100	120	160	175	100	120	131
Blé en grain	Marmite 6 livres	150	160	150	240	150	240	150	150	170
Farine blé	Marmite 6 livres	110	100	120	100	100	120	100	100	106
Pois Pinto (miami)	Marmite 6 livres	300	320	300	360	350	360	300	320	326
Huile	Gallon 3.78 l	350	350	360	350	367	367	350	350	355
Sucre blanc	Marmite 6 livres	175	250	240	240	210	240	175	240	223
Lait	Boite 170 g	22.5	20	20	20	20	25	20	20	21
Spaghettis	Sachet 350 g	23.75	25	23.75	25	22	25	22	25	24



#### IV-Variation des prix des produits sur les différents marchés du département du Nord-Ouest

Produits locaux	Unité de mesure	Octobre Q1	Octobre Q2	% de Variation par rapport à Q1
Riz local TCS	Marmite 6 livres	151	157	3.97
Maïs moulu local	Marmite 6 livres	101	94	-6.93
Petit Mil moulu	Marmite 6 livres	111	124	11.71
Pois rouge	Marmite 6 livres	350	369	5.43
Pois noir	Marmite 6 livres	340	363	6.76
Pois beurre	Marmite 6 livres	334	340	1.80
Sucre crème	Marmite 6 livres	207	205	-0.97
sel	Marmite 6 livres	24	45	87.50



Produits importés	Unité de mesure	Octobre Q1	Octobre Q2	% de Variation par rapport à Q1
Riz Mega	Marmite 6 livres	160	160	0.00
Maïs Alberto	Marmite 6 livres	136	131	-3.75
Ble en grain	Marmite 6 livres	156	170	8.59
Farine blé	Marmite 6 livres	108	106	-1.87
Pois Pinto (miami)	Marmite 6 livres	298	326	8.98
Huile	Gallon 3.78litres	357	355	-0.56
Sucre blanc	Marmite 6 livres	209	223	6.48
Lait	Boite 170g	21	21	0.00
Spaghettis	Sachet 350g	24	24	0.00

