
Observatoire de la Sécurité Alimentaire du Nord-Ouest

Bulletin Prix de consommation

Sept. 2016 (Q2)

VOLUME : 2

Numéro : 17

I-Situation Actuelle

En comparant les prix des produits alimentaires de marché en marché, on constate que pour les produits locaux, la tendance baissière est maintenue sauf pour le sucre crème et le riz Tcs. Par contre, pour les produits importés, mis à part, le maïs Alberto, aucune baisse n'est observée sinon qu'une certaine stabilité pour la plupart des produits et une tendance plutôt à la hausse pour le sucre raffiné et le blé.

En fait, les prix des produits alimentaires locaux maintiennent leur tendance à la hausse. Toutefois, les prix de certains produits comme le petit mil et le haricot rouge ont chuté respectivement de 22, 3% et de 7,4%.

Toutefois, les produits alimentaires importés qui témoignaient d'une certaine stabilité la quinzaine dernière comparée à la précédente, maintient cette même stabilité au cours de la quinzaine actuelle, avec une légère tendance à la baisse sur quelques marchés ruraux.

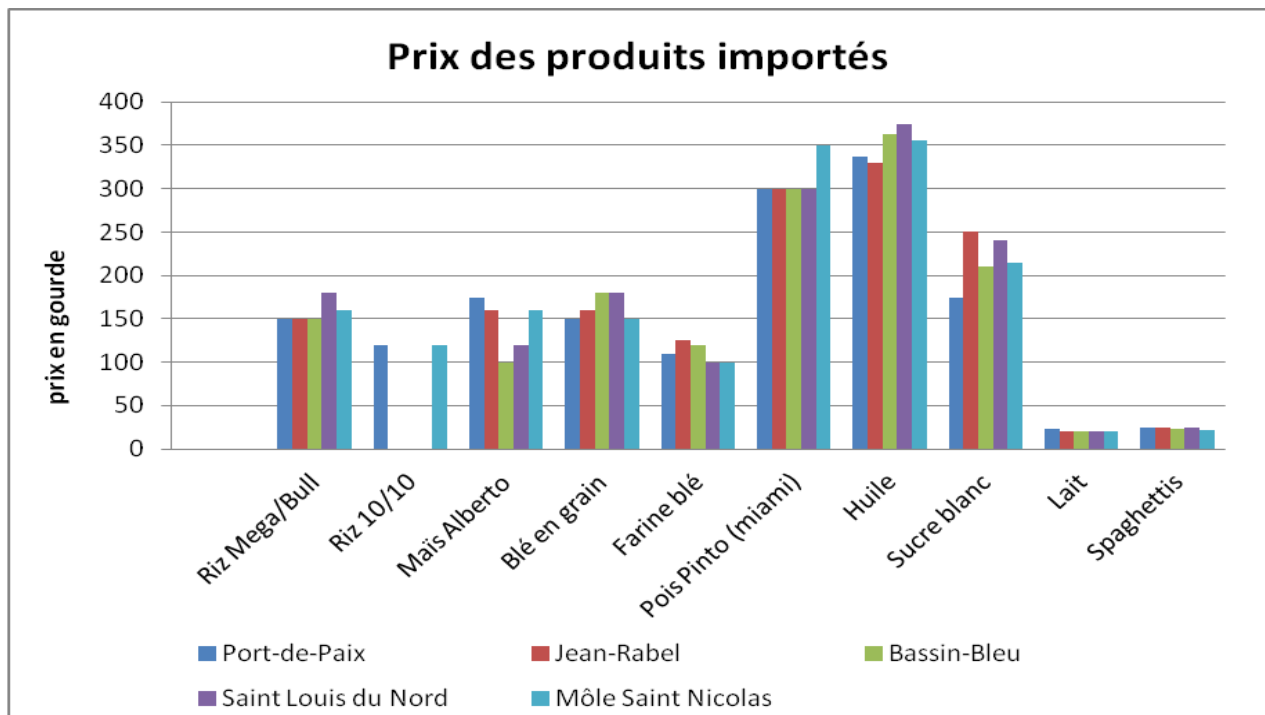
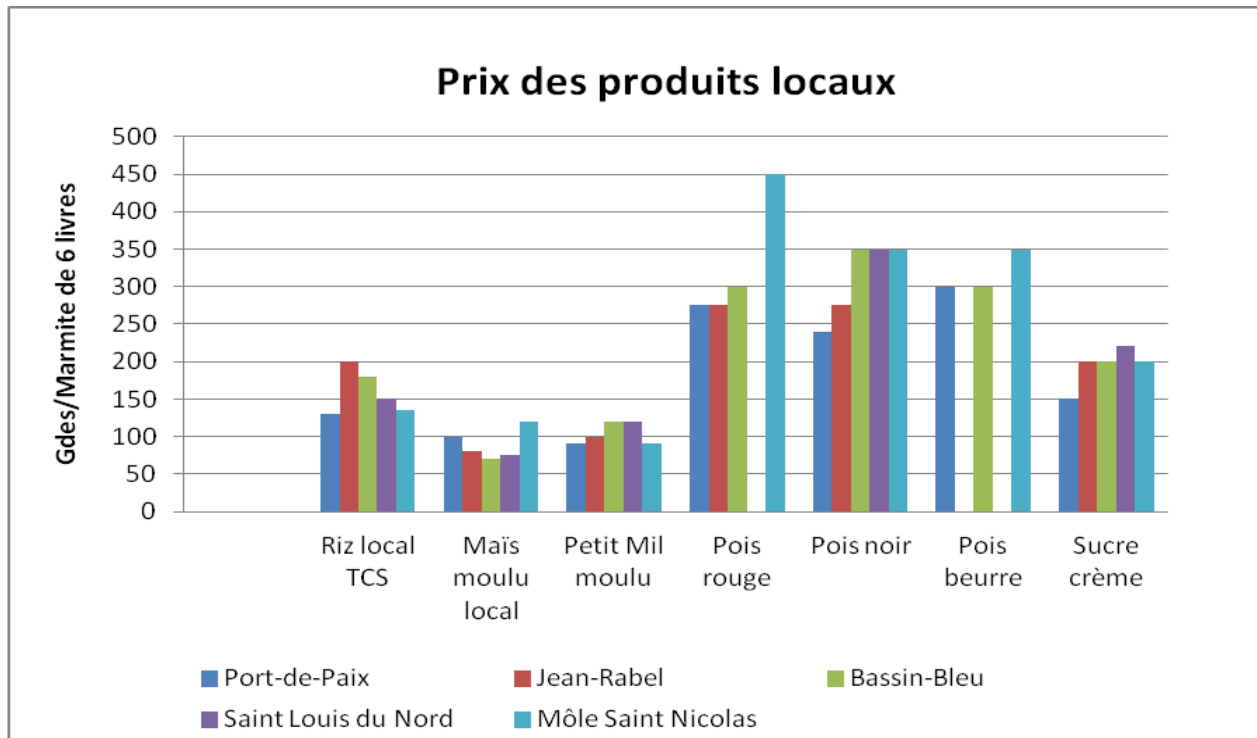
II- Prix des produits alimentaires de base sur les marchés du Nord-Ouest

Produits	Unité	Port-de-Paix	Jean-Rabel	Bassin-Bleu	Saint Louis du Nord	Môle Saint Nicolas				
							Max	Min	Médian	MOYEN
Riz local TCS	Marmite 6 livres	130	200	180	150	135	200	130	150	159
Maïs moulu local	Marmite 6 livres	100	80	70	75	120	120	70	75	89
Petit Mil moulu	Marmite 6 livres	90	100	120	120	90	120	90	100	104
Pois rouge	Marmite 6 livres	275	275	300	--	450	450	275	287.5	325
Pois noir	Marmite 6 livres	240	275	350	350	350	350	240	350	313
Pois beurre	Marmite 6 livres	300	--	300	--	350	350	300	300	317
Sucre crème	Marmite 6 livres	150	200	200	220	200	220	150	200	194

Produits importés	Unité	Port-de-Paix	Jean-Rabel	Bassin-Bleu	Saint Louis du Nord	Môle Saint Nicolas				
							Max	Min	Médian	MOYEN
Riz Mega/Bull	Marmite 6 livres	150	150	150	180	160	180	150	150	158
Riz 10/10	Marmite 6 livres	120				120	120	120	120	120
Maïs Alberto	Marmite 6 livres	175	160	100	120	160	175	100	160	143
Blé en grain	Marmite 6 livres	150	160	180	180	150	180	150	160	164
Farine blé	Marmite 6 livres	110	125	120	100	100	125	100	110	111
Pois Pinto (miami)	Marmite 6 livres	300	300	300	300	350	350	300	300	310
Huile	Gallon 3.78 ltr.	337.5	330	362.5	375	355	375	330	355	352
Sucre blanc	Marmite 6 livres	175	250	210	240	215	250	175	215	218
Lait	Boite 170g	22.5	20	20	20	20	25	20	20	21
Spaghettis	Sachet 350g	25	25	23.75	25	22	25	22	25	24

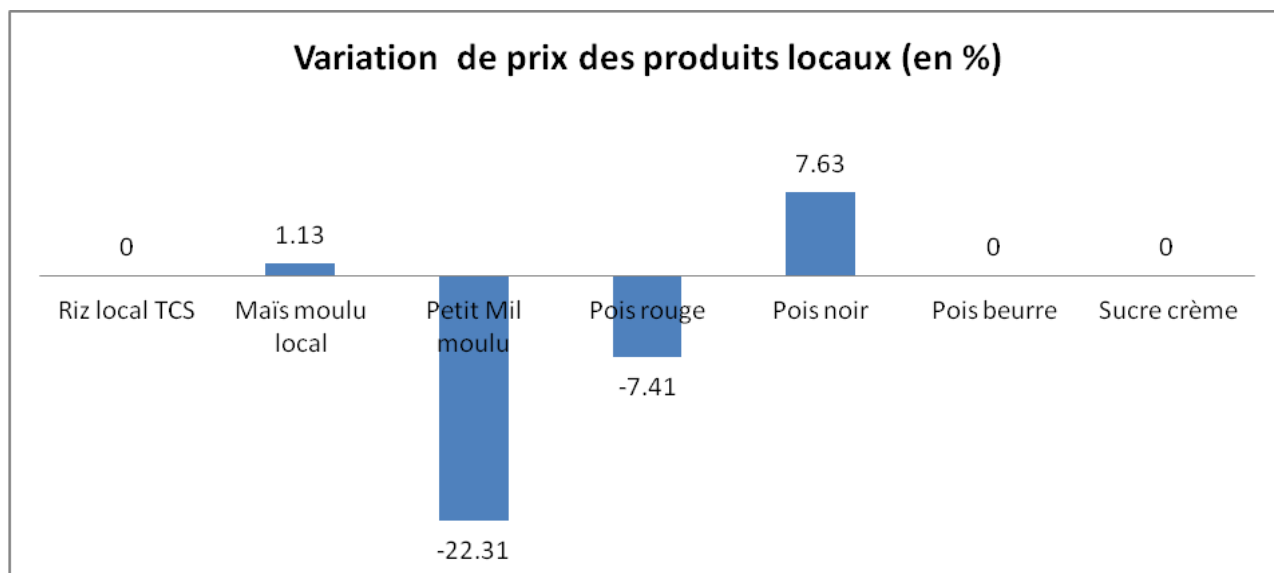


III-Tendances des prix des produits Alimentaires de base sur les différents marchés du Nord'Ouest.



IV-Variation de prix par rapport à la première quinzaine de septembre 2016.

Produits locaux	Unité de mesure	Sept. Q1	Sept. Q2	Variation (%)
Riz local TCS	Marmite 6 livres	159	159	0.00
Maïs moulu local	Marmite 6 livres	88	89	1.13
Petit Mil moulu	Marmite 6 livres	130	104	-22.31
Pois rouge	Marmite 6 livres	350	325	-7.41
Pois noir	Marmite 6 livres	290	313	7.63
Pois beurre	Marmite 6 livres	317	317	0.00
Sucre crème	Marmite 6 livres	194	194	0.00



Produits	Unité de mesure	sept. Q1	sept. Q2	Variation par rapport à la quinzaine précédente
Riz Mega	Marmite 6 livres	158	158	0.00
Riz 10/10	Marmite 6 livres	120	120	0.00
Maïs Alberto	Marmite 6 livres	160	143	-11.23
Ble en grain	Marmite 6 livres	164	164	0.00
Farine blé	Marmite 6 livres	111	111	0.00
Pois Pinto (miami)	Marmite 6 livres	310	310	0.00
Moyenne Huile	Gallon 3.78litres	352	352	0.00
Sucre blanc	Marmite 6 livres	218	218	0.00
Lait	Boite 170g	21	21	0.00
Spaghettis	Sachet 350g	24	24	0.00

