
Observatoire de la Sécurité Alimentaire du Nord-Ouest

Bulletin Prix de consommation

Février 2017 (Q1)

VOLUME : 3

Numéro : 03

I-Situation Actuelle

La situation continue à s'aggraver de quinzaine en quinzaine et les prix des produits alimentaires de base ne cessent de varier dans le même sens que le taux du dollar par rapport à la gourde.

Les marchés de Saint Louis du Nord et du Môle Saint Nicolas sont extrêmement chers par rapport aux autres marchés et les prix des produits alimentaires locaux croissent vertigineusement.

Toutefois, le maïs moulu local, a enregistré une hausse de plus de 5 % et le prix du charbon de bois reste constant, quant au petit mil l'augmentation a dépassé la barre de 19 % par rapport à la dernière quinzaine de janvier 2017. Cependant, les prix des produits comme le sucre crème, le pois rouge et le sel de cuisine témoignent d'une baisse peu significative.

Les produits importés sont tous à la hausse sauf le maïs, le lait et la farine dont leurs prix demeurent constants. Cependant, les prix de ces produits étaient déjà à la hausse par rapport à la quinzaine précédente, ce qui traduit la maintenance de la cherté de la vie dans le Nord-ouest.

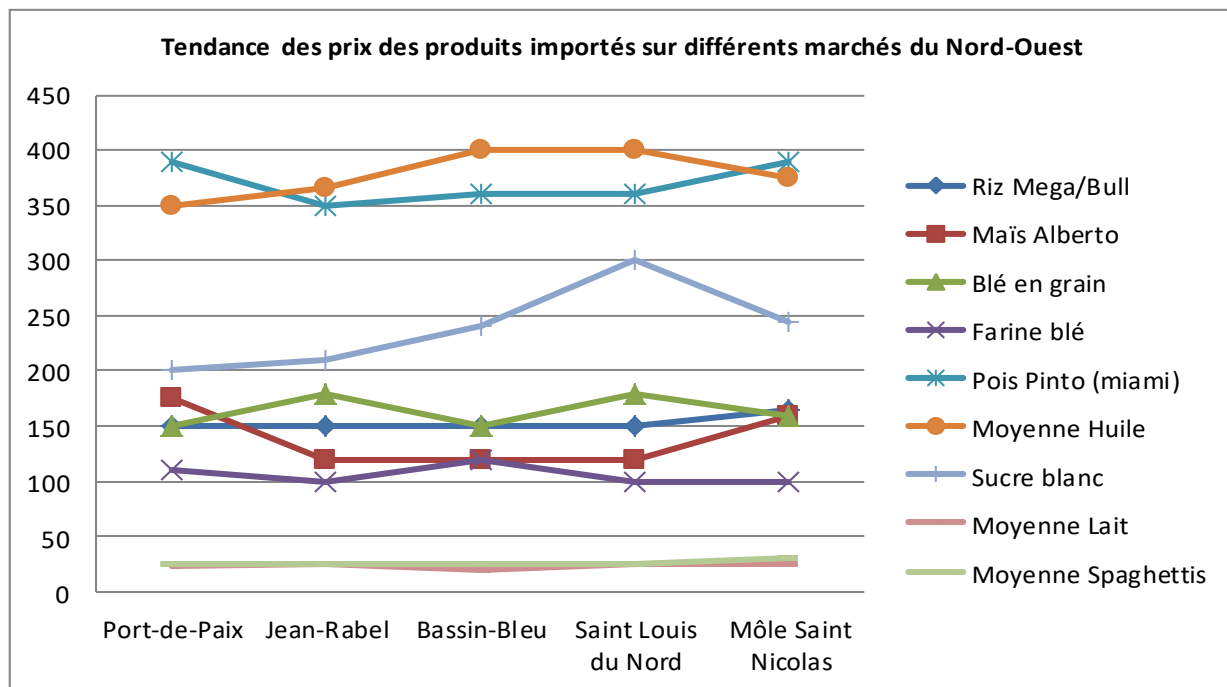
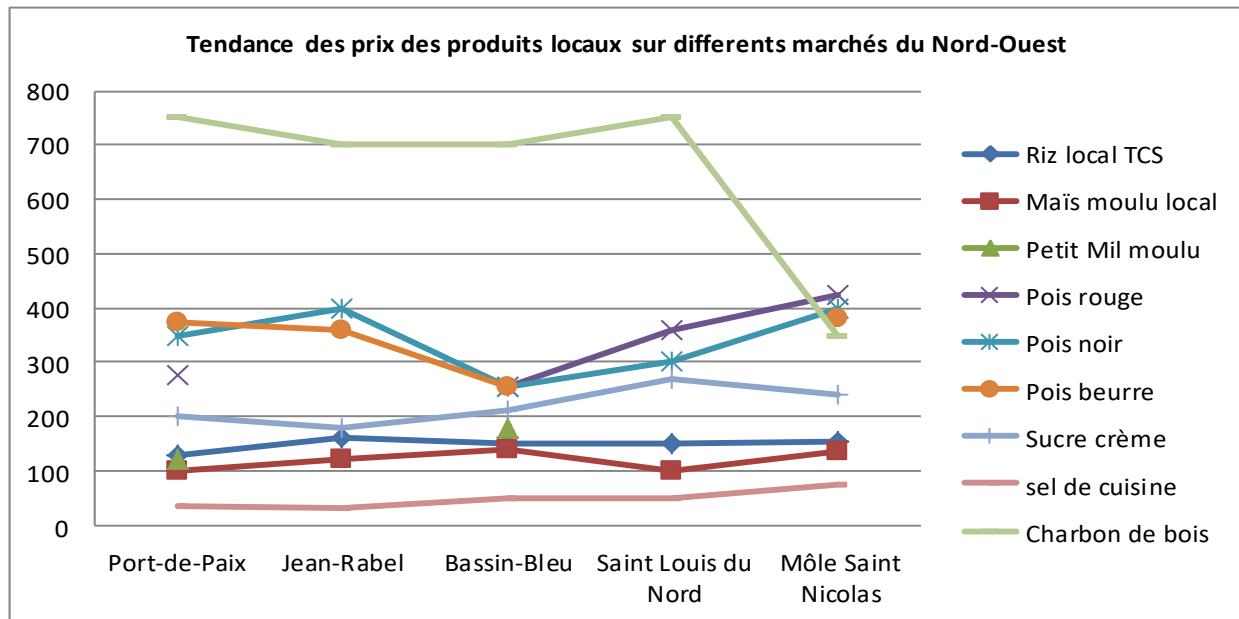
II- Présentation des prix des produits alimentaires de base et du charbon de bois sur les marchés du Nord-Ouest

Produits Locaux	Marques	Unité	Port-de-Paix	Jean-Rabel	Bassin-Bleu	Saint Louis du Nord	Môle Saint Nicolas	Prix			
								Max	Min	Médian	MOYEN
Céréales	Riz local TCS	Marmite 6 livres	130	160	150	150	154	160	130	150	149
	Maïs moulu local	Marmite 6 livres	100	120	140	100	135	140	100	120	119
	Petit Mil moulu	Marmite 6 livres	120		180			180	120	150	150
Légumineuse	Pois rouge	Marmite 6 livres	275		255	360	425	425	255	317.25	329
	Pois noir	Marmite 6 livres	350	400	255	300	400	400	255	350	341
	Pois beurre	Marmite 6 livres	375	360	255		380	380	255	367.5	343
Sucre	Sucre crème	Marmite 6 livres	200	180	210	270	240	270	180	210	220
Sel de cuisine	sel de cuisine	Marmite 6 livres	35	30	50	50	75	75	30	50	48
Produits énergétiques	Charbon de bois	gros sac	750	700	700	750	350	750	350	700	650
Produits importés		Unité	Port-de-Paix	Jean-Rabel	Bassin-Bleu	Saint Louis du Nord	Môle Saint Nicolas	Prix			
								Max	Min	Médian	MOYEN
Céréales	Riz Mega/Bull	Marmite 6 livres	150	150	150	150	165	165	150	150	153
	Maïs Alberto	Marmite 6 livres	175	120	120	120	160	175	120	120	139
	Blé en grain	Marmite 6 livres	150	180	150	180	160	180	150	160	164
	Farine blé	Marmite 6 livres	110	100	120	100	100	120	100	100	106
Légumineuse	Pois Pinto (miami)	Marmite 6 livres	390	350	360	360	390	390	350	360	370
Huile	Moyenne Huile	gallon 3.78 l	350	365	400	400	375	400	350	375	378
Sucre	Sucre blanc	Marmite 6 livres	200	210	240	300	245	300	200	240	239
Produits laitiers	Moyenne Lait		22.5	25	20	25	25	25	20	25	24
Pates Alimentaires	Moyenne Spaghettis		25	25	25	25	30	30	25	25	26

Ce bulletin de prix de consommation est supporté par le financement de l'Union Européenne Banque Mondiale dans le cadre du projet FSTP



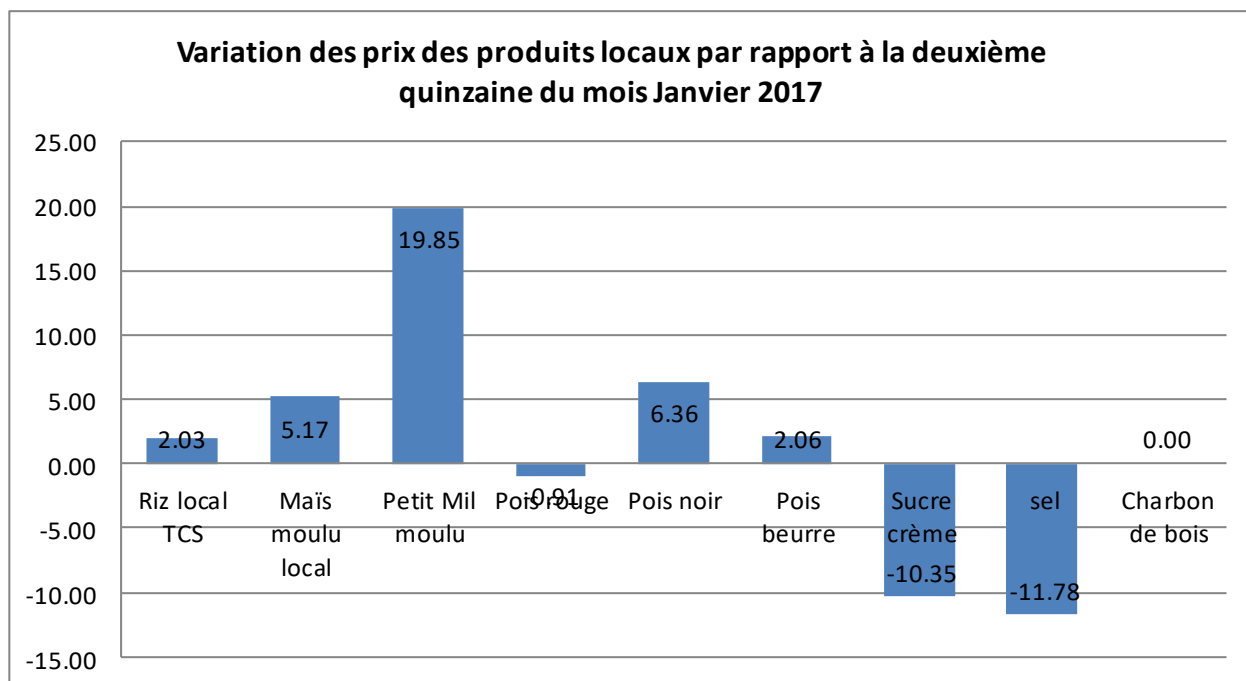
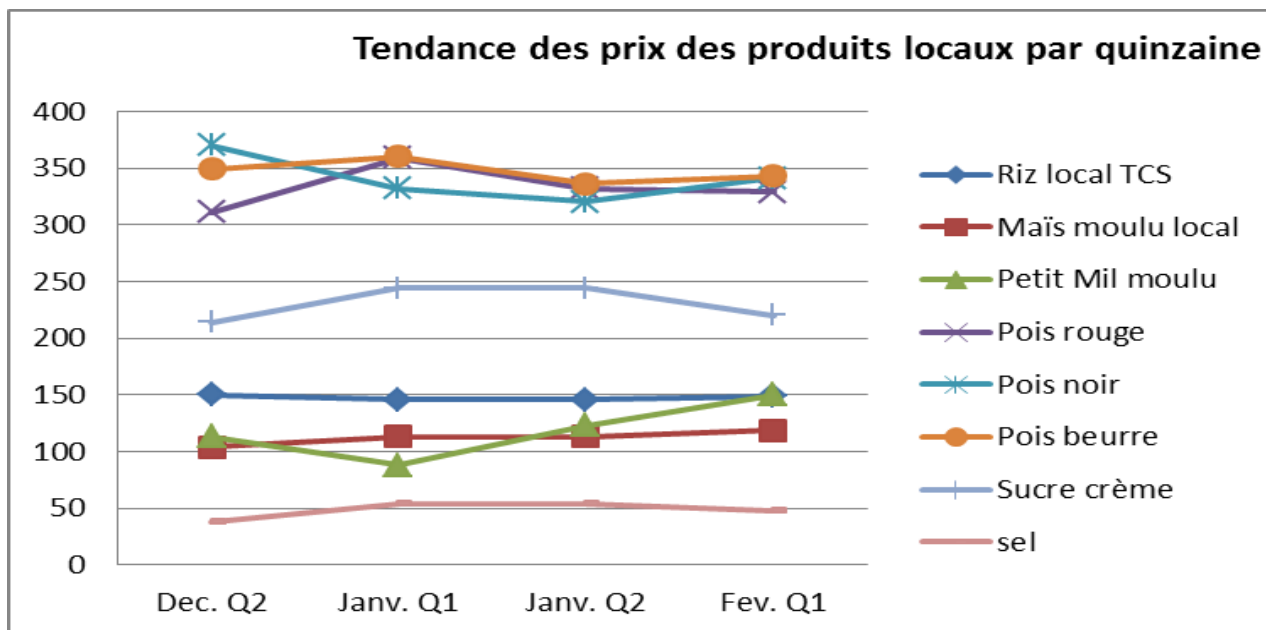
III-Tendances des prix des produits Alimentaires de base et du charbon de bois



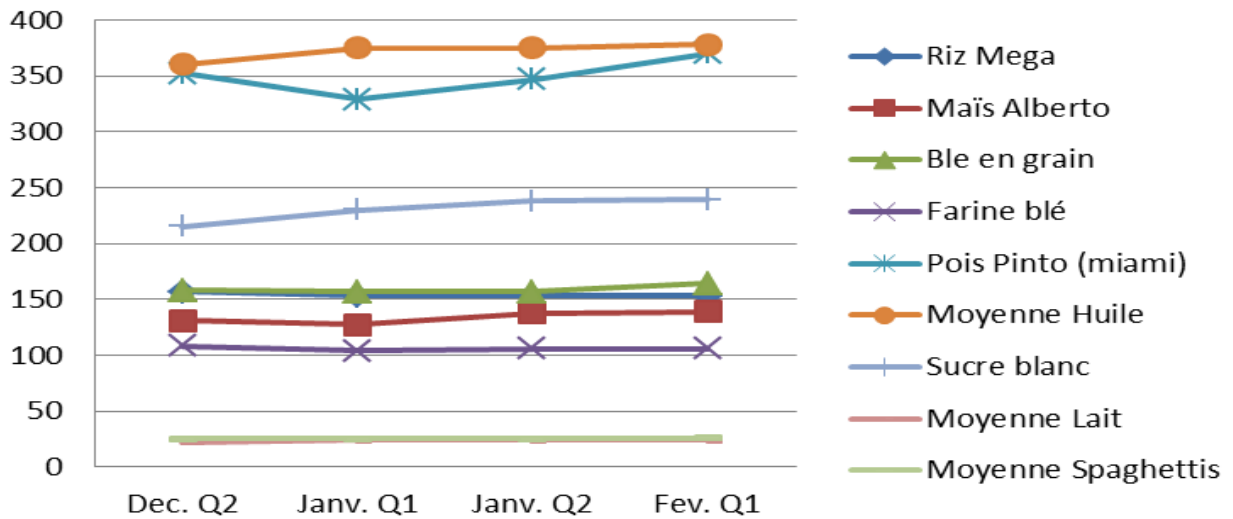
IV-Présentation des données de prix d'une quinzaine à l'autre pour les différents marchés du département du Nord-Ouest

Produits locaux	Produits	Unité de mesure	Dec. Q2	Janv. Q1	Janv. Q2	Fev. Q1	Variation % la quinzaine précédente
Céréales	Riz local TCS	Marmite 6 livres	150	146	146	149	2.03
	Maïs moulu local	Marmite 6 livres	104	113	113	119	5.17
	Petit Mil moulu	Marmite 6 livres	113	117	123	150	19.85
Légumineuse	Pois rouge	Marmite 6 livres	311	359	332	329	-0.91
	Pois noir	Marmite 6 livres	370	332	320	341	6.36
	Pois beurre	Marmite 6 livres	349	360	336	343	2.06
Sucre	Sucre crème	Marmite 6 livres	214	244	244	220	-10.35
Sel de cuisine	sel	Marmite 6 livres	38	54	54	48	-11.78
Energétiques	Charbon de bois	gros sac 120 livres	450	620	650	650	0.00
Produits locaux	Produits	Unité de mesure	Dec. Q2	Janv. Q1	Janv. Q2	Fev. Q1	Variation par rapport à la quinzaine précédente
Céréales	Riz Mega	Marmite 6 livres	157	153	153	153	0.00
	Maïs Alberto	Marmite 6 livres	131	127	138	139	0.72
	Ble en grain	Marmite 6 livres	158	157	157	164	4.36
	Farine blé	Marmite 6 livres	108	104	106	106	0.00
Légumineuse	Pois Pinto (miami)	Marmite 6 livres	352	329	347	370	6.42
Huile	Moyenne Huile	Gallon 3.78litres	360	375	375	378	0.80
Sucre	Sucre blanc	Marmite 6 livres	215	230	238	239	0.42
Produits laitiers	Moyenne Lait		22	24	24	24	0.00
Pates alimentaires	Moyenne Spaghettis	Sachet 350g	25	25	25	26	3.92

V-Présentation des variations de quinzaine en quinzaine



Tendance des prix des produits importés par quinzaine



Variation des prix des produits importés par rapport à la deuxième quinzaine du mois de Janvier 2017

