

---

## Observatoire de la Sécurité Alimentaire du Nord-Ouest

Bulletin Prix de consommation

Février 2017 (Q2)

---

VOLUME : 3

Numéro : 04

---

### I-Situation Actuelle

La fin du mois de Février 2017 est encore marquée par l'augmentation des prix des produits alimentaires locaux. Le cours de la vie, apprécié à partir des marchés suivis, témoigne d'une certaine hausse pour certains produits et d'une certaine constance, pour d'autres.

En effet, seul le prix du maïs moulu local a chuté tandis que les prix des autres produits alimentaires locaux ont augmenté et les produits importés stagnent.

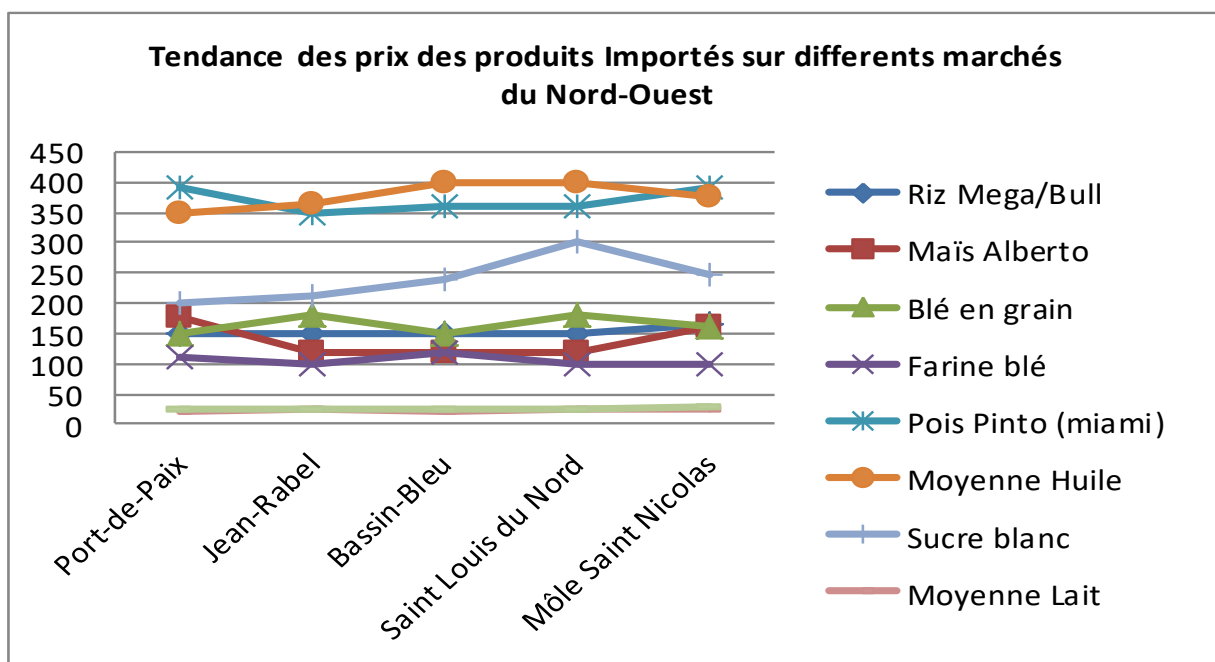
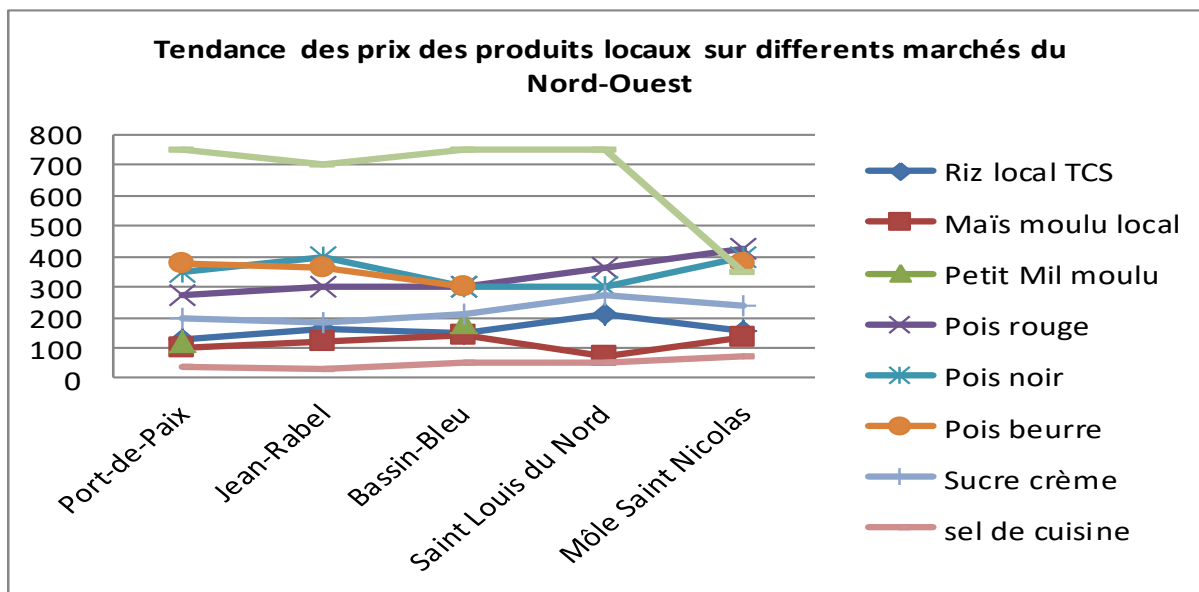
Toutefois, le riz local a enregistré une hausse de plus de 7 %, le charbon de bois, une hausse de presque 2%, les légumineuses vont de 0.9% à plus que 3 %. Pour les pâtes alimentaires, on enregistre une baisse de près de 4 %.

Pour certains produits alimentaires importés, une constance les prient ne varient pas par rapport à la quinzaine précédente.

## II- Présentation des prix des produits alimentaires de base et du charbon de bois sur les marchés du Nord-Ouest

Produits Locaux		Unité	Port-de-Paix	Jean-Rabel	Bassin-Bleu	Saint Louis du Nord	Môle Saint Nicolas	Prix			
								Max	Min	Médian	MOYEN
Céréales	Riz local TCS	Marmite 6 livres	130	160	150	210	154	210	130	154	161
	Maïs moulu local	Marmite 6 livres	100	120	140	75	135	140	75	120	114
	Petit Mil moulu	Marmite 6 livres	120		180			180	120	150	150
Légumineuse	Pois rouge	Marmite 6 livres	275	300	300	360	425	425	275	300	332
	Pois noir	Marmite 6 livres	350	400	300	300	400	400	300	350	350
	Pois beurre	Marmite 6 livres	375	360	300		380	380	300	367.5	354
Sucre	Sucre crème	Marmite 6 livres	200	180	210	270	240	270	180	210	220
Sel de cuisine	sel de cuisine	Marmite 6 livres	35	30	50	50	75	75	30	50	48
Produits énergétiques	Charbon de bois	gros sac	750	700	750	750	350	750	350	750	660
Produits importés	Marques	Unité	Port-de-Paix	Jean-Rabel	Bassin-Bleu	Saint Louis du Nord	Môle Saint Nicolas	Prix			
								Max	Min	Médian	MOYEN
Céréales	Riz Mega/Bull	Marmite 6 livres	150	150	150	150	165	165	150	150	153
	Maïs Alberto	Marmite 6 livres	175	120	120	120	160	175	120	120	139
	Blé en grain	Marmite 6 livres	150	180	150	180	160	180	150	160	164
	Farine blé	Marmite 6 livres	110	100	120	100	100	120	100	100	106
Légumineuse	Pois Pinto (miami)	Marmite 6 livres	390	350	360	360	390	390	350	360	370
Huile	Moyenne Huile	gallon 3.78 l	350	365	400	400	375	400	350	375	378
Sucre	Sucre blanc	Marmite 6 livres	200	210	240	300	245	300	200	240	239
Produits laitiers	Moyenne Lait		22.5	25	20	25	25	25	20	25	24
Pates Alimentaires	Moyenne Spaghettis		25	25	25	25	30	30	25	25	26

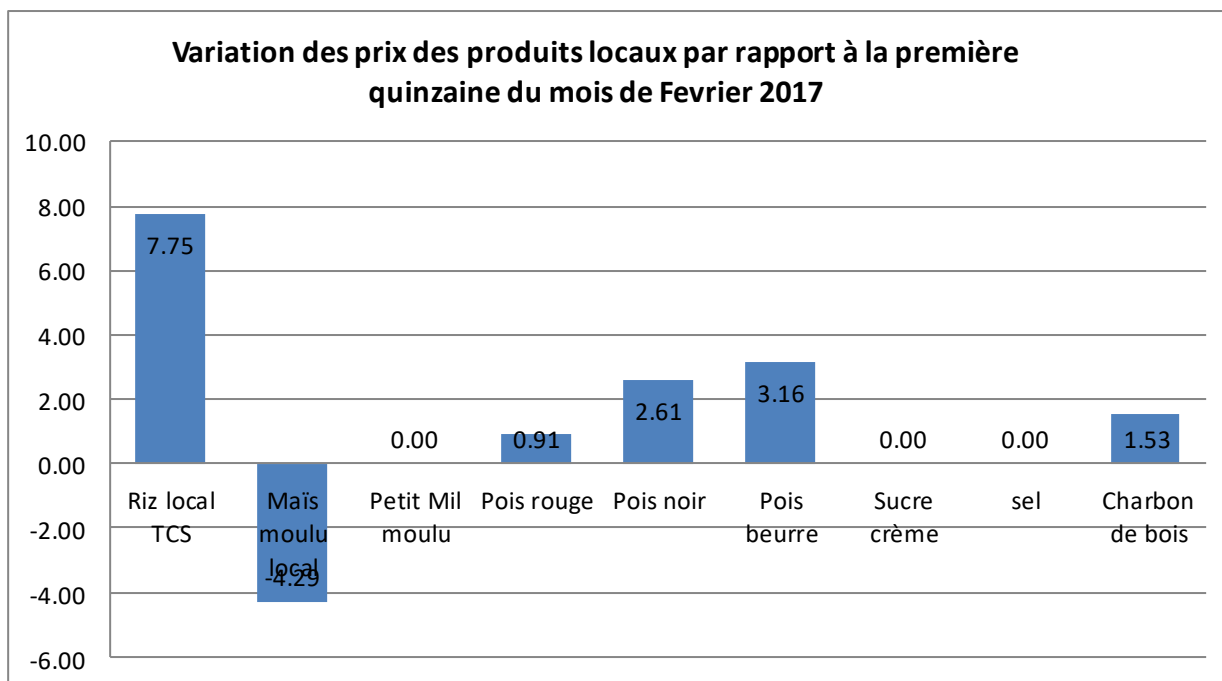
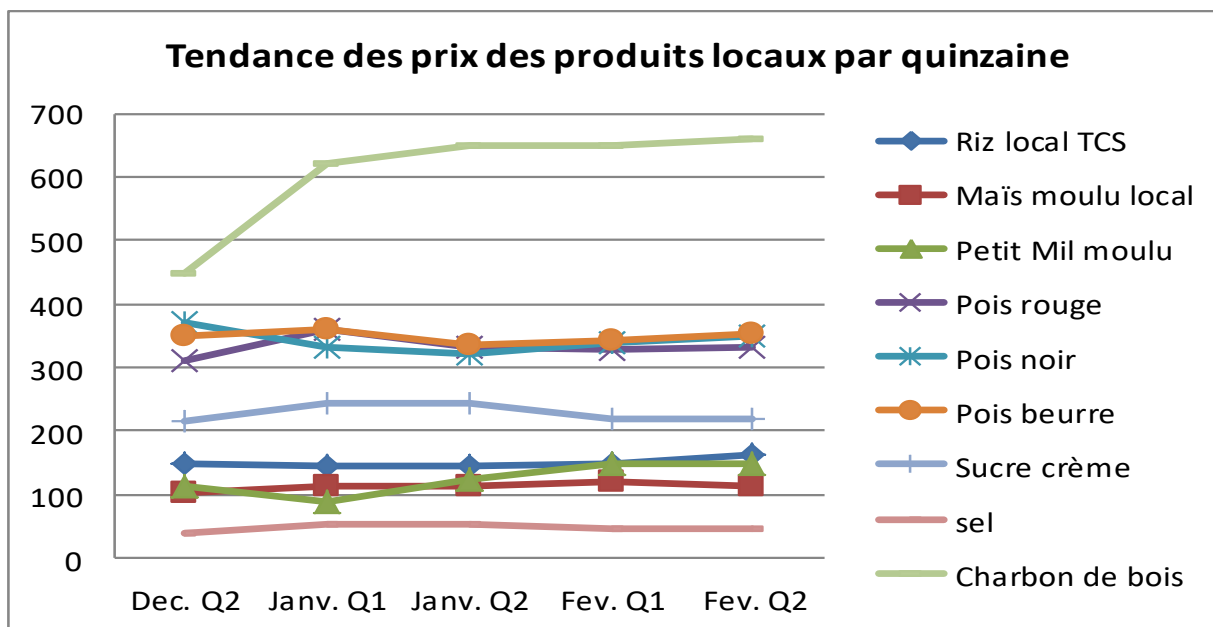
### III-Tendances des prix des produits Alimentaires de base et du charbon de bois



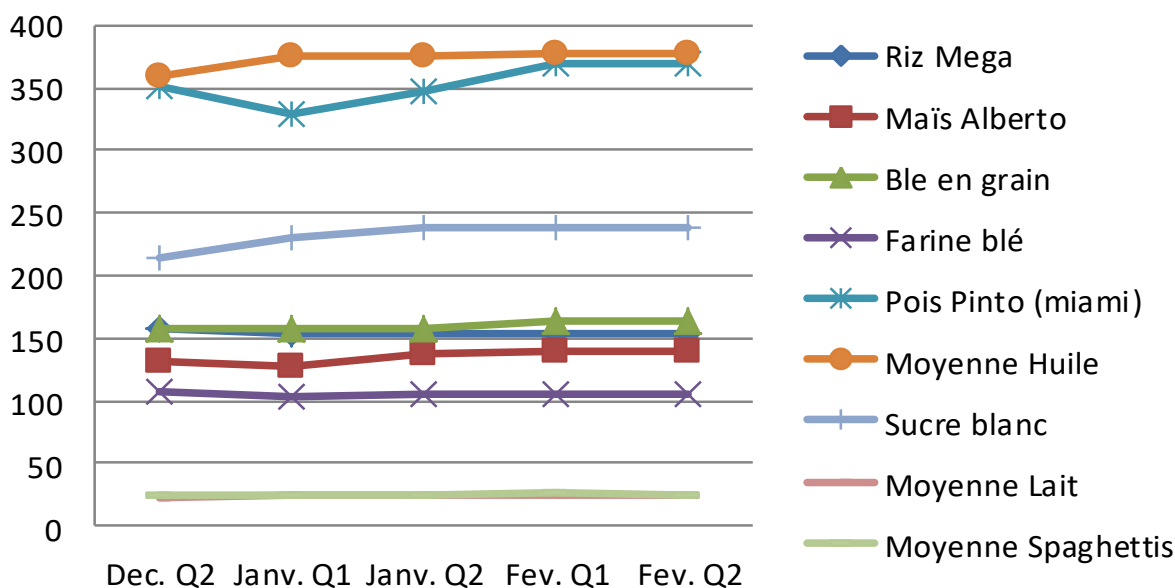
#### IV-Présentation des données de prix d'une quinzaine à l'autre pour les différents marchés du département du Nord-Ouest

Produits locaux	Produits	Unité de mesure	Dec. Q2	Janv. Q1	Janv. Q2	Fev. Q1	Fev. Q2	Variation % la quinzaine précédente
Céréales	Riz local TCS	Marmite 6 livres	150	146	146	149	161	7.75
	Maïs moulu local	Marmite 6 livres	104	113	113	119	114	-4.29
	Petit Mil moulu	Marmite 6 livres	113	117	123	150	150	0.00
Légumineuse	Pois rouge	Marmite 6 livres	311	359	332	329	332	0.91
	Pois noir	Marmite 6 livres	370	332	320	341	350	2.61
	Pois beurre	Marmite 6 livres	349	360	336	343	354	3.16
Sucre	Sucre crème	Marmite 6 livres	214	244	244	220	220	0.00
Sel de cuisine	sel	Marmite 6 livres	38	54	54	48	48	0.00
Energétiques	Charbon de bois	gros sac 120 livres	450	620	650	650	660	1.53
Produits locaux	Produits	Unité de mesure	Dec. Q2	Janv. Q1	Janv. Q2	Fev. Q1	Fev. Q2	Variation par rapport à la quinzaine précédente
Céréales	Riz Mega	Marmite 6 livres	157	153	153	153	153	0.00
	Maïs Alberto	Marmite 6 livres	131	127	138	139	139	0.00
	Ble en grain	Marmite 6 livres	158	157	157	164	164	0.00
	Farine blé	Marmite 6 livres	108	104	106	106	106	0.00
Légumineuse	Pois Pinto (miami)	Marmite 6 livres	352	329	347	370	370	0.00
Huile	Moyenne Huile	Gallon 3.78litres	360	375	375	378	378	0.00
Sucre	Sucre blanc	Marmite 6 livres	215	230	238	239	239	0.00
Produits laitiers	Moyenne Lait		22	24	24	24	24	0.00
Pates alimentaires	Moyenne Spaghettis	Sachet 350g	25	25	25	26	25	-3.92

## V-Présentation des variations de quinzaine en quinzaine



### Tendance des prix des produits importés par quinzaine



### Variation des prix des produits importés par rapport à la première quinzaine du mois de Fevrier 2017

