
Observatoire de la Sécurité Alimentaire du Nord-Ouest

Bulletin Prix de consommation

Janvier. 2017 (Q2)

VOLUME : 3

Numéro : 02

I-Situation Actuelle

A la deuxième quinzaine du mois janvier 2017, la situation demeure stable en se référant à la première quinzaine du même mois. Les marchés de Saint Louis du Nord et du Môle Saint Nicolas demeurent les plus chers du département.

En comparant les produits locaux sur les deux dernières quinzaines, on constate que seuls les prix des légumineuses locales (pois noir, pois beurre, pois rouge) montrent d'une tendance à la baisse par rapport à la quinzaine précédente. Les prix des produits comme le mil et le charbon de bois continuent à grimper et atteignent les limites de 5 %.

Ainsi, les prix des produits importés comme la farine de blé, le sucre Blanc, le maïs moulu (Alberto) sont à la hausse par rapport à la quinzaine précédente. Les variations observées sont comprises entre 1,9% à 8,3 %.

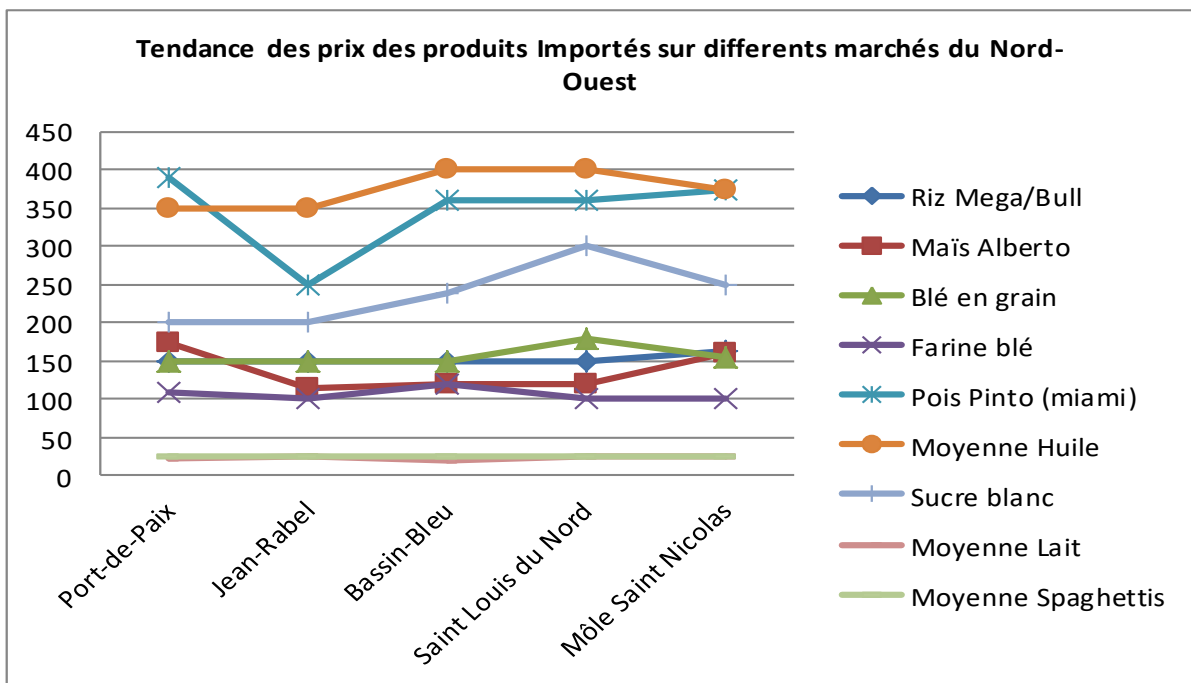
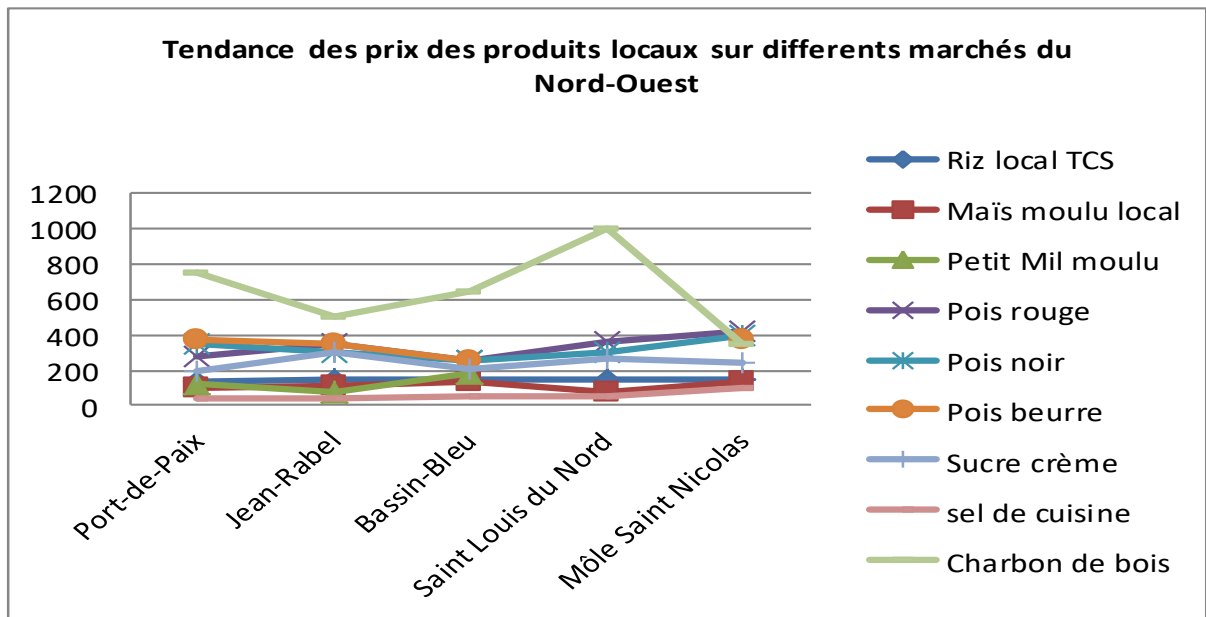
Donc, la situation des consommateurs se complique avec la tendance vers la hausse du dollar après avoir été sérieusement frappés par le cyclone Matthew.

II- Présentation des prix des produits alimentaires de base et du charbon de bois sur les marchés du Nord-Ouest

Produits locaux	Marques	Unité	Port-de-Paix	Jean-Rabel	Bassin-Bleu	Saint Louis du Nord	Môle Saint Nicolas	Prix			
								Max	Min	Médian	MOYEN
Céréales	Riz local TCS	Marmite 6 livres	130	150	150	150	150	150	130	150	146
	Maïs moulu local	Marmite 6 livres	100	115	140	75	135	140	75	115	113
	Petit Mil moulu	Marmite 6 livres	120	70	180			180	120	70	123
Légumineuse	Pois rouge	Marmite 6 livres	275	350	250	360	425	425	275	350	332
	Pois noir	Marmite 6 livres	350	300	250	300	400	400	250	300	320
	Pois beurre	Marmite 6 livres	375	350	250		370	375	250	360	336
Sucre	Sucre crème	Marmite 6 livres	200	300	210	270	240	300	200	240	244
sel de cuisine	sel de cuisine	Marmite 6 livres	35	35	50	50	100	100	35	50	54
produits énergétiques	Charbon de bois	gros sac	750	500	650	1000	350	1000	350	650	650
Produits importés	Marques	Unité	Port-de-Paix	Jean-Rabel	Bassin-Bleu	Saint Louis du Nord	Môle Saint Nicolas	Prix			
								Max	Min	Médian	MOYEN
Cereales	Riz Mega/Bull	Marmite 6 livres	150	150	150	150	164	164	150	150	153
	Maïs Alberto	Marmite 6 livres	175	115	120	120	160	175	115	120	138
	Blé en grain	Marmite 6 livres	150	150	150	180	155	180	150	150	157
	Farine blé	Marmite 6 livres	110	100	120	100	100	120	100	100	106
Légumineuse	Pois Pinto (miami)	Marmite 6 livres	390	250	360	360	375	390	250	360	347
Huile	Moyenne Huile	gallon 3.78 l	350	350	400	400	375	400	350	375	375
Sucre	Sucre blanc	Marmite 6 livres	200	200	240	300	250	300	160	240	238
Produits laitiers	Moyenne Lait		22.5	25	20	25	25	25	22.5	25	24
Pates Alimentaires	Moyenne Spaghettis		25	25	25	25	25	25			25

Ce bulletin de prix de consommation est supporté par le financement de l'Union Européenne Banque Mondiale dans le cadre du projet FSTP

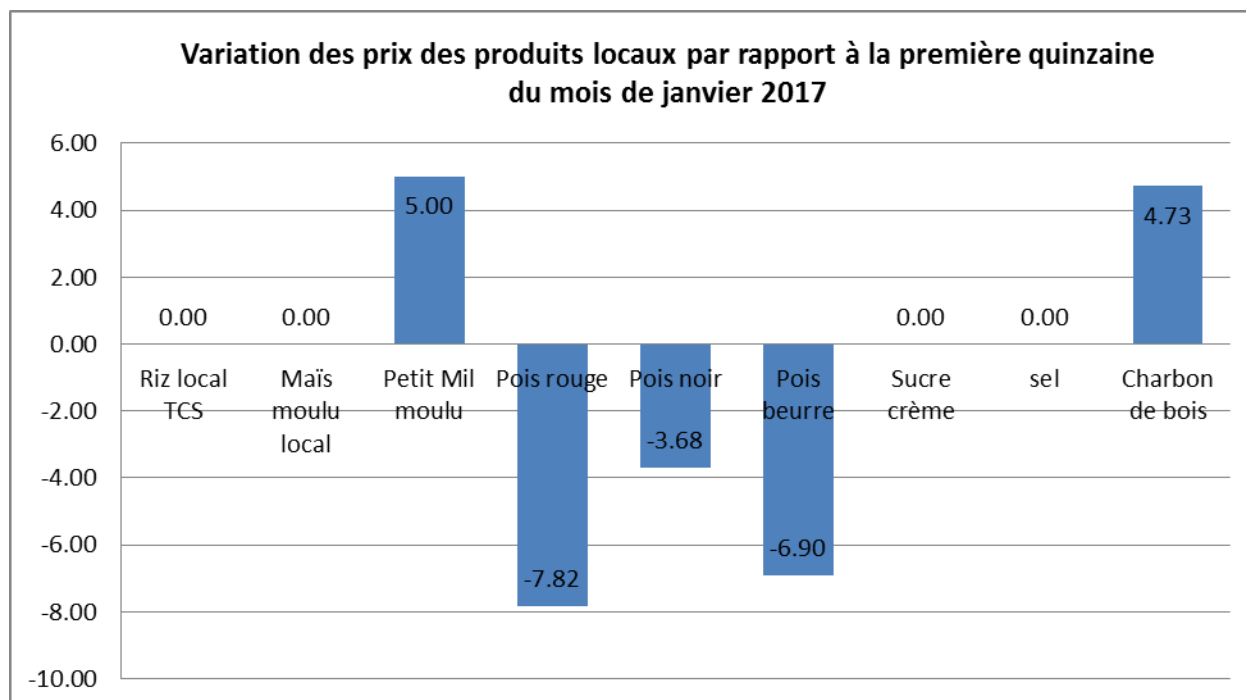
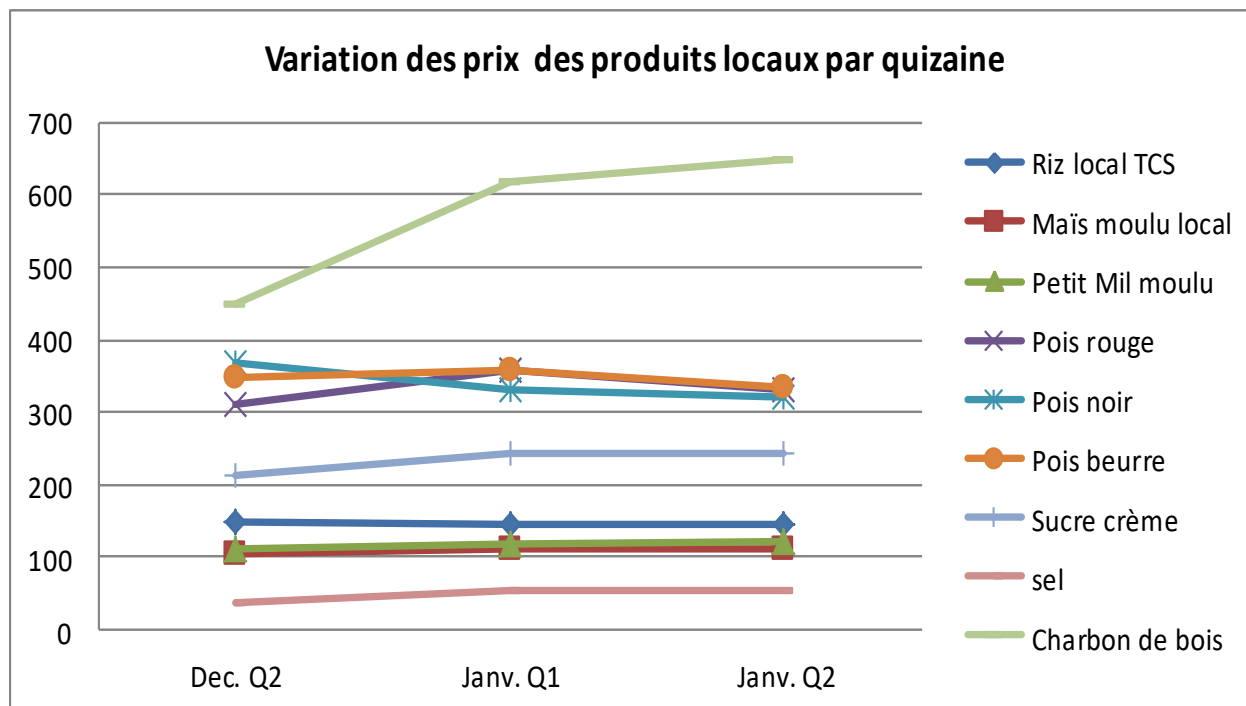
III-Tendances des prix des produits Alimentaires de base et du charbon de bois



IV-Présentation des données de prix d'une quinzaine à l'autre pour les différents marchés du département du Nord-Ouest

Produits locaux	Produits	Unité de mesure	Dec. Q2	Janv. Q1	Janv. Q2	Variation % la quinzaine précédente
Céréales	Riz local TCS	Marmite 6 livres	150	146	146	0.00
	Maïs moulu local	Marmite 6 livres	104	113	113	0.00
	Petit Mil moulu	Marmite 6 livres	113	117	123	5.00
Légumineuse	Pois rouge	Marmite 6 livres	311	359	332	-7.82
	Pois noir	Marmite 6 livres	370	332	320	-3.68
	Pois beurre	Marmite 6 livres	349	360	336	-6.90
Sucre	Sucre crème	Marmite 6 livres	214	244	244	0.00
Sel de cuisine	sel	Marmite 6 livres	38	54	54	0.00
Energétiques	Charbon de bois	gros sac 120 livres	450	620	650	4.73
Produits locaux	Produits	Unité de mesure	Dec. Q2	Janv. Q1	Janv. Q2	Variation par rapport à la quinzaine précédente
Céréales	Riz Mega	Marmite 6 livres	157	153	153	0.00
	Maïs Alberto	Marmite 6 livres	131	127	138	0.00
	Ble en grain	Marmite 6 livres	158	157	157	3.59
	Farine blé	Marmite 6 livres	108	104	106	0.00
Légumineuse	Pois Pinto (miami)	Marmite 6 livres	352	329	347	0.00
Huile	Moyenne Huile	Gallon 3.78litres	360	375	375	0.00
Sucre	Sucre blanc	Marmite 6 livres	215	230	238	0.00
Produits laitiers	Moyenne Lait		22	24	24	4.26
Pates alimentaires	Moyenne Spaghettis	Sachet 350g	25	25	25	0.00

V-Présentation des variations de quinzaine en quinzaine



Ce bulletin de prix de consommation est supporté par le financement de l'Union Européenne Banque Mondiale dans le cadre du projet FSTP

