
Observatoire de la Sécurité Alimentaire du Nord-Ouest

Bulletin Prix de consommation

Mars. 2017 (Q2)

VOLUME : 3

Numéro : 06

I-Situation Actuelle

Au cours de la deuxième quinzaine du mois de mars, tout semble revenir à la normale puisque le charbon de bois et le sel de cuisine, deux produits dont leurs prix étaient considérés anormales, exorbitants, se sont abaissés jusqu'à maintenir les niveaux habituels en se référant à la quinzaine précédente.

En fait, le maïs moulu local et le petit mil ont enregistré une baisse allant de 28% à 7%, pour le maïs, deux céréales de base de l'assiette des plus vulnérables. Aussi, faut-il surveiller le blé en grain, une céréale aussi importante dans la diète des consommateurs du Nord-Ouest qui, ce mois-ci, montre une hausse de près de 4% par rapport à la quinzaine précédente.

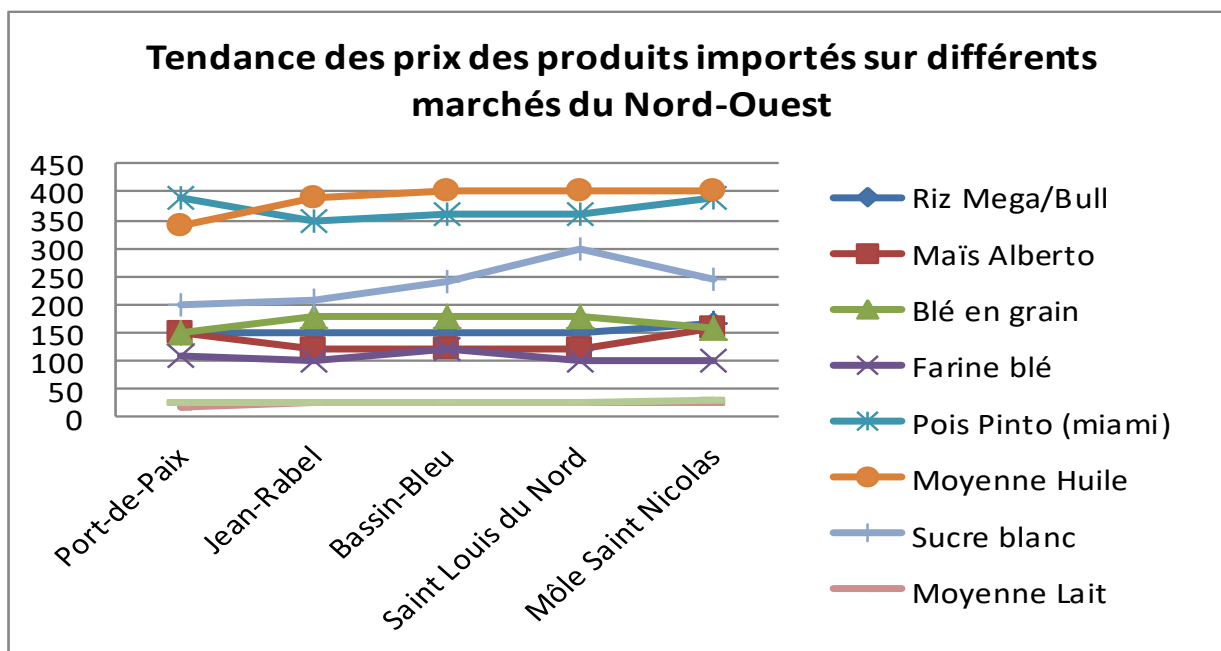
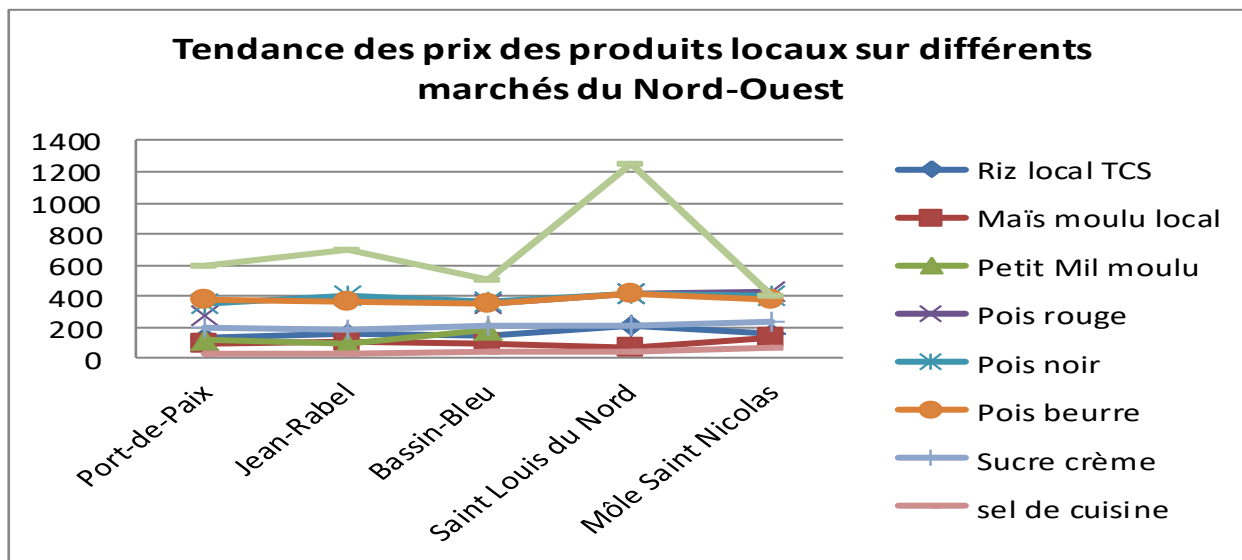
Cependant, pour les produits alimentaires importés, la relative stabilité se maintient et renforce une certaine rassurance chez les consommateurs qui se sont gâtés avec ces prix car ces derniers jours ils ne font que croître.

II- Présentation des prix des produits alimentaires de base et du charbon de bois sur les marchés du Nord-Ouest

Produits Locaux	Marques	Unité	Port-de-Paix	Jean-Rabel	Bassin-Bleu	Saint Louis du Nord	Môle Saint Nicolas	Prix			
								Max	Min	Médian	MOYEN
Céréales	Riz local TCS	Marmite 6 livres	130	160	150	210	154	210	130	154	161
	Maïs moulu local	Marmite 6 livres	100	110	100	75	135	140	75	110	104
	Petit Mil moulu	Marmite 6 livres	120	100	180			180	100	120	100
Légumineuse	Pois rouge	Marmite 6 livres	275		350	420	425	425	275	385	368
	Pois noir	Marmite 6 livres	350	400	370	420	400	420	350	400	388
	Pois beurre	Marmite 6 livres	375	360	350	420	380	420	350	375	377
Sucre	Sucre crème	Marmite 6 livres	200	180	210	210	240	240	180	210	208
Sel de cuisine	sel de cuisine	Marmite 6 livres	30	30	50	40	75	75	30	50	45
Produits énergétiques	Charbon de bois	gros sac	600	700	500	1250	400	1250	400	600	690
Produits importés		Unité	Port-de-Paix	Jean-Rabel	Bassin-Bleu	Saint Louis du Nord	Môle Saint Nicolas	Prix			
								Max	Min	Médian	MOYEN
Céréales	Riz Mega/Bull	Marmite 6 livres	150	150	150	150	165	165	150	150	153
	Maïs Alberto	Marmite 6 livres	150	120	120	120	160	160	120	120	134
	Blé en grain	Marmite 6 livres	150	180	180	180	160	180	150	180	170
	Farine blé	Marmite 6 livres	110	100	120	100	100	120	100	100	106
Légumineuse	Pois Pinto (miami)	Marmite 6 livres	390	350	360	360	390	290	350	360	370
Huile	Moyenne Huile	gallon 3.78 l	340	390	400	400	400	400	340	400	386
Sucre	Sucre blanc	Marmite 6 livres	200	210	240	300	245	300	200	240	239
Produits laitiers	Moyenne Lait		20	25	25	25	25	25	20	25	24
Pates Alimentaires	Moyenne Spaghettis		25	25	25	25	30	30	25	25	26

Ce bulletin de prix de consommation est supporté par le financement de l'Union Européenne Banque Mondiale dans le cadre du projet FSTP

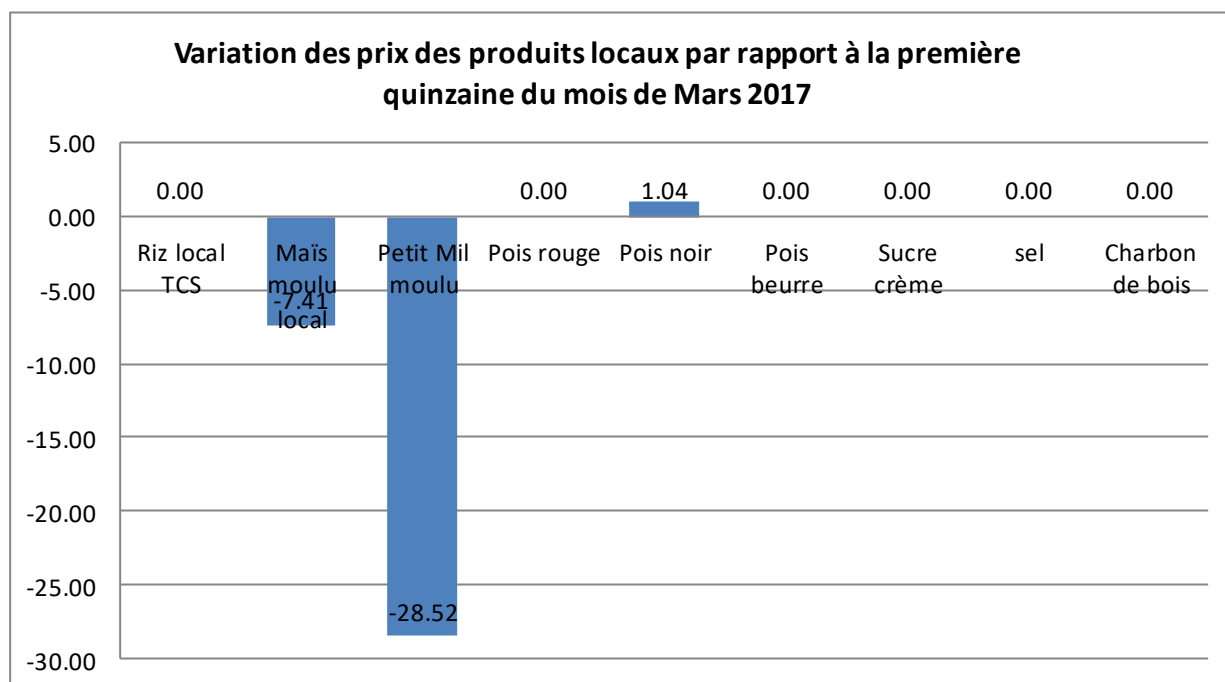
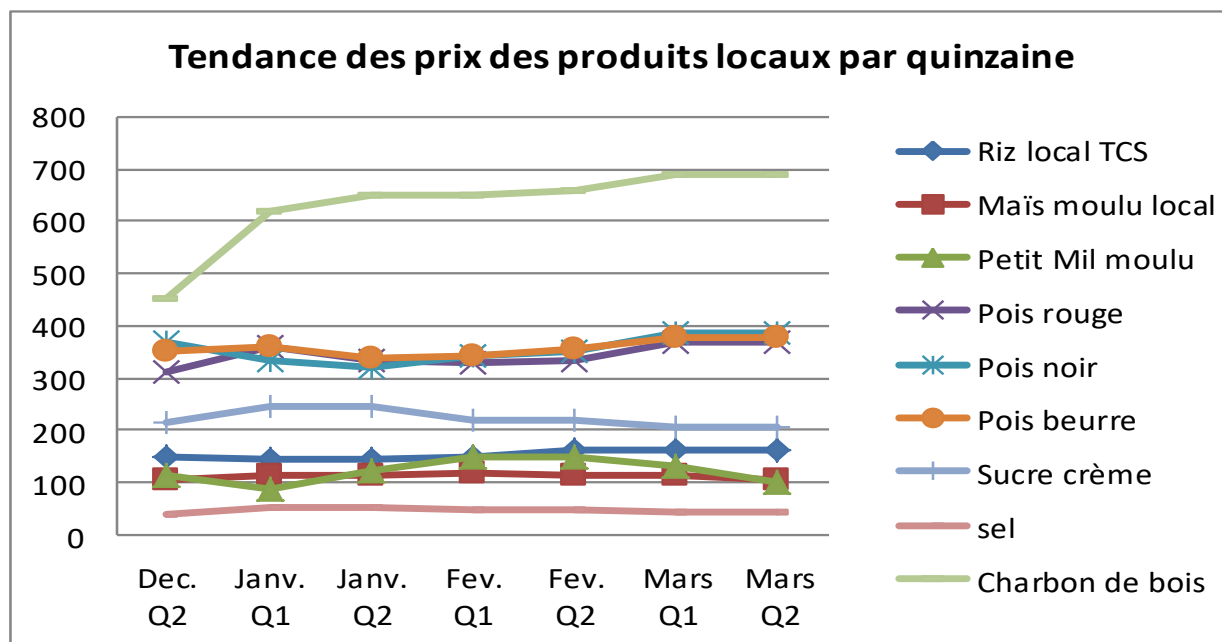
III-Tendances des prix des produits Alimentaires de base et du charbon de bois



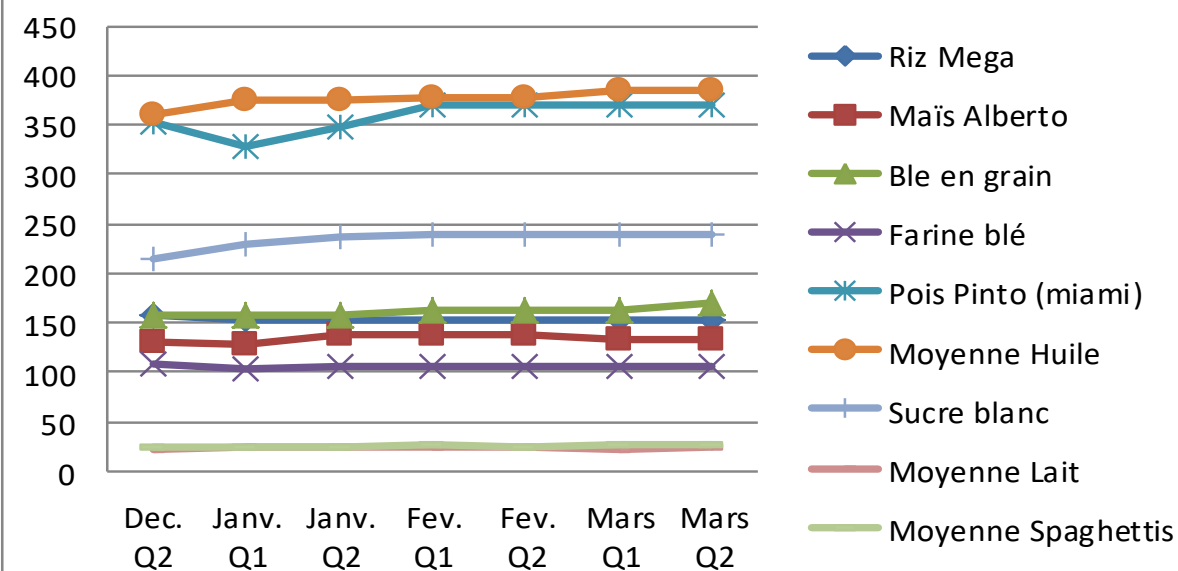
IV-Présentation des données de prix d'une quinzaine à l'autre pour les différents marchés du département du Nord-Ouest

Produits locaux	Produits	Unité de mesure	Dec. Q2	Janv. Q1	Janv. Q2	Fev. Q1	Fev. Q2	Mars Q1	Mars Q2	Variation % la quinzaine précédente
Céréales	Riz local TCS	Marmite 6 livres	150	146	146	149	161	161	161	0.00
	Maïs moulu local	Marmite 6 livres	104	113	113	119	114	112	104	-7.41
	Petit Mil moulu	Marmite 6 livres	113	117	123	150	150	133	100	-28.52
Légumineuse	Pois rouge	Marmite 6 livres	311	359	332	329	332	368	368	0.00
	Pois noir	Marmite 6 livres	370	332	320	341	350	384	388	1.04
	Pois beurre	Marmite 6 livres	349	360	336	343	354	377	377	0.00
Sucre	Sucre crème	Marmite 6 livres	214	244	244	220	220	208	208	0.00
Sel de cuisine	sel	Marmite 6 livres	38	54	54	48	48	45	45	0.00
Energétiques	Charbon de bois	gros sac 120 livres	450	620	650	650	660	690	690	0.00
Produits locaux	Produits	Unité de mesure	Dec. Q2	Janv. Q1	Janv. Q2	Fev. Q1	Fev. Q2	Mars Q1	Mars Q2	Variation par rapport à la quinzaine précédente
Céréales	Riz Mega	Marmite 6 livres	157	153	153	153	153	153	153	0.00
	Maïs Alberto	Marmite 6 livres	131	127	138	139	139	134	134	0.00
	Ble en grain	Marmite 6 livres	158	157	157	164	164	164	170	3.59
	Farine blé	Marmite 6 livres	108	104	106	106	106	106	106	0.00
Légumineuse	Pois Pinto (miami)	Marmite 6 livres	352	329	347	370	370	370	370	0.00
Huile	Moyenne Huile	Gallon 3.78litres	360	375	375	378	378	386	386	0.00
Sucre	Sucre blanc	Marmite 6 livres	215	230	238	239	239	239	239	0.00
Produits laitiers	Moyenne Lait		22	24	24	24	24	23	24	4.26
Pates alimentaires	Moyenne Spaghettis	Sachet 350g	25	25	25	26	25	26	26	0.00

V-Présentation des variations de quinzaine en quinzaine



Tendance des prix des produits importés par quinzaine



Variation des prix des produits importés par rapport à la première quinzaine du mois de Mars 2017

