

Observatoire de la Sécurité Alimentaire et Nutritionnelle du Nord-Ouest OSAN-NO

Bulletin Prix de consommation

Janvier 2020 (Q1)

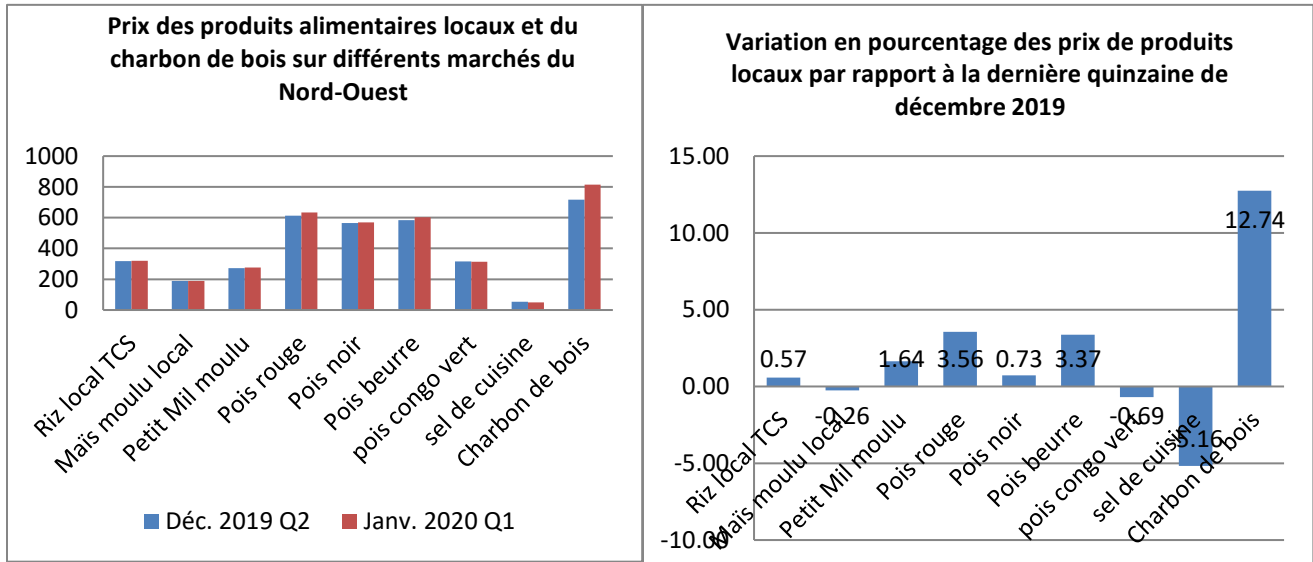
VOLUME : 5

Numéro : 01

SITUATION DES PRIX ALIMENTAIRES DANS LE NORD-OUEST

Les données des prix des produits alimentaires tant locaux qu'importés constituant le panier alimentaire des ménages du Nord-ouest durant la première quinzaine du mois de Janvier 2020 montrent pour la plupart une tendance haussière par rapport à la deuxième quinzaine du mois de décembre 2019.

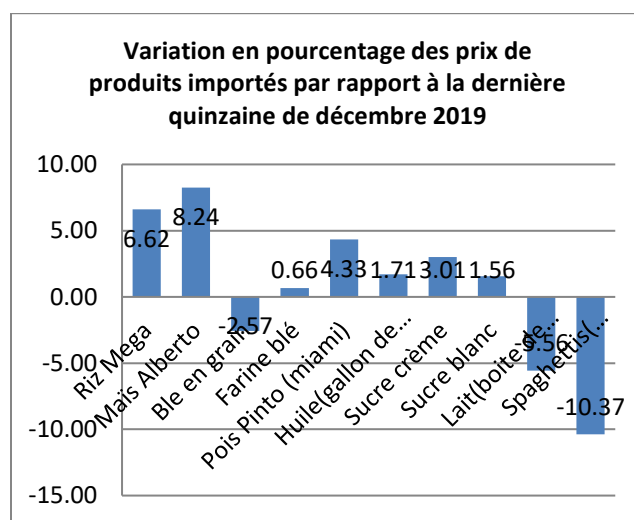
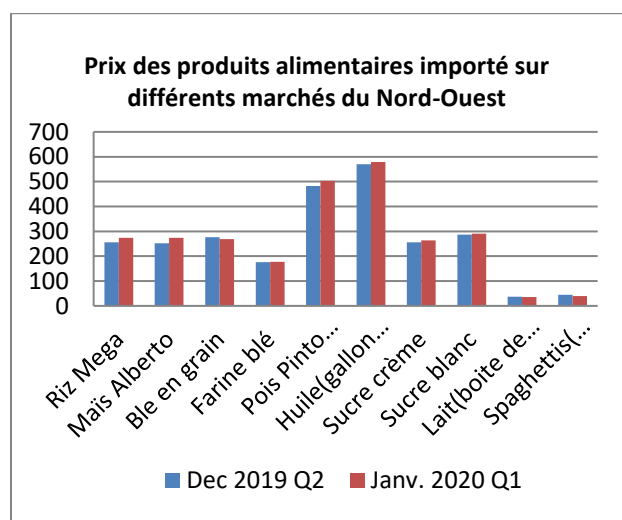
En ce qui concerne les produits alimentaires produits localement, les prix des céréales notamment le riz local et le petit mil et des légumineuses affiche une tendance à la hausse. Contrairement à la deuxième quinzaine du mois de décembre, on observe une hausse du prix du charbon de bois.



Source : OSANO, Janvier 2020

Une légère variation négative des prix du maïs moulu (0.26%), du pois Congo vert (0.69%) est observée pour la première quinzaine de Janvier 2020 et pour le sel de cuisine une baisse de 5.56% est affiché par rapport à la dernière quinzaine de décembre. Par contre, les prix des céréales comme le riz et le petit mil présentent respectivement une variation positive de 0.57% et 1.64 % ainsi que les légumineuses accusant une hausse de 3.55%.

Contrairement aux attentes, les prix des produits alimentaires importés continuent leur progression à la hausse pour cette nouvelle quinzaine. En fait, les prix des céréales importés, à l'exception du prix du blé affichant une baisse de 2.57 %, ont connu une augmentation allant de 0.66 % à 8.24 % tandis que les prix des produits laitiers et des pâtes alimentaires affichent une baisse par rapport à la dernière quinzaine du mois de décembre 2019.



Source : OSANO, Janvier 2020

L'augmentation de prix des céréales tant locaux qu'importés observée sur les différents marchés du Nord-ouest semble être conditionnée par une faible disponibilité des produits locaux sur les marchés et un manque de liquidité des commerçants de produits alimentaires importés pour s'approvisionner.

Annexe des prix des produits alimentaires de base et du charbon de bois dans les marchés du département du Nord-Ouest pour la première quinzaine du mois de décembre 2019

Produits Locaux	Marques	Unité	Port-de-Paix	Saint Louis du Nord	Bassin-Bleu	Jean-Rabel	Bombardopolis	Môle St Nicolas	Prix			
									Max	Min	Médian	MOYEN
Céréales	Riz local TCS	Marmite 6 livres	300	320	300	300	350	350	350	300	310	320
	Maïs moulu local	Marmite 6 livres	180	150	180	205	198	220	220	150	189	189
	Petit Mil moulu	Marmite 6 livres	255	250	250	303	300	300	303	250	277.5	276
Légumineuse	Pois rouge	Marmite 6 livres	600	750	600	740	566	550	750	550	600	634
	Pois noir	Marmite 6 livres	570	600	600	600	550	500	600	500	585	570
	Pois beurre	Marmite 6 livres	570	750	600	650	550	500	750	500	585	603
	Pois congo vert	Marmite 6 livres	370	300	360	300	250	300	370	250	300	313
Sel de cuisine	sel de cuisine	Marmite 6 livres	50	50	40	35	47	80	80	35	48.5	50
Produits énergétiques	Charbon de bois	Gros sac	833	1300	700	750	650	650	1400	650	725	814
Produits importés	Unité de mesure	Unité	Port-de-Paix	Saint Louis du Nord	Bassin-Bleu	Jean-Rabel	Bombar-dopolis	Môle St Nicolas	Prix			
									Max	Min	Médian	MOYEN
Céréales	Riz Mega/Bull	Marmite 6 livres	240	270	300	300	250	280	300	240	275	273
	Maïs Alberto	Marmite 6 livres	270	300	200	293	300	280	300	200	336.5	274
	Blé en grain	Marmite 6 livres	240	270	270	300	233	300	300	233	270	269
	Farine blé	Marmite 6 livres	180	165	180	200	160	180	200	160	180	178
Légumineuse	Pois Pinto(miami)	Marmite 6 livres	560	600	500	453	433	475	600	433	487.5	504
Huile	Moyenne Huile	gallon 3.78 l	600	500	600	600	600	575	600	500	600	579
Sucre	Sucre crème	Marmite 6 livres	240	270	240	271	263	300	300	240	266.5	264
	Sucre blanc	Marmite 6 livres	250	300	250	340	280	325	340	250	290	291
Produits laitiers	Moyenne Lait	boite 170 gr	35	35	35	35	35	35	35	35	35	35
Pates Alimentaires	Moyenne Spaghettis	Sachet de 350 g	47	35	40	46	35	35	47	35	37.5	40

Source : OSANO, Janvier 2020

Ce bulletin de prix est produit avec le support financier d'Oxfam/COOPI dans le cadre d'un projet financé par l'Union Européenne.

