

**Observatoire de la Sécurité Alimentaire du Nord-Ouest  
OSANO-NO**

**Bulletin Prix de consommation**

**Octobre 2019 (Q2)**

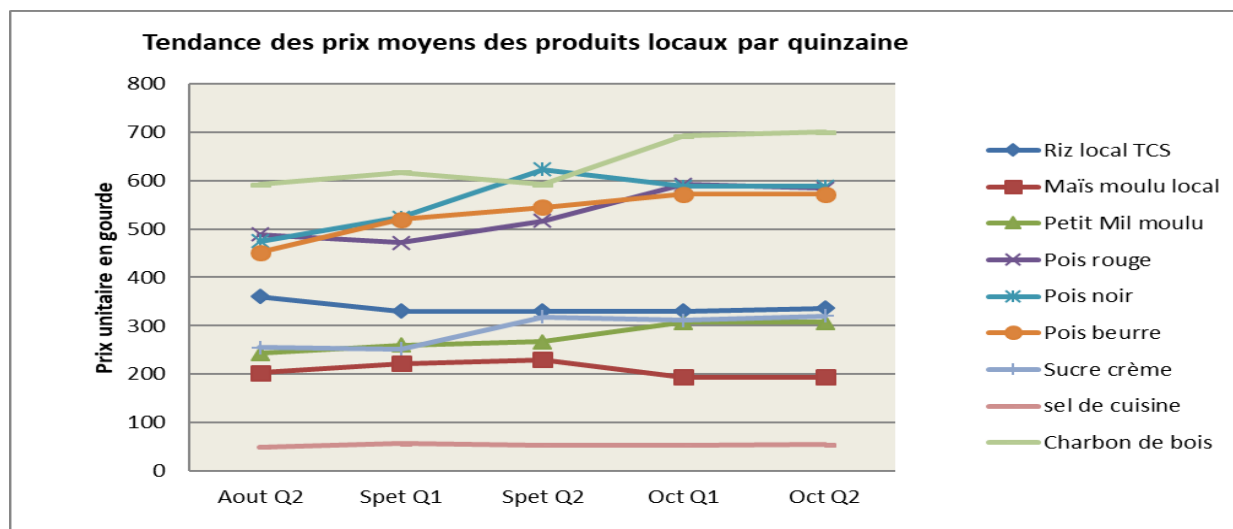
VOLUME : 4

Numéro : 02

**Situation Actuelle de la consommation alimentaire dans le Nord-Ouest d’Haïti**

Alors qu’on s’attendait à une amélioration des prix à la consommation alimentaire à la fin du mois d’octobre 2019, on s’est rendu compte que les prix des produits alimentaires constituant le panier alimentaire du département du Nord-Ouest s’apprécient. En effet, par rapport à la reprise de la circulation après les événements du pays lock, on s’attendait à une baisse des prix alors que les prix des produits alimentaires de base affichent soit une tendance à la hausse ou la stagnation.

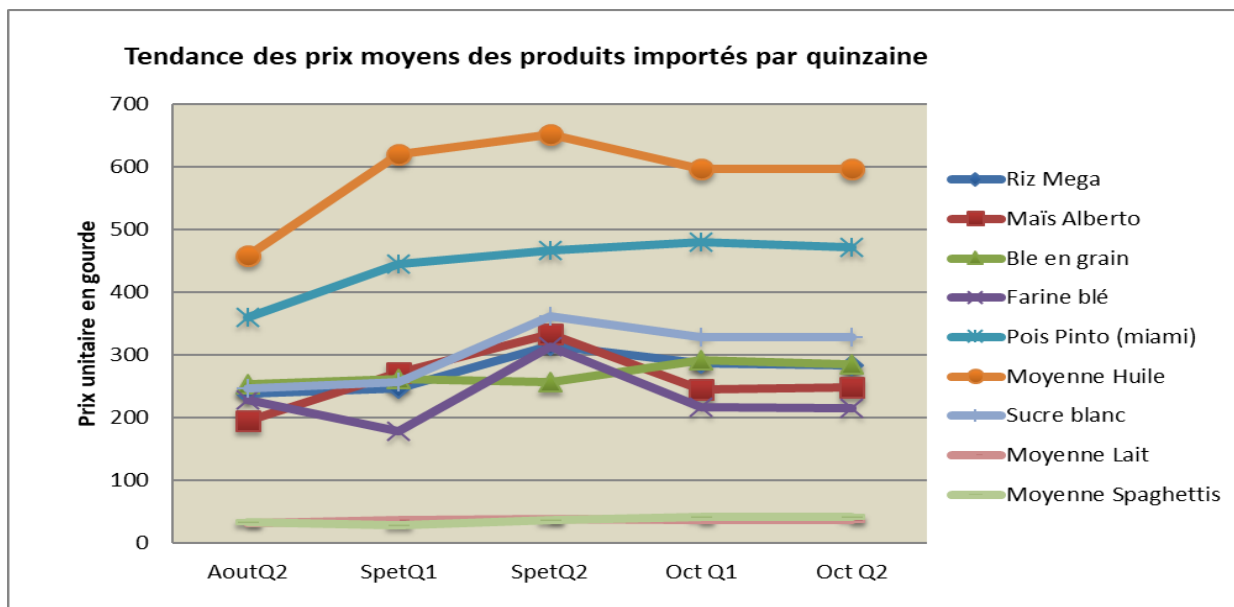
**Figure 1. Tendance des prix moyens des produits locaux par quinzaine**



Source: OSAN-NO, Octobre 2019

Quand on considère les produits alimentaires d'origine locale (voir la figure ci-dessus), comparés à la quinzaine précédente, les prix de la plupart des produits demeurent stables. Le prix des aliments comme le maïs moulu, le pois noir et le pois beurre sont restés stables. Pourtant, les prix des autres produits alimentaires locaux suivis comme le sel de cuisine, le sucre crème ou un produit transversal comme le charbon ont crû jusqu'à trois (3 %) pour cent.

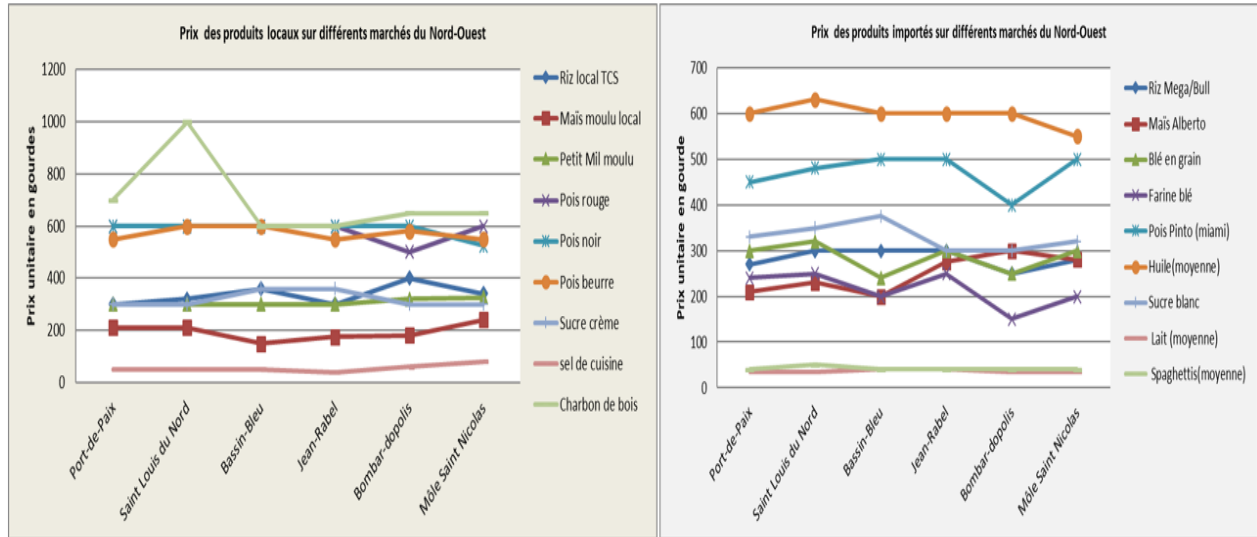
**Figure 2. Tendence des prix moyens des produits importés par quinzaine**



Source : OSAN-NO, Octobre 2019

En ce qui a trait aux produits importés, les produits comme l'huile de cuisine, le sucre raffiné, les pâtes alimentaires et le lait se sont stabilisés au cours de la deuxième quinzaine du mois d'octobre 2019. Cette stabilité observée peut-être expliquer par la reprise des activités économique après les évènements du pays lock et de la relative stabilité de la Gourdes par rapport au dollar. Quant aux prix du riz, du blé, de la farine de blé et du pois Pinto, les variations ont montré de baisses allant au-delà de deux pour cent (2%). Ce qui témoigne d'une certaine stabilité dans les prix des produits importés.

**Figure 3. Prix des produits locaux et importés sur les différents marchés**



Source : OSAN-NO, Octobre 2019

En ce qui concerne, les prix sur les différents marchés, on constate que le prix du charbon de bois est plus élevé sur le marché de la commune de Saint-Louis du Nord et plus faible sur le marché de Jean Rabel. Le prix de l’huile de cuisine est également plus élevé sur le marché de la commune de Saint-Louis du Nord et plus faible sur la commune du Môle Saint-Nicolas.

Annexe des pris des produits alimentaires de base et du charbon de bois dans les marchés du département du Nord-Ouest pour la 2<sup>ème</sup> quinzaine du mois d'Octobre

Categories de Produits Locaux	Produits locaux	Unité	Port-de-Paix	Saint Louis du Nord	Bassin-Bleu	Jean-Rabel	Bambar-dopolis	Môle St Nicolas	Prix			
									Max	Min	Médian	MOYEN
Céréales	Riz local TCS	Marmite 6 livres	300	320	360	300	400	340	400	300	330	337
	Maïs moulu local	Marmite 6 livres	210	210	150	175	180	240	240	150	185	194
	Petit Mil moulu	Marmite 6 livres	300	300	300	300	320	325	325	300	300	308
Légumineuse	Pois rouge	Marmite 6 livres	600	600	600	600	500	600	600	500	600	583
	Pois noir	Marmite 6 livres	600	600	600	600	600	525	600	525	600	588
	Pois beurre	Marmite 6 livres	550	600	600	550	580	550	600	550	565	572
Sucre	Sucre crème	Marmite 6 livres	300	300	360	360	300	300	360	300	300	320
Sel de cuisine	sel de cuisine	Marmite 6 livres	50	50	50	40	60	80	80	40	50	55
Produits énergétiques	Charbon de bois	gros sac	700	1000	600	600	650	650	1000	600	625	700
Categories de Produits importés	Produits importés	Unité	Port-de-Paix	Saint Louis du Nord	Bassin-Bleu	Jean-Rabel	Bambar-dopolis	Môle St Nicolas	Prix			
									Max	Min	Médian	MOYEN
Céréales	Riz Mega/Bull	Marmite 6 livres	270	300	300	300	250	280	300	250	290	283
	Maïs Alberto	Marmite 6 livres	210	230	200	275	300	280	300	200	252.5	249
	Blé en grain	Marmite 6 livres	300	320	240	300	250	300	320	240	300	285
	Farine blé	Marmite 6 livres	240	250	200	250	150	200	250	150	220	215
Légumineuse	Pois Pinto (miami)	Marmite 6 livres	450	480	500	500	400	500	500	400	490	472
Huile	Moyenne Huile	gallon 3.78 l	600	630	600	600	600	550	630	550	600	597
Sucre	Sucre blanc	Marmite 6 livres	330	350	375	300	300	320	375	300	325	329
Produits laitiers	Moyenne Lait		35	35	40	40	35	35	40	35	37.5	37
Pates Alimentaires	Moyenne Spaghettis		40	50	40	40	40	40	50	40	40	42

Source: OSANO-NO, Octobre 19

Ce bulletin de prix est produit avec le support financier d'Oxfam/COOPI dans le cadre d'un projet financé par l'Union Européenne.

