

## Observatoire de la Sécurité Alimentaire et Nutritionnelle du Nord-Ouest

OSANO-NO

Bulletin Prix de consommation

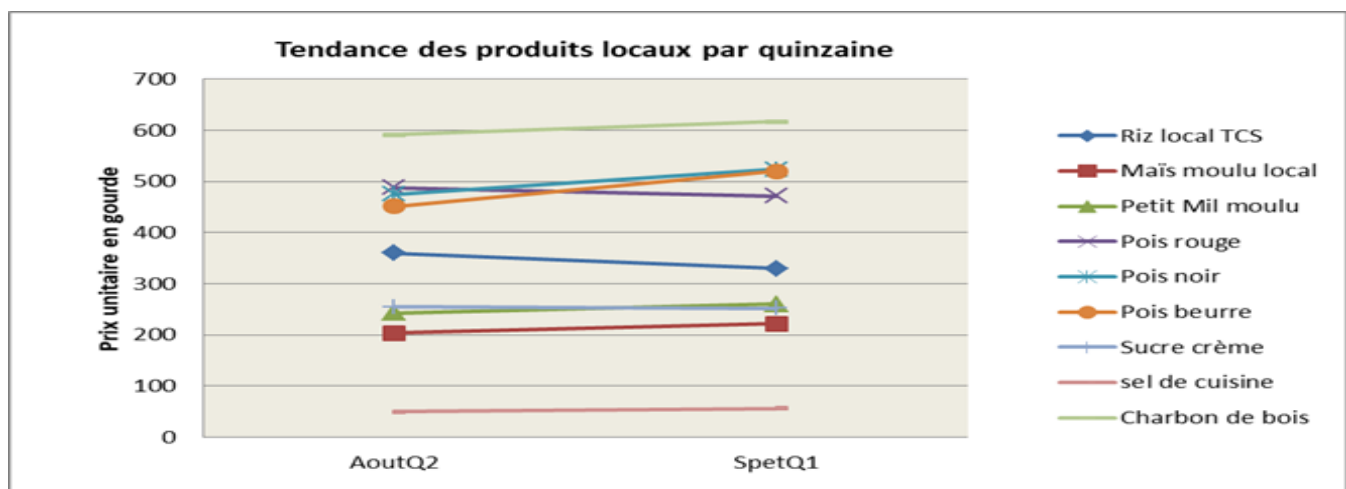
Septembre 2019 (Q1)

VOLUME : 4

Numéro : 01

### Situation de la consommation alimentaire dans le Nord-Ouest

La comparaison du prix des produits alimentaires locaux par rapport à la deuxième quinzaine du mois d'août 2019 montre que les prix des produits locaux de la première quinzaine du mois de septembre s'évaluent pour la plupart à la hausse à l'exception du pois rouge et du riz local. Le prix du sel de cuisine reste stable par rapport à la deuxième quinzaine du mois d'août.



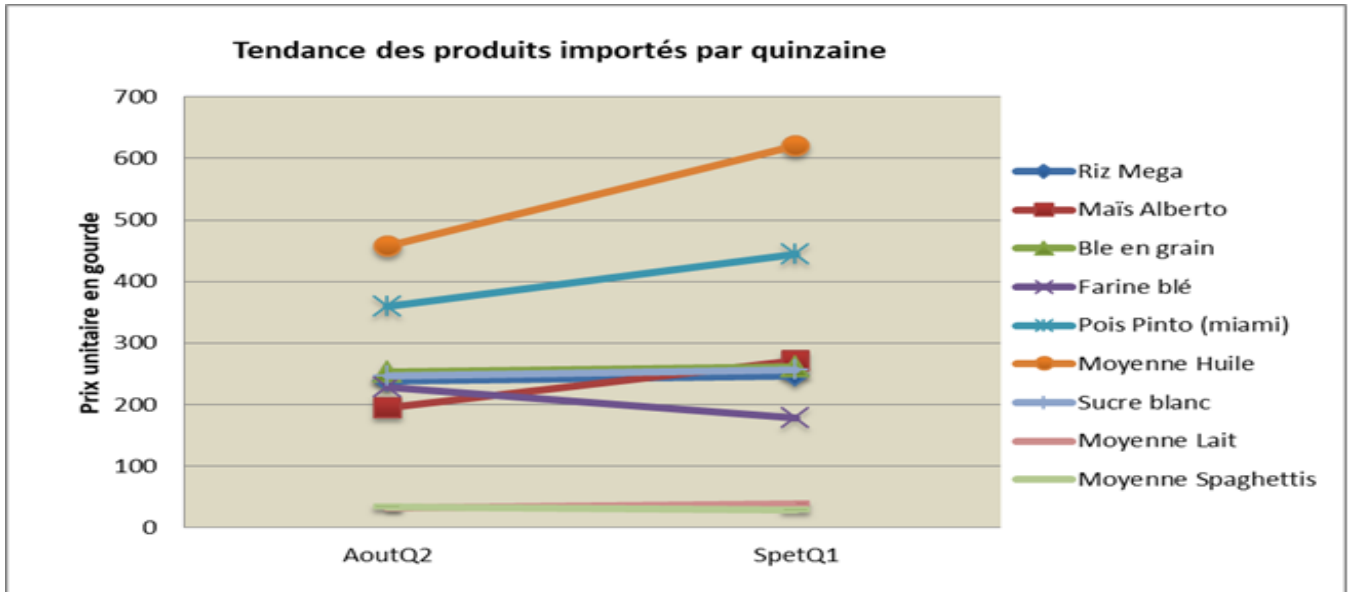
Source : OSAN-NO, Septembre 2019

Pour avoir accès à une marmite de 2.7 kilogrammes (6 livres) de céréales produites localement (riz, maïs ou petit mil) sur les principaux marchés de consommation du Nord-Ouest, il faut en moyenne 300 gourdes et 500 gourdes pour une marmite (2.7 kilos) de légumineuses (haricot). Par contre pour accéder à une marmite (6livres) de céréales importées, le consommateur du Nord-Ouest dépense 250 gourdes et moins de 500 gourdes par marmite de 6 livres pour les légumineuses (pois Pinto)

Les produits alimentaires de base constituant le panier alimentaire des plus pauvres au niveau du département affichent également pour la plupart une tendance haussière. Le maïs importé, l'huile de

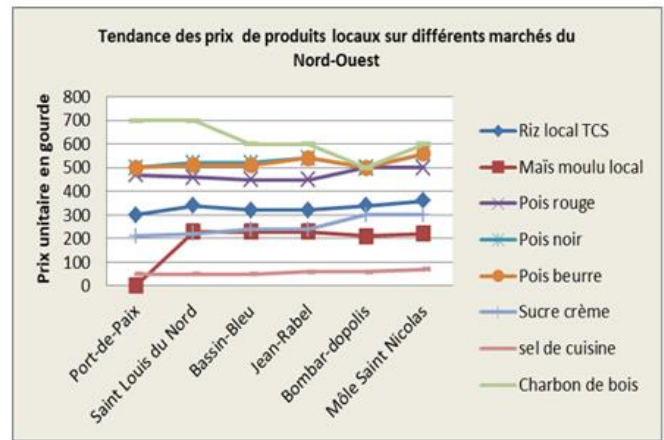
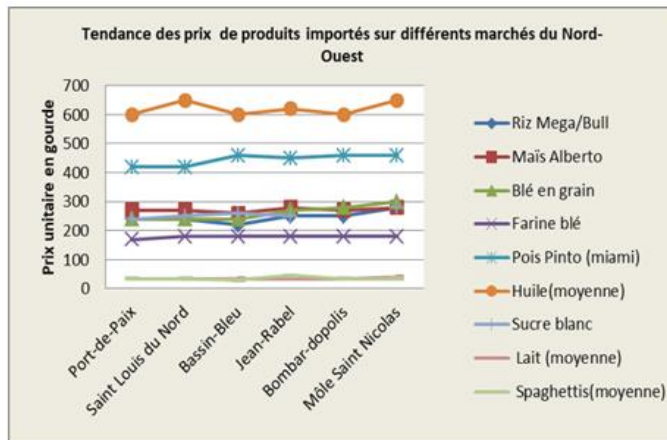
***Ce bulletin de prix est produit avec le support financier d'Oxfam/COOPI dans le cadre d'un projet financé par l'Union Européenne.***

cuisine et le pois Pinto affichent les plus grandes variations positives par rapport à la dernière quinzaine du mois d'août. Ils accusent respectivement une hausse de 33,16 %, 30,21 % et 21,20%.



Source : OSAN-NO, Septembre 2019

La comparaison des prix des produits alimentaires de base formant le panier alimentaire des ménages les plus vulnérables du département du Nord-Ouest incluant les produits locaux et importés sur les différents marchés de consommation du département montre que les prix sont plus élevés respectivement sur les marchés de Môle Saint-Nicolas et de Bombardopolis.



Source : OSAN-NO, Septembre 2019

*Ce bulletin de prix est produit avec le support financier d'Oxfam/COOPI dans le cadre d'un projet financé par l'Union Européenne.*



### Annexe des prix des produits alimentaires de base et du charbon de bois sur les marchés du Nord-Ouest

Catégories des Produits Locaux	Produits locaux	Unité	Port-de-Paix	Saint Louis du Nord	Bassin-Bleu	Jean-Rabel	Bombardopolis	Môle St Nicolas	Prix			
									Max	Min	Médian	MOYEN
Céréales	Riz local TCS	Marmite 6 livres	300	340	320	320	340	360	360	300	330	330
	Maïs moulu local	Marmite 6 livres	210	230	230	230	210	220	230	210	225	222
	Petit Mil moulu	Marmite 6 livres	240		240	300			300	240	240	260
Légumineuse	Pois rouge	Marmite 6 livres	470	460	450	450	500	500	500	450	465	472
	Pois noir	Marmite 6 livres	500	520	520	540	500	560	560	500	520	523
	Pois beurre	Marmite 6 livres	500	510	510	540	500	560	560	500	510	520
Sucre	Sucre crème	Marmite 6 livres	210	220	240	240	300	300	300	210	240	252
Sel de cuisine	sel de cuisine	Marmite 6 livres	50	50	50	60	60	70	70	50	55	57
Produits énergétiques	Charbon de bois	gros sac	700	700	600	600	500	600	700	500	600	617
Catégories des Produits importés	Produits importés	Unité	Port-de-Paix	Saint Louis du Nord	Bassin-Bleu	Jean-Rabel	Bombar-dopolis	Môle St Nicolas	Prix			
Céréales	Riz Mega/Bull	Marmite 6 livres	240	240	220	250	250	280	280	220	245	247
	Maïs Alberto	Marmite 6 livres	270	270	260	280	270	280	280	260	265	272
	Blé en grain	Marmite 6 livres	240	240	240	270	280	300	300	240	255	262
	Farine blé	Marmite 6 livres	170	180	180	180	180	180	180	170	180	178
Légumineuse	Pois Pinto (miami)	Marmite 6 livres	420	420	460	450	460	460	460	420	455	445
Huile	Moyenne Huile	gallon 3.78 l	600	650	600	620	600	650	650	600	610	620
Sucre	Sucre blanc	Marmite 6 livres	240	250	260	250	260	280	280	240	255	257
Produits laitiers	Moyenne Lait	boîte de Oz	35	35	35	35	35	40	40	35	35	38
Pates Alimentaires	Moyenne Spaghettis	sachet	35	35	30	45	35	35	45	30	35	28

**Ce bulletin de prix est produit avec le support financier d'Oxfam/COOPI dans le cadre d'un projet financé par l'Union Européenne.**

