

Observatoire de la Sécurité Alimentaire du Nord(OSAN)

Bulletin Prix de consommation

1ère quinzaine Décembre 2018

Situation actuelle

Pour cette période, aucun changement au niveau des prix de la majorité des produits locaux n'a été enregistré. En revanche, une baisse a été constatée au niveau des prix de la majorité des produits importés. Ainsi, 42.8% des produits locaux sont demeurés stables contre 28.6% à la hausse et 28.6% à la baisse. Par contre, les prix de 62.5% des produits importés ont connu baisse contre 25% à la hausse et 12.5% sont demeurés stables. Par ailleurs, les prix des maïs moulus local et importé, du haricot rouge, de la pistache, du pois congo sont demeurés plus élevés sur le grand marché du Cap-Haïtien tandis que les prix du riz local, des sucres crème et blanc y sont plus bas. Quant au Borgne, le prix du sucre blanc est plus élevé alors que ceux du sorgho, du haricot rouge sont plus bas. Du côté de St Raphaël, le prix du haricot noir est plus élevé et les prix de la farine, du riz local, de l'huile de cuisine et de la pistache sont moins élevés. A Ranquitte, on observe les prix les plus élevés du riz importé, de la farine, du sucre crème et les prix les plus bas du maïs moulu importé, du haricot noir et du pois congo. A Bahon on trouve les prix les plus élevés du sorgho, du haricot Pinto et les prix du maïs moulu local, du sucre crème y sont demeurés plus bas. Enfin, du côté du Limbé, on note les prix les plus élevés du riz local, de l'huile de cuisine, du pois congo et les prix les moins élevés du riz importé, des sucres crème et blanc, du haricot Pinto. (Voir Tableau I). Comme pour les périodes précédentes, les variations de prix sont demeurées très faibles pour la majorité. Celles des produits locaux dans l'intervalle de (-10.1%) à 0.8% avec la plus forte variation obtenue par le riz local soit (-10.1%). De même, celles des produits importés dans l'intervalle de (-2.8%) à 6.4% avec une plus forte variation du sucre blanc soit (6.4%). (Voir Tableau II).

Tableau-1. Prix moyen par quinzaine des produits alimentaires sur les marchés ciblés*

Produits	Marque	Cap-Haïtien	Borgne	St Raphaël	Ranquitte	Bahon	Limbé	Prix		
								max	min	médian
Riz local-6lbs		200	ND	245.8	ND	ND	285	285.0	200.0	245.8
Maïs moulu local-6lbs		150	131.25	122.1	ND	114.2	120.0	150.0	114.2	122.1
Riz Importé-6lbs	Bull	210.0	200	238.8	240.0	195.0	175	240.0	175.0	205.0
Maïs moulu Importé-6lbs	Alberto	210	165	127.5	126	175.9	ND	210.0	126.0	165.0
Farine de blé-6lbs		150.0	120.0	120.0	180.3	150.0	135	180.3	120.0	142.5
Huile-1gal	Mazola	437.5	450	400.0	450.0	400.0	470.0	470.0	400.0	443.8
Sucre rouge-6lbs		150	165	179.15	183.8	150	150	183.8	150.0	157.5
Petit mil ou Sorgho -6lbs		300	247.5	ND	ND	354.2	ND	354.2	247.5	300.0
Haricot noir-6lbs		300	300	367.5	281.8	350	300	367.5	281.8	300.0
Haricot rouge-6lbs		600	300	ND	ND	345.85	400	600.0	300.0	372.9
Haricot importé-6lbs	Pinto	300	360	302.5	ND	372.5	240	372.5	240.0	302.5
Spaghetti-350 gr.	Bongu	25	25	25	25.0	25	25	25.0	25.0	25.0
Pistache(en gousse)-66lbs		300	200	100	ND	190	132.5	300.0	100.0	190.0
Pois congo-6lbs		300	150	250.9	200.0	247.5	300	300.0	200.0	249.2
Sucre blanc		210	255	ND	ND	240	210	255.0	210.0	225.0

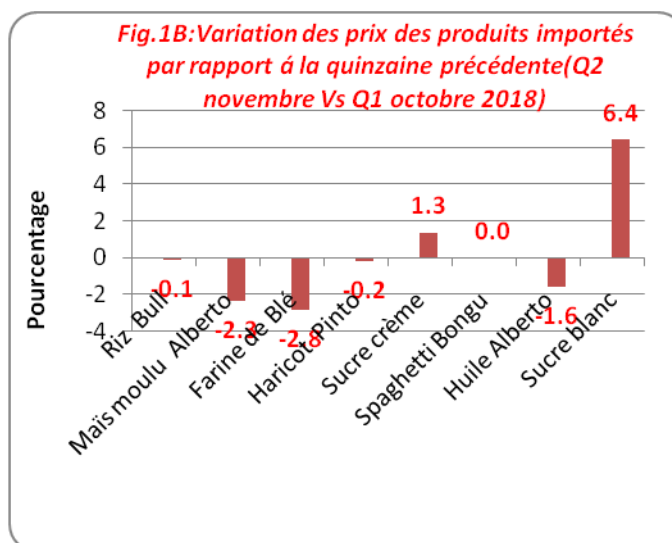
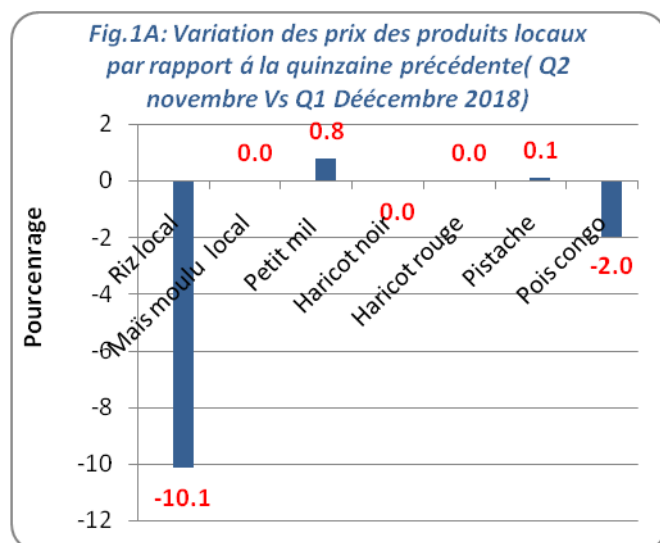
ND : Données non disponibles

Ce bulletin de prix de consommation est supporté par le financement de la Banque Mondiale dans le cadre du projet RESEPAG

Tableau II. Prix moyens des produits alimentaires de base sur tous les marchés ciblés*

Produits	Marque Ou Variété	Unités de mesure	Prix moyen		Pourcentage de variation par rapport au Prix Quinzaine précédente
			Quinzaine Précédente (Q2 Novembre 2018)	Quinzaine Actuelle (Q1 Décembre 2018)	
Produits locaux					
Riz		Marmite 6 livres	271.1	243.6	-10.1
Maïs moulu		Marmite 6 livres	127.5	127.5	0.0
Petit mil		Marmite 6 livres	298.2	300.6	0.8
Haricot noir		Marmite 6 livres	316.7	316.5	0.0
Haricot rouge		Marmite 6 livres	411.5	411.5	0.0
Pistache		Marmite 6 livres	184.3	184.5	0.1
Pois congo		Marmite 6 livres	246.3	241.4	-2.0
Produits importés					
Riz	Bull	Marmite 6 livres	210.0	209.8	-0.1
Maïs moulu	Alberto	Marmite 6 livres	164.7	160.9	-2.3
Farine de Blé		Marmite 6 livres	146.7	142.5	-2.8
Haricot Pinto		Marmite 6 livres	315.5	315.0	-0.2
Sucre crème		Marmite 6 livres	160.8	163.0	1.3
Spaghetti	Itala	Marmite 6 livres	25.0	25.0	0.0
Huile	Alberto	Gallon 3.78 litres	441.5	434.6	-1.6
Sucre blanc		Marmite 6 livres	215.0	228.8	6.4

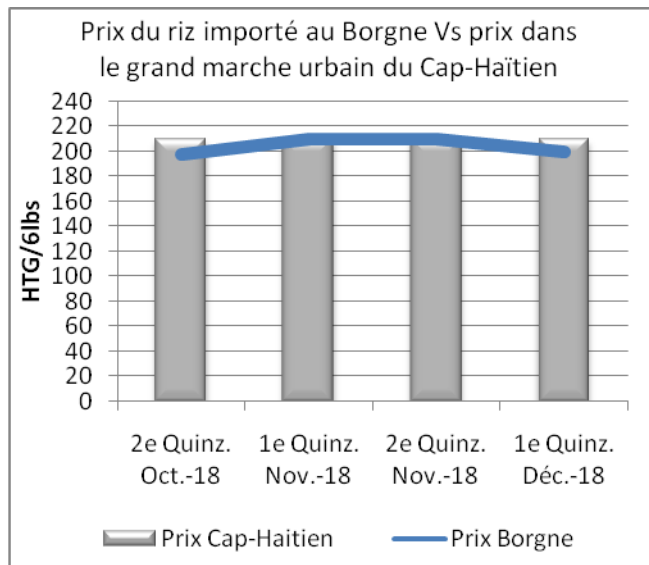
Graphique-1: Variation des prix moyens des produits alimentaires de base sur les marchés ciblés*



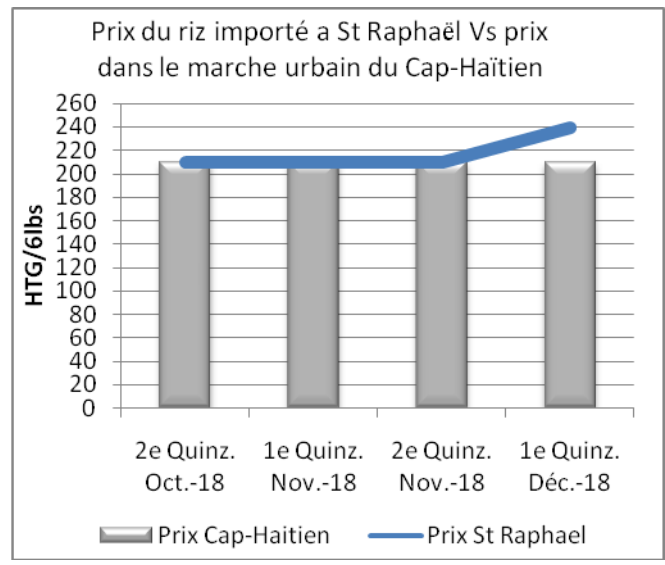
NB : La figure 1A présente des variations de prix à la hausse pour le sorgho et la pistache avec des pourcentages respectifs de 0.8% et 0.1%. Par contre, pour le riz local et le pois congo, les variations sont à la baisse avec les pourcentages respectifs de(-10.1%) et de (-2%) alors que les prix du maïs moulu, des haricots noir et rouge ne varient pas . Au niveau de la figure 1B, les prix des sucres crème et blanc ont subi des variations à la hausse avec des pourcentages respectifs de 1.3%, 6.4%. Cependant, les prix du riz, du maïs moulu, de la farine, du haricot Pinto, de l'huile de cuisine ont connu des variations à la baisse alors que le prix du spaghetti demeure stable.

Ce bulletin de prix de consommation est supporté par le financement de la Banque Mondiale dans le cadre du projet RESEPAG

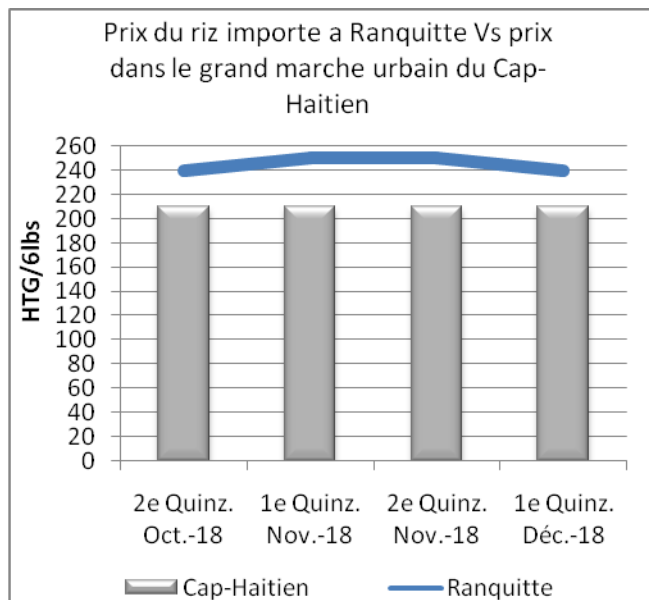
Graphique-2: Prix du riz importé sur le marché de Borgne par rapport au marché du Cap-Haïtien



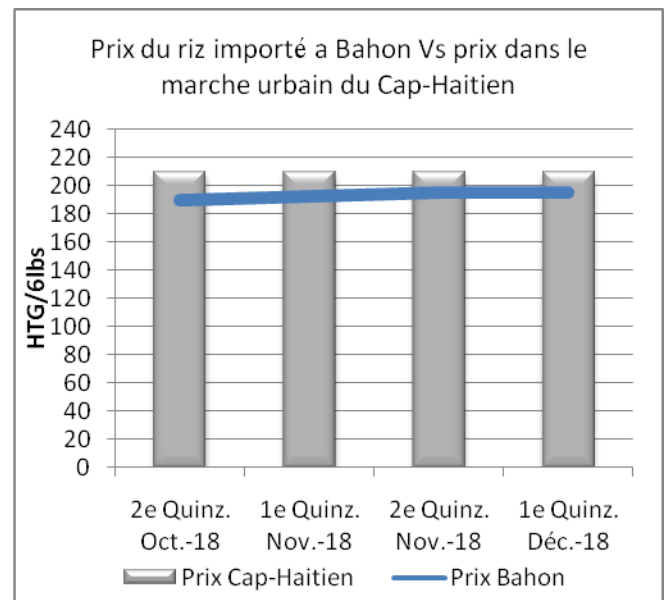
Graphique-3: Prix du riz importé sur le marché de St Raphaël par rapport au marché du Cap-Haïtien



Graphique-4: Prix du riz importé sur le marché de Ranquitte par rapport au marché du Cap-Haïtien

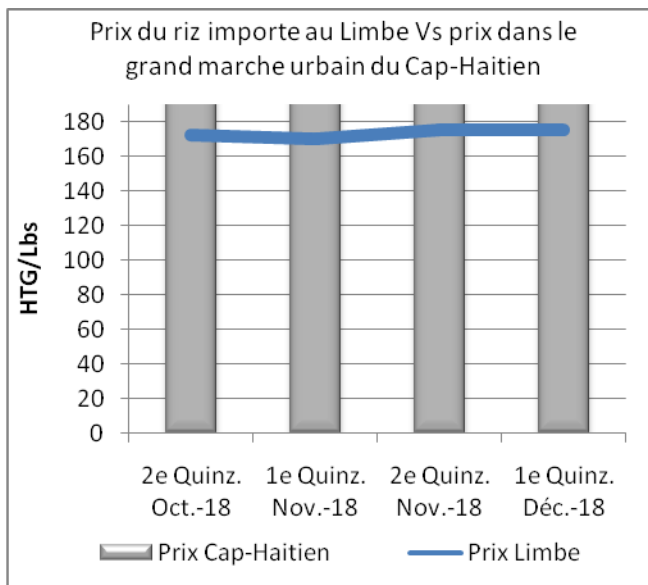


Graphique-5: Prix du riz importé sur le marché de Bahon par rapport au marché du Cap-Haïtien

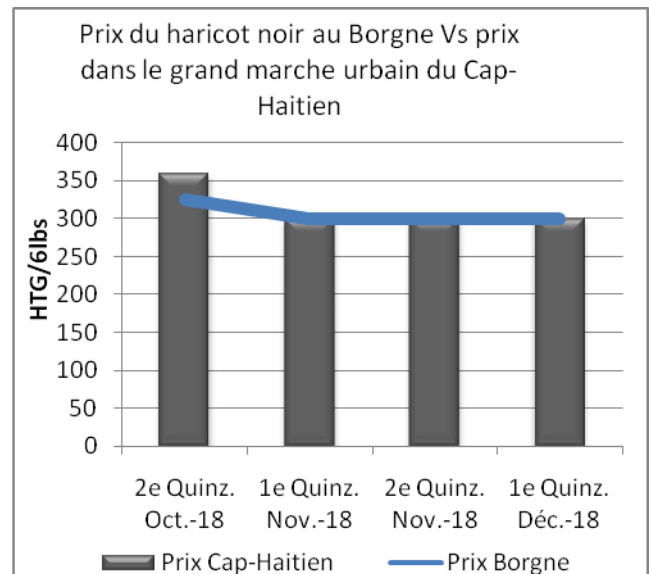


Ce bulletin de prix de consommation est supporté par le financement de la Banque Mondiale dans le cadre du projet RESEPAG

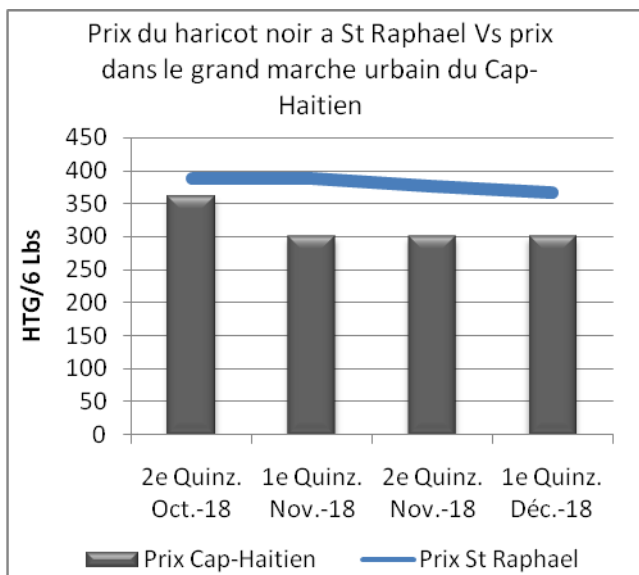
Graphique-6: Prix du riz importé sur le marché de Limbé par rapport au marché du Cap-Haitien



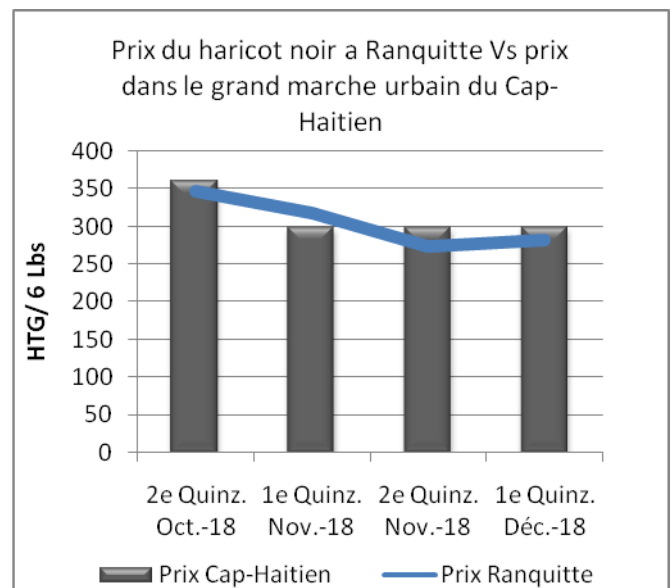
Graphique-7: Prix du haricot noir sur le marché du Borgne par rapport au marché du Cap-Haitien



Graphique-8: Prix du haricot noir sur le marché de St Raphaël par rapport au marché du Cap-Haitien

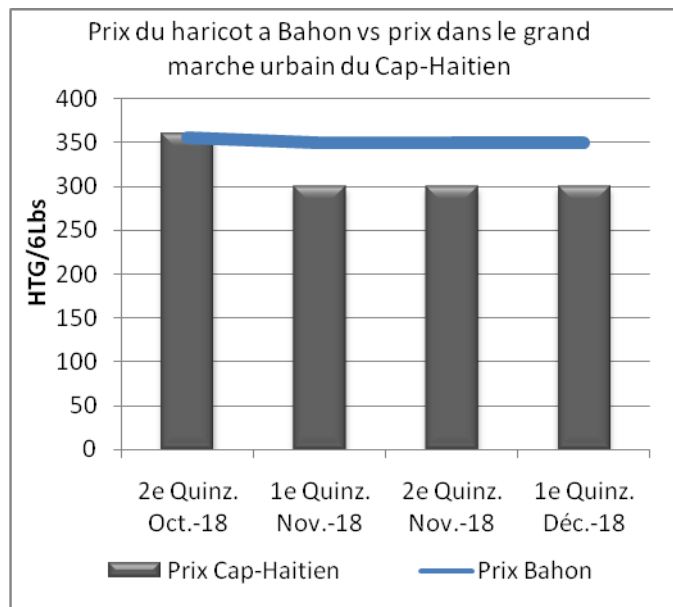


Graphique-9: Prix du haricot noir sur le marché de Ranquitte par rapport au marché du Cap-Haitien

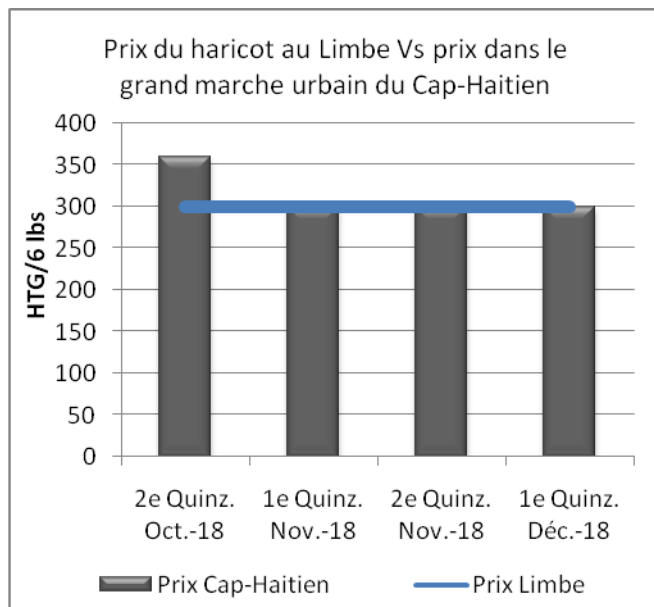


Ce bulletin de prix de consommation est supporté par le financement de la Banque Mondiale dans le cadre du projet RESEPAG

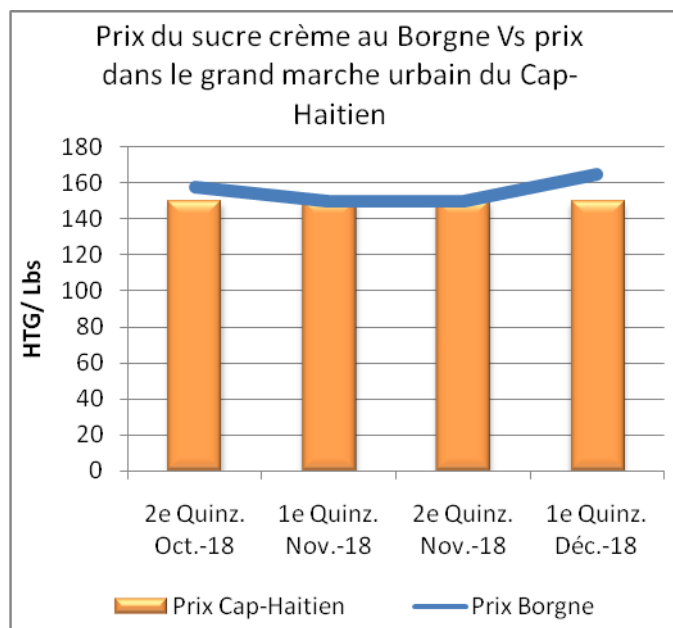
Graphique-10: Prix du haricot noir sur le marché de Bahon par rapport au marché du Cap-Haitien



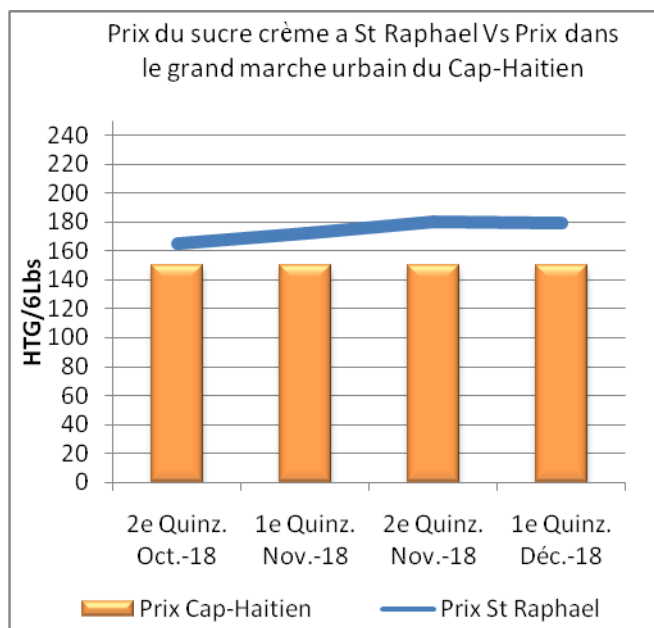
Graphique-11: Prix du haricot noir sur le marché du Limbe par rapport au marché du Cap-Haitien



Graphique-12: Prix du sucre crème sur le marché du Borgne par rapport au marché du Cap-Haitien

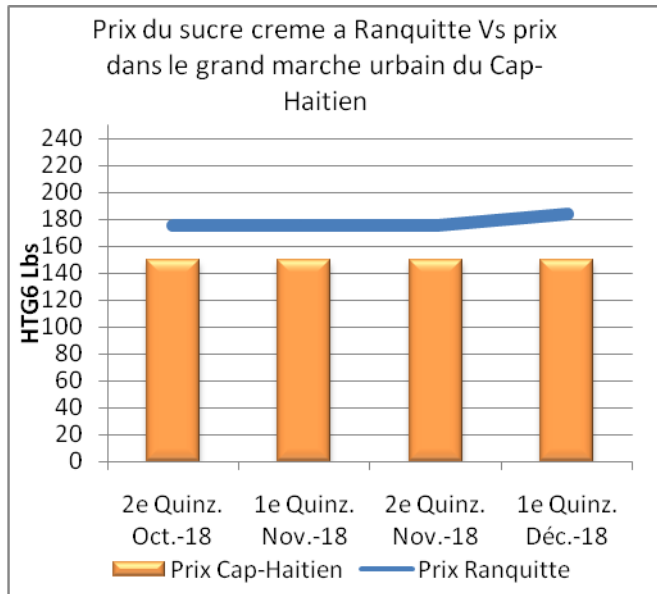


Graphique-13: Prix du sucre crème sur le marché de St Raphael par rapport au marché du Cap-Haitien

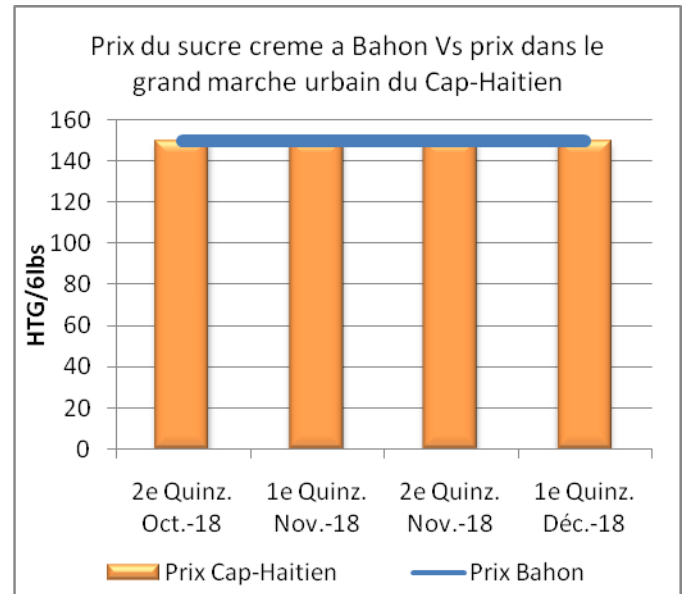


Ce bulletin de prix de consommation est supporté par le financement de la Banque Mondiale dans le cadre du projet RESEPAG

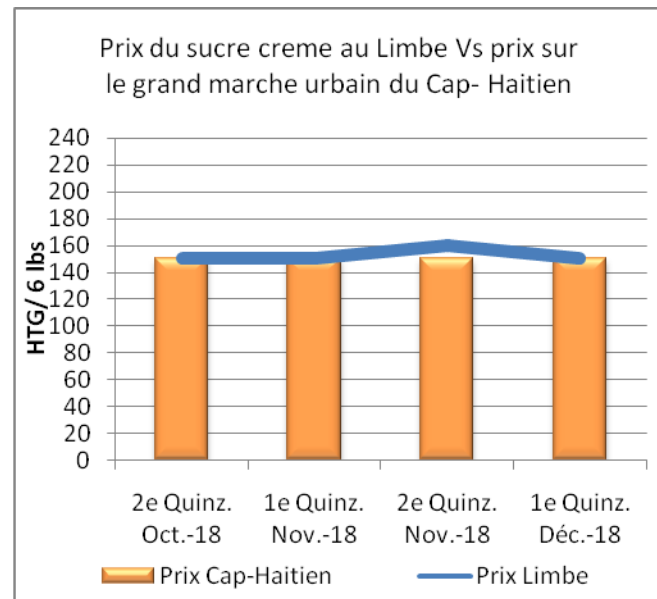
Graphique-14: Prix du sucre crème sur le marché de Ranquitte par rapport au marché du Cap-Haitien



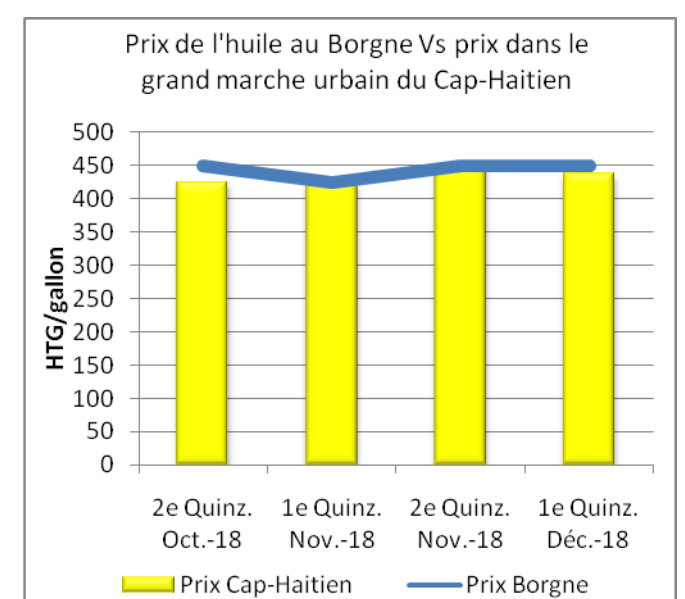
Graphique-15: Prix du sucre crème sur le marché de Bahon par rapport au marché du Cap-Haitien



Graphique-16: Prix du sucre crème sur le marché du Limbé par rapport au marché du Cap-Haitien

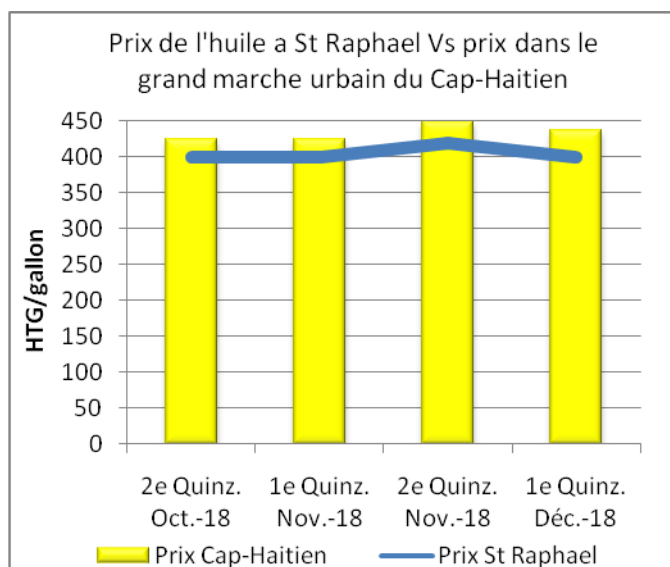


Graphique-17: Prix de l'huile sur le marché du Borgne par rapport au marché du Cap-Haitien

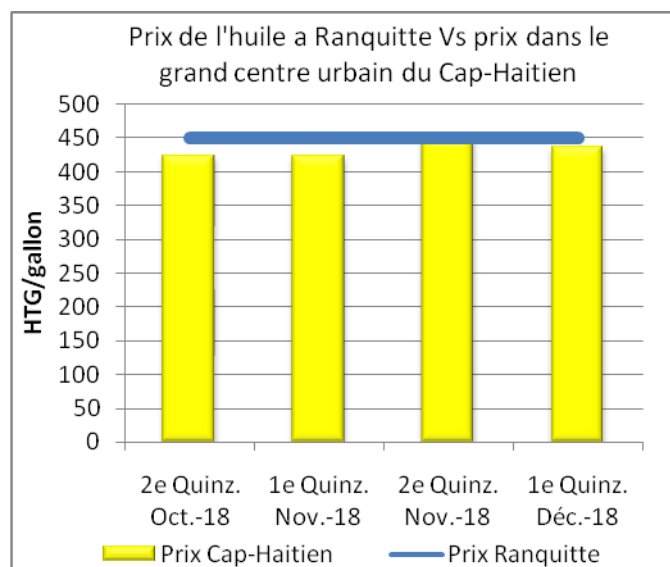


Ce bulletin de prix de consommation est supporté par le financement de la Banque Mondiale dans le cadre du projet RESEPAG

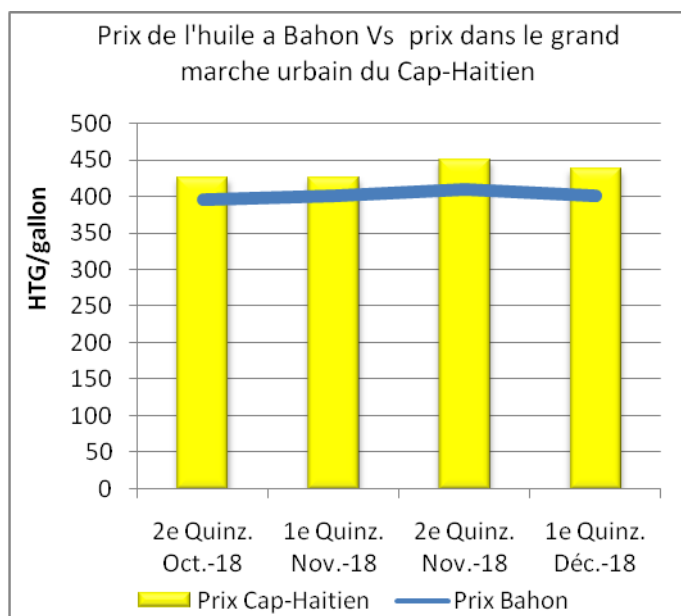
Graphique-18: Prix de l'huile sur le marché de St Raphaël par rapport au marché du Cap-Haïtien



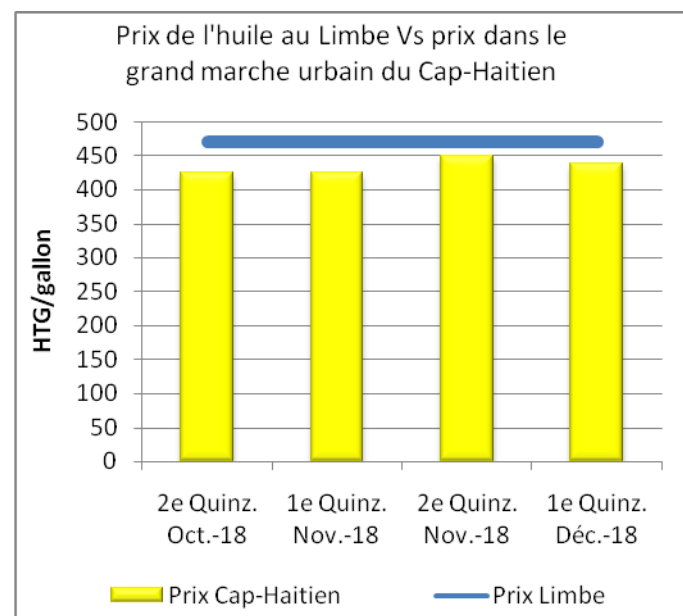
Graphique-19: Prix de l'huile sur le marché de Ranquitte par rapport au marché du Cap-Haïtien



Graphique-20: Prix de l'huile sur le marché de Bahon par rapport au marché du Cap-Haïtien



Graphique-21: Prix de l'huile sur le marché du Limbé par rapport au marché du Cap-Haïtien



Ce bulletin de prix de consommation est supporté par le financement de la Banque Mondiale dans le cadre du projet RESEPAG

*Marchés ciblés par CNSA

Communes	Marchés ciblés	Lieu	Données présentées
Cap-Haïtien	Marché Cluny	Centre ville	
Dondon	1-Marché Dondon 2- Marché St Germain	1-Centre ville 2-Laguille/ Haut du Trou	Moyenne des marchés
Borgne	1- Petit- Bourg 2- Borgne	1-Petit-Bourg 2- Centre ville	Moyenne des marchés
Ranquitte	1- Marché Garde-Iram 2- Marché Ranquitte	1-Garde-Iram 2-Centre ville	Moyenne des marchés
St Raphaël	1- Marché St Raphaël 2- Marché Ti Campêche	1-Centre ville 2- Ti Campêche	Moyenne des marchés
Bahon	Marché Bahon	Centre ville	
Limonade	Marché Limonade	Centre ville	
Limbé	Marché Limbé	Centre ville	
Pilate	Marché Pilate	Centre ville	

Ce bulletin de prix de consommation est supporté par le financement de la Banque Mondiale dans le cadre du projet RESEPAG

