

Observatoire de la Sécurité Alimentaire du Nord(OSAN)

Bulletin Prix de consommation

2ème quinzaine Janvier 2018

Situation actuelle

À la deuxième quinzaine du mois de Janvier 2018 une baisse de prix de la majorité des produits locaux a été enregistrée. Cette baisse de prix, en effet, a affecté 57.1% de ces produits. Quant aux produits importés, ils sont proportionnellement à la hausse et à la baisse. Ainsi, 50% de ces produits sont à la hausse et 50% sont à la baisse. D'un autre côté, les prix du maïs moulu importé, de la farine et du sorgho demeurent plus élevés sur le grand marché du Cap-Haïtien et s'élevèrent respectivement à 361, 180 et 240 gourdes. De même, les prix de l'huile de cuisine qui s'élève à 450 gourdes et du spaghetti à 25 gourdes demeurent plus élevés sur les marchés du Borgne alors que ceux du riz local, du maïs moulu local, du haricot Pinto et du sucre blanc y sont plus bas. Quant aux marchés de Dondon, les prix du maïs moulu local, du haricot noir demeurent encore plus élevés et atteignent respectivement 120, 450 gourdes. Sur les marchés de St Raphaël, on a encore observé les prix les plus bas du maïs moulu importé et de la pistache et les prix les plus élevés du spaghetti à 25 gourdes et du sucre blanc à 247.5 gourdes. A Limonade, les prix du riz local et du sorgho demeurent plus élevés à 240 gourdes tandis que les prix du sucre crème, des haricots noir et rouge, du spaghetti et du sucre blanc y sont moins élevés. Pour le marché de Bahon, il garde les prix les plus élevés du sorgho, du haricot Pinto, de la pistache et du pois congo qui sont respectivement 240, 362.5, 175 et 345 gourdes et ceux des sucres rouge et blanc, du spaghetti qui y sont moins élevés. De même, les marchés de Ranquitte gardent les prix les plus élevés du riz importé et du sucre crème à 210 gourdes et ceux de l'huile de cuisine, du sorgho, du pois congo qui y sont plus bas. Pour le marché du Limbé, les prix du sucre crème, du haricot noir et du spaghetti sont plus élevés respectifs à 210, 500 et 25 gourdes et ce du riz importé est le plus bas à 155 gourdes (Voir Tableau I). En termes de variation de prix, ceux des produits locaux varient dans l'intervalle de (-2.7%) à 13.1% et ceux des produits importés dans l'intervalle de (-4.8%) à 2.1%. (Voir Tableau II).

Tableau-1. Prix moyen par quinzaine des produits alimentaires sur les marchés ciblés*

Produits	Marque	Cap-Haïtien	Borgne	Dondon	St Raphaël	Ranquitte	Limonade	Bahon	Limbé	Prix		
										max	min	médian
Riz local-6lbs		200.0	150	225	150.9	ND	240.0	ND	160.5	240.0	150.0	180.
Maïs moulu local-6lbs		90	85	120	106.2	ND	105.0	87.5	105.0	120.0	85.0	105.
Riz Importé-6lbs	Bull	180.0	180	180	175.0	210.	180.0	162.	155	210.0	155.0	180.
Maïs moulu Importé-	Albert	361	150	150	117.5	125	210	135.	ND	361.0	117.5	150.
Farine de blé-6lbs		180.0	100	120	115.0	105.	120.0	140.	120	180.0	100.0	120.
Huile-1gal	Albert	400.0	450	400	356.3	350.	375.0	382.	ND	450.0	350.0	382.
Sucre rouge-6lbs		180.0	180	195	167.5	210.	150.0	150.	210.0	210.0	150.0	180.
Petit mil ou Sorgho -6lbs		240.0	ND	150	ND	100.	240.0	240.	200.0	240.0	100.0	220.
Haricot noir-6lbs		354.0	405	450	386.7	375.	345.0	362.	390.0	450.0	345.0	380.
Haricot rouge-6lbs		453.0	360	450	ND	ND	345.0	357.	500.0	500.0	345.0	405.
Haricot importé-6lbs	Pinto	350.0	275	345	300.0	ND	330.0	362.	300.0	362.5	275.0	330.

Ce bulletin de prix de consommation est supporté par le financement de la Banque Mondiale dans le cadre du projet RESEPAG

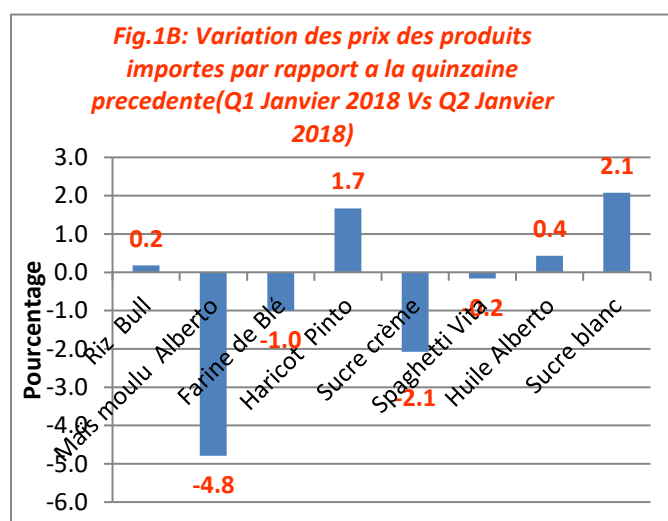
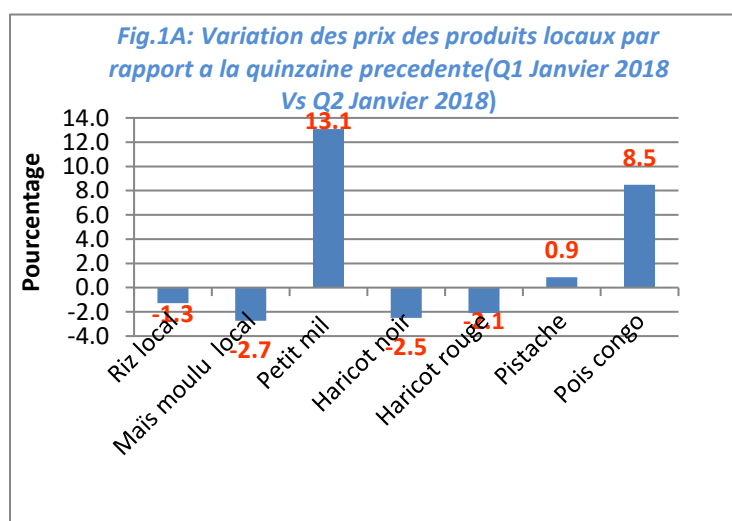
Spaghetti-350 gr.	Itala	ND	25	20	25.0	20.0	20.0	20.0	25.0	25.0	20.0	20.0
Pistache(en gousse)-		ND	150	137.5	65.9	ND	120.0	175.	125.0	175.0	65.9	125.
Pois congo-6lbs		ND	150	300	210.8	200.	240	345	ND	345.0	200.0	225.
Sucre blanc		232	180	240	247.5	ND	180	180	240	247.5	180.0	232.

ND : Données non disponibles

Tableau II. Prix moyens des produits alimentaires de base sur tous les marchés ciblés*

Produits	Marque Ou Variété	Unités de mesure	Prix moyen		Pourcentage de variation par rapport au Prix Quinzaine précédente
			Quinzaine Précédente (Q1 Janvier 2018)	Quinzaine Actuelle (Q2 Janvier 2018)	
Produits locaux					
Riz		Marmite 6 livres	187.7	185.3	-1.3
Maïs moulu		Marmite 6 livres	99.8	97.1	-2.7
Petit mil		Marmite 6 livres	194.5	220	13.1
Haricot noir		Marmite 6 livres	383.5	373.9	-2.5
Haricot rouge		Marmite 6 livres	410.9	402.3	-2.1
Pistache		Marmite 6 livres	128.9	130.0	0.9
Pois congo		Marmite 6 livres	241.0	261.4	8.5
Produits importés					
Riz	Bull	Marmite 6 livres	177.8	178.1	0.2
Maïs moulu	Alberto	Marmite 6 livres	178.4	169.8	-4.8
Farine de Blé		Marmite 6 livres	125.0	123.8	-1.0
Haricot Pinto		Marmite 6 livres	323.2	328.6	1.7
Sucre crème		Marmite 6 livres	180.3	176.6	-2.1
Spaghetti	Itala	Marmite 6 livres	22.1	22.1	-0.2
Huile	Alberto	Gallon 3.78 litres	387.7	389.3	0.4
Sucre blanc		Marmite 6 livres	214.2	218.7	2.1

Graphique-1: Variation des prix moyens des produits alimentaires de base sur les marchés ciblés*

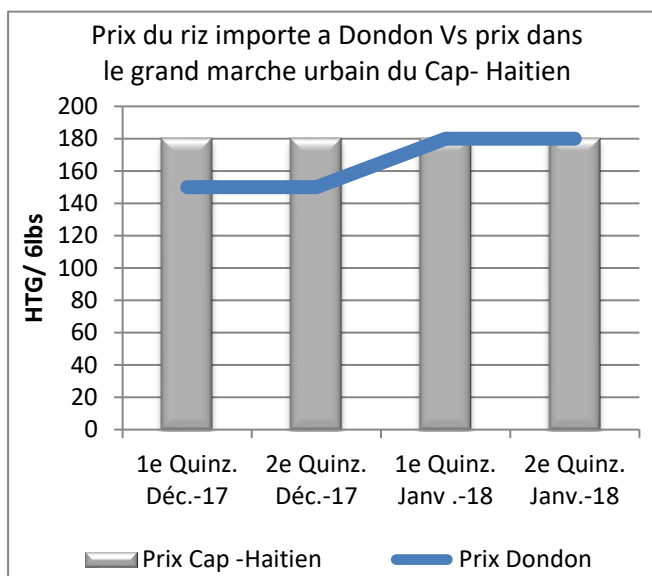


NB : Pour la 2ème quinzaine du mois de Janvier 2018, les prix des produits locaux de la figure 1A comme le sorgho, la pistache, le pois congo ont subi des variations à la hausse avec des pourcentages respectifs de 13.1%, 0.9% et 8.5% tandis que ceux du riz, du maïs moulu, du haricot noir, du haricot rouge ont connu des variations à la baisse avec les pourcentages respectifs de (-1.3%), (-2.7%), (-2.5%), (-2.1%). Cependant, les variations des prix des produits importés

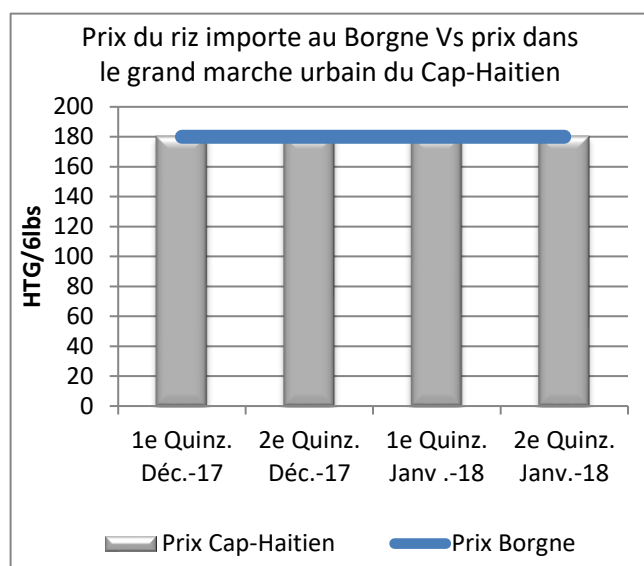
Ce bulletin de prix de consommation est supporté par le financement de la Banque Mondiale dans le cadre du projet RESEPAG

de la figure1B sont positives pour le riz, le haricot Pinto, l'huile de cuisine et le sucre blanc avec des pourcentages respectifs de 0.2%, 1.7%, 0.4% et 2.1% et négatives pour le maïs moulu, la farine, le sucre crème et le spaghetti avec des pourcentages respectifs de -4.8%, -1%, -2.1% et -0.2%.

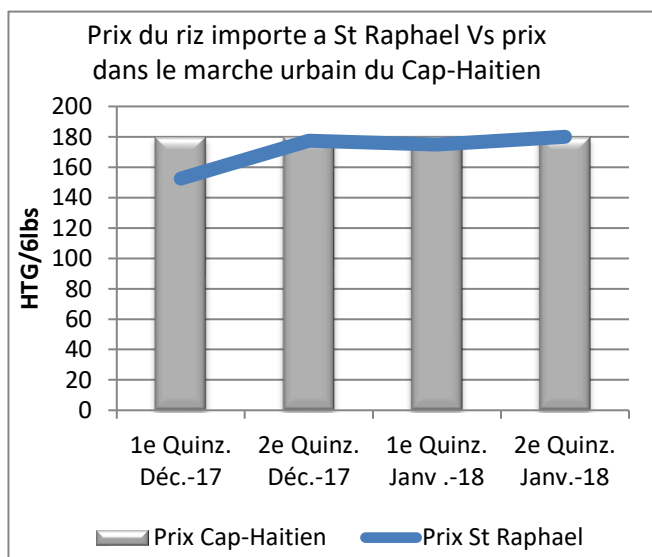
Graphique-2: Prix du riz importé sur le marché de Dondon par rapport au marché du Cap-Haitien



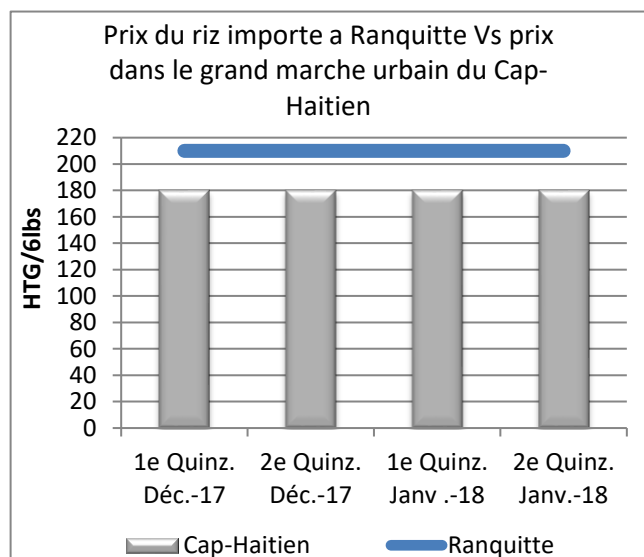
Graphique-3: Prix du riz importé sur le marché de Borgne par rapport au marché du Cap-Haitien



Graphique-4: Prix du riz importé sur le marché de St Raphael par rapport au marché du Cap-Haitien

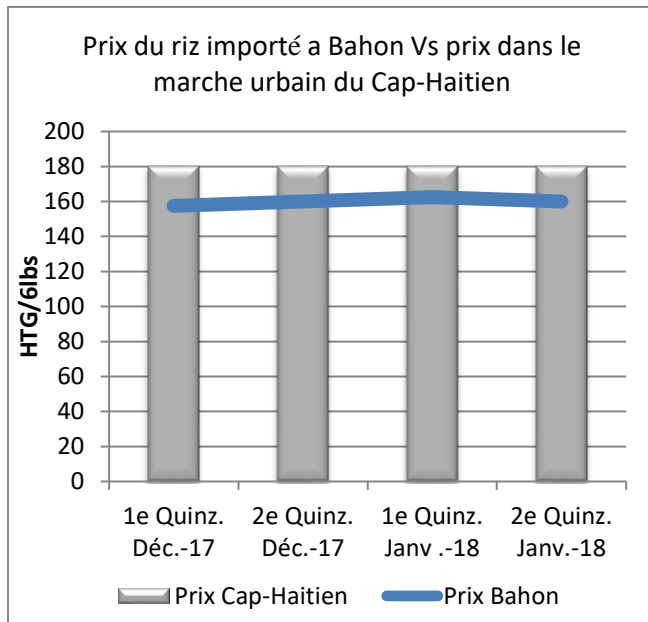


Graphique-5: Prix du riz importé sur le marché de Ranquitte par rapport au marché du Cap-Haitien

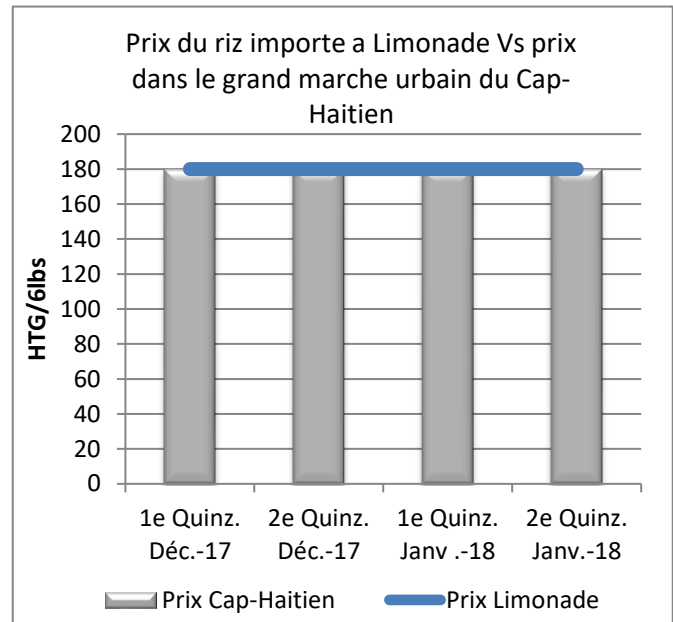


Ce bulletin de prix de consommation est supporté par le financement de la Banque Mondiale dans le cadre du projet RESEPAG

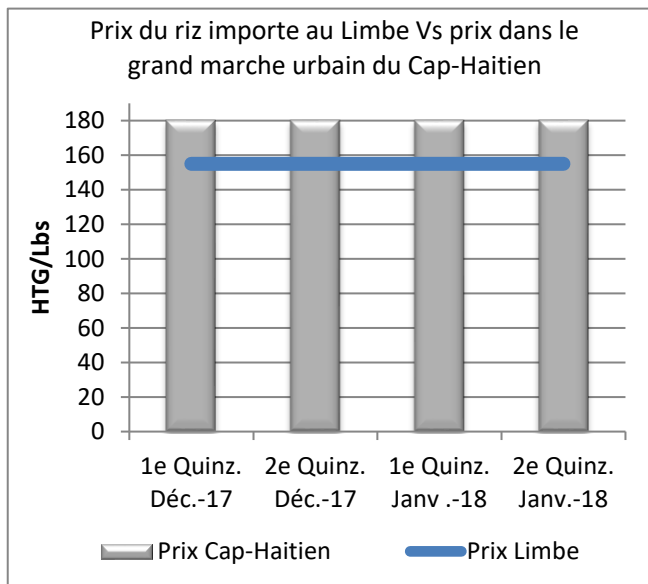
Graphique-6: Prix du riz importé sur le marché de Bahon par rapport au marché du Cap-Haitien



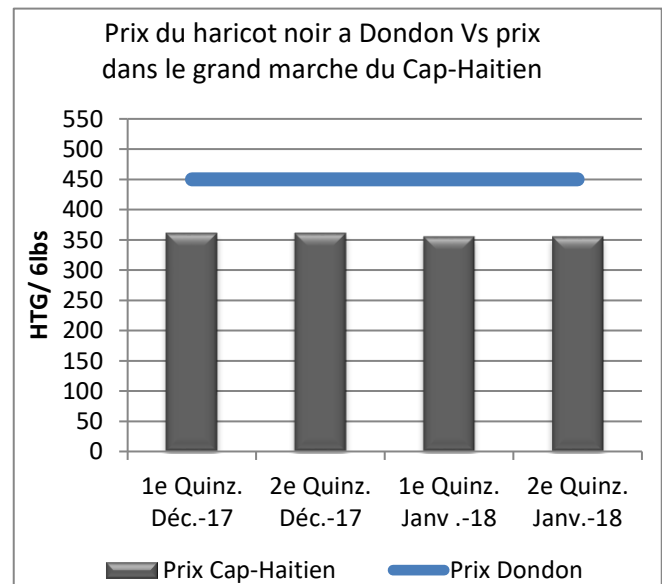
Graphique-7: Prix du riz importé sur le marché de Limonade par rapport au marché du Cap-Haitien



Graphique-8: Prix du riz importé sur le marché du Limbe par rapport au marché du Cap-Haitien

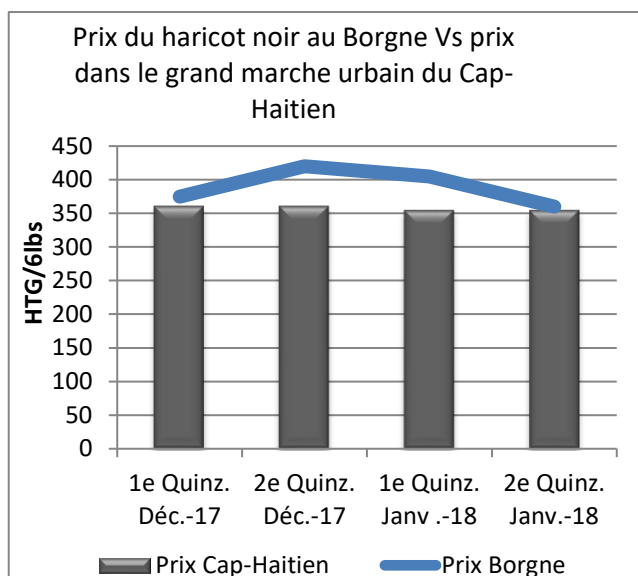


Graphique-9: Prix du haricot noir sur le marché de Dondon par rapport au marché du Cap-Haitien

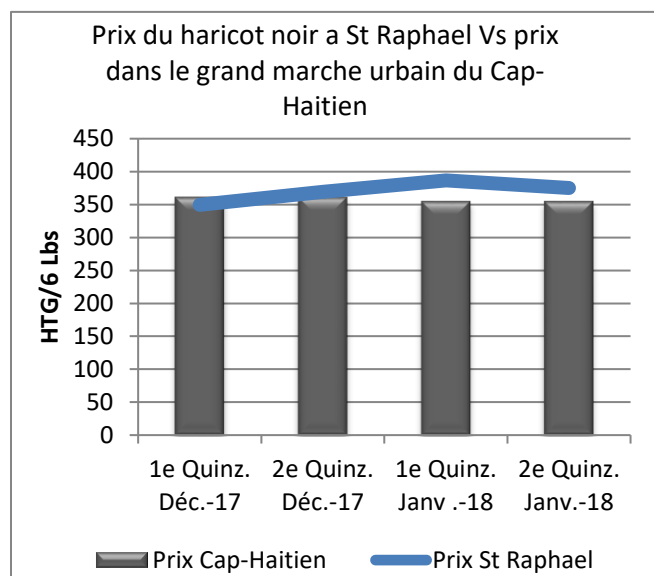


Ce bulletin de prix de consommation est supporté par le financement de la Banque Mondiale dans le cadre du projet RESEPAG

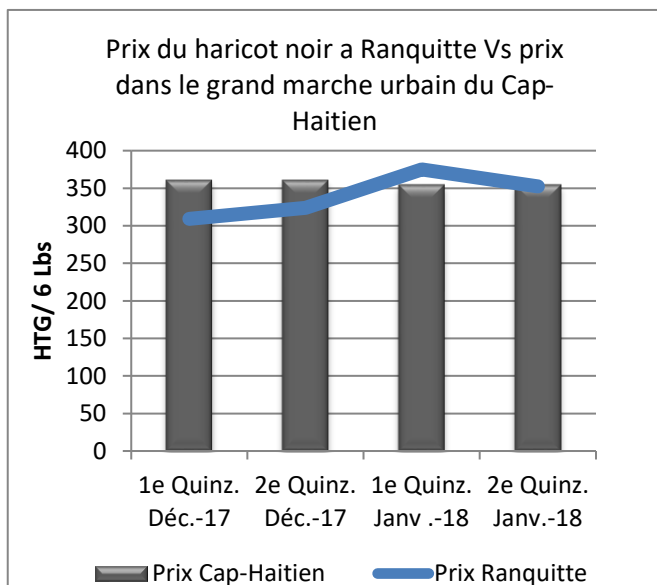
Graphique-10: Prix du haricot noir sur le marché du Borgne par rapport au marché du Cap-Haitien



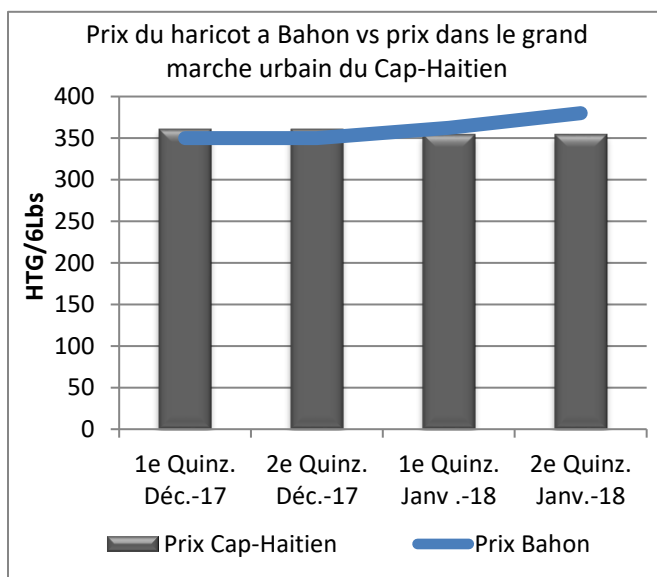
Graphique-11: Prix du haricot noir sur le marché de St Raphaël par rapport au marché du Cap-Haitien



Graphique-12: Prix du haricot noir sur le marché de Ranquitte par rapport au marché du Cap-Haitien

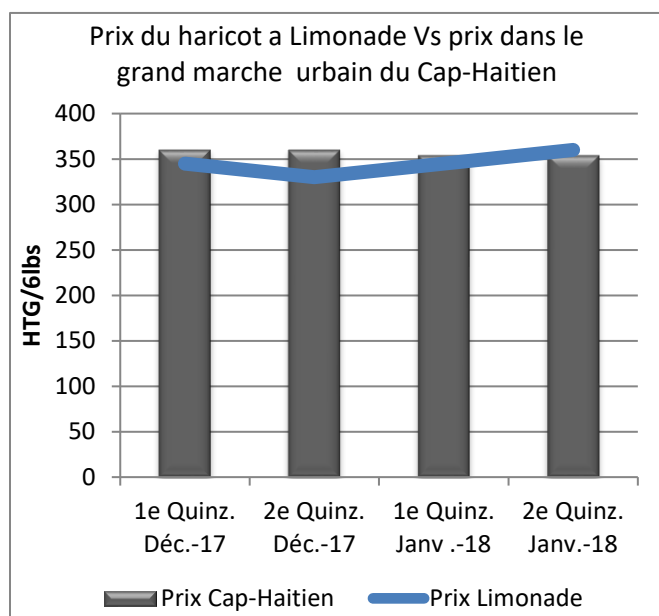


Graphique-12: Prix du haricot noir sur le marché de Bahon par rapport au marché du Cap-Haitien

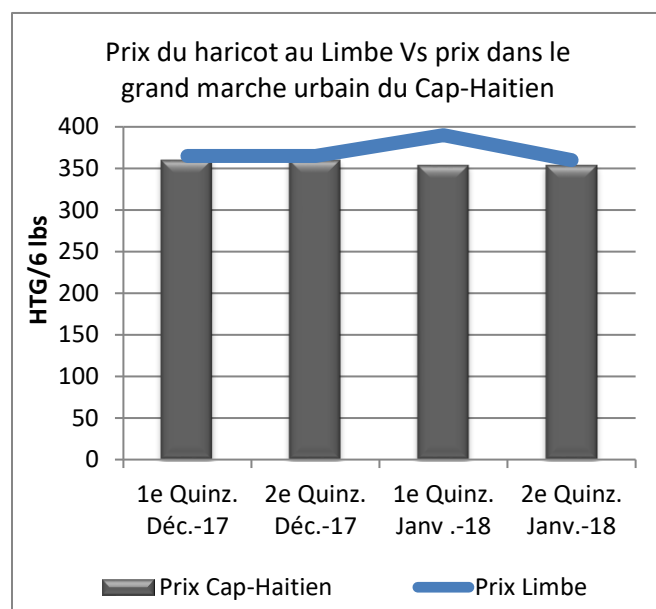


Ce bulletin de prix de consommation est supporté par le financement de la Banque Mondiale dans le cadre du projet RESEPAG

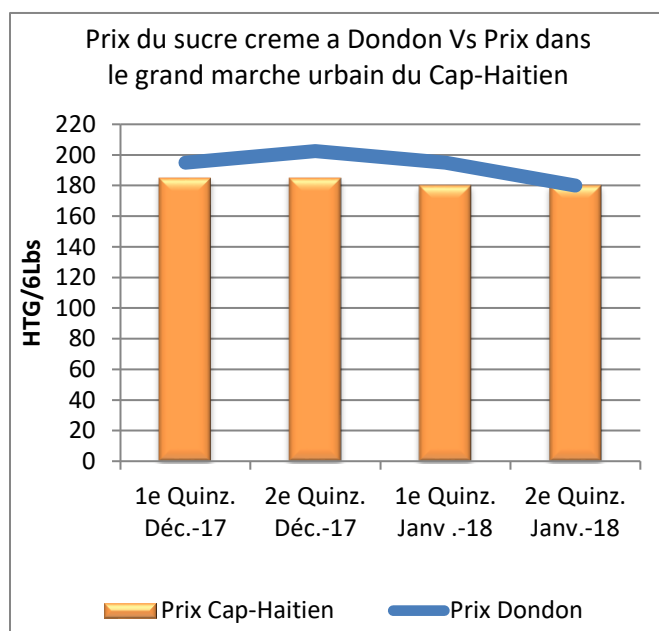
Graphique-14: Prix du haricot noir sur le marché de Limonade par rapport au marché du Cap-Haitien



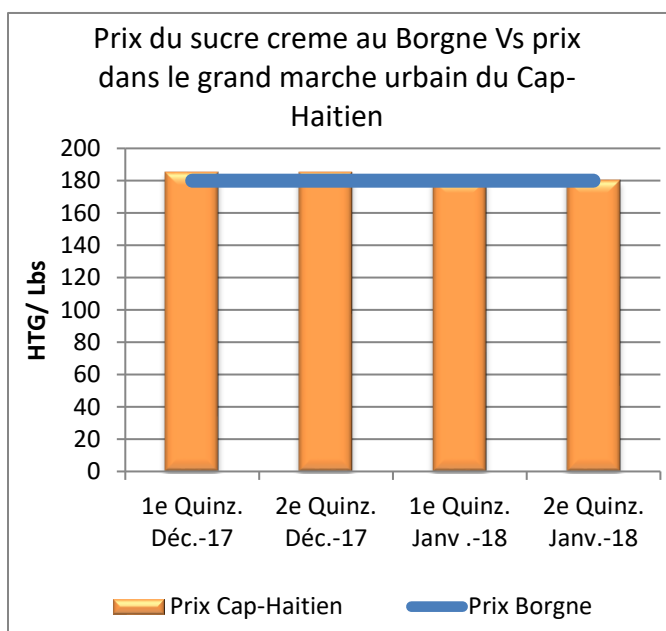
Graphique-15: Prix du haricot noir sur le marché du Limbe par rapport au marché du Cap-Haitien



Graphique-16: Prix du sucre creme sur le marché de Dondon par rapport au marché du Cap-Haitien

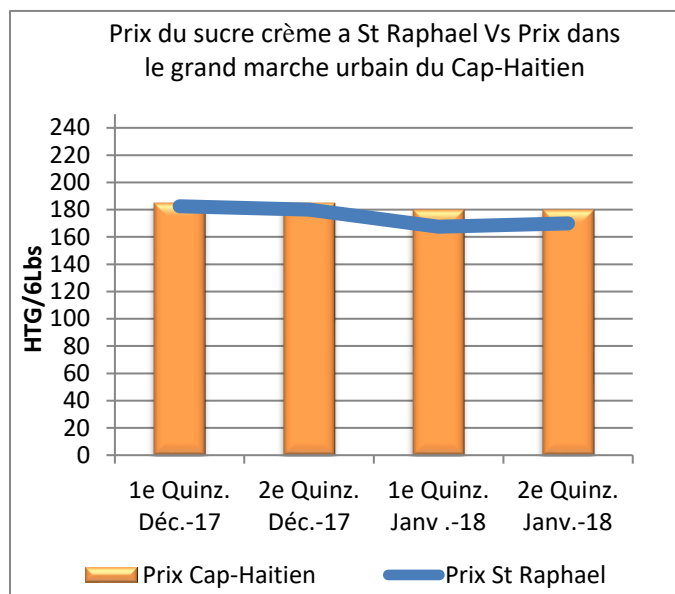


Graphique-17: Prix du sucre creme sur le marché du Borgne par rapport au marché du Cap-Haitien

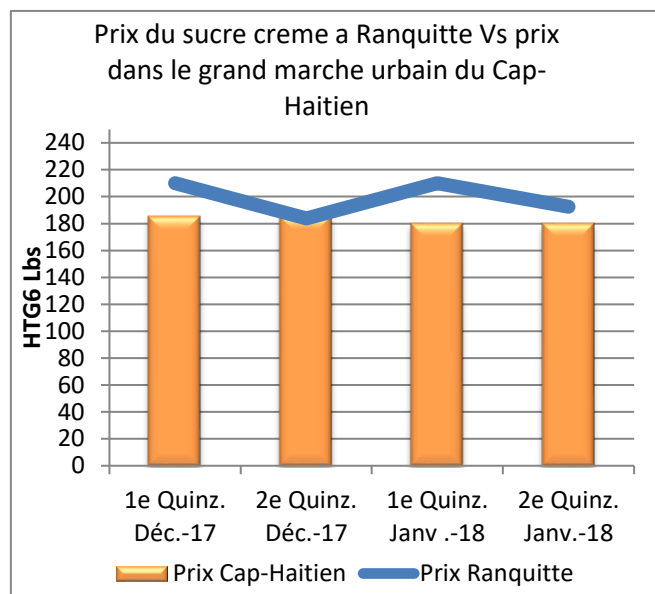


Ce bulletin de prix de consommation est supporté par le financement de la Banque Mondiale dans le cadre du projet RESEPAG

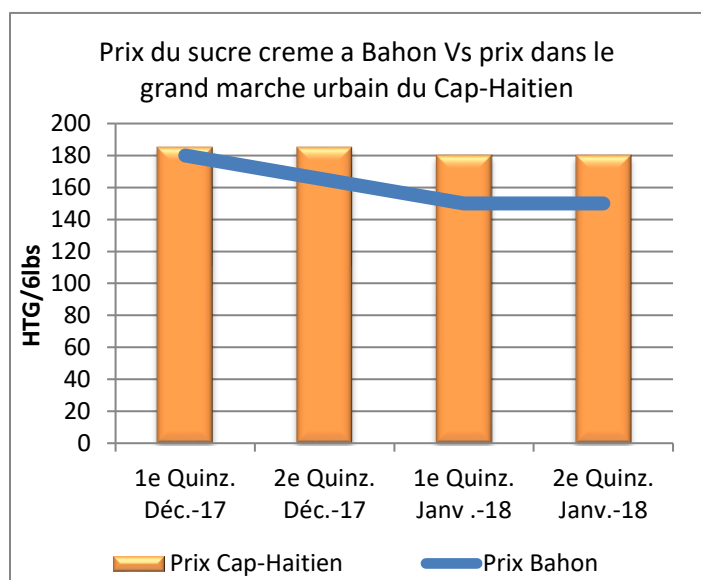
Graphique-18: Prix du sucre creme sur le marché de St Raphael par rapport au marché du Cap-Haitien



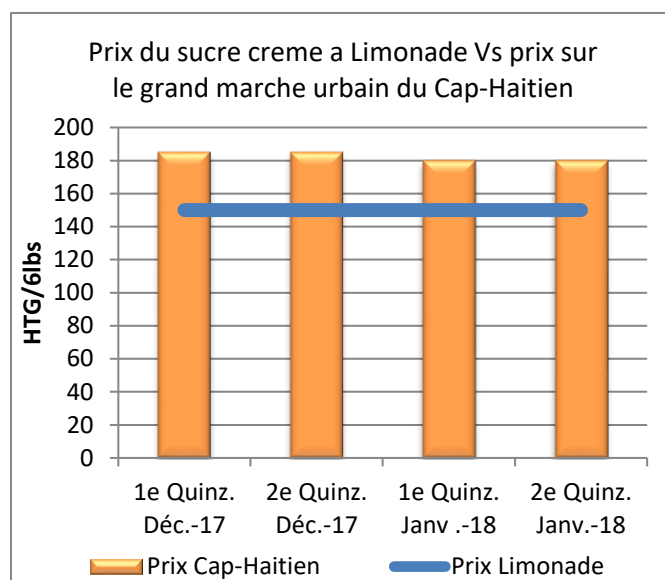
Graphique-19: Prix du sucre creme sur le marché de Ranquitte par rapport au marché du Cap-Haitien



Graphique-20: Prix du sucre creme sur le marché de Bahon par rapport au marché du Cap-Haitien

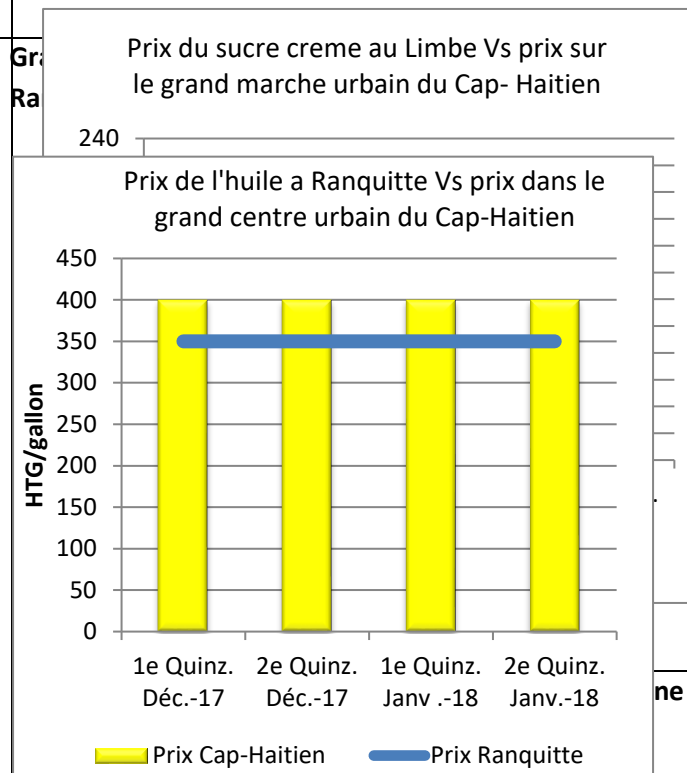


Graphique-21: Prix du sucre creme sur le marché de Limonade par rapport au marché du Cap-Haitien

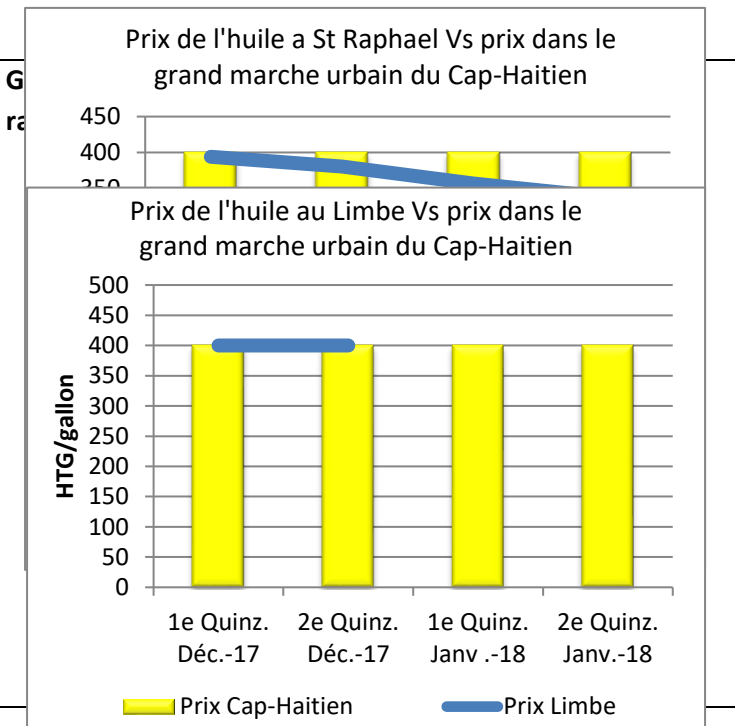
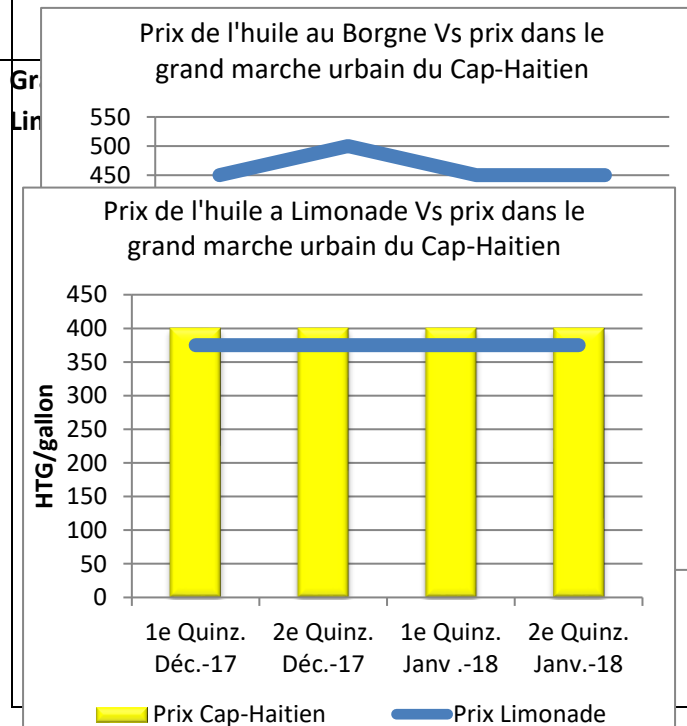
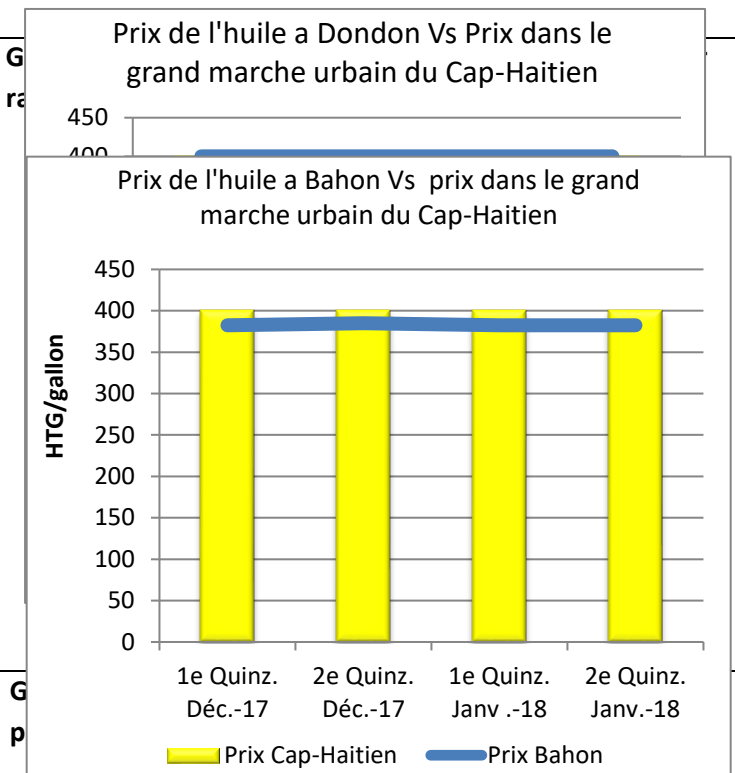


Ce bulletin de prix de consommation est supporté par le financement de la Banque Mondiale dans le cadre du projet RESEPAG

Graphique-22: Prix du sucre creme sur le marché du Limbe par rapport au marché du Cap-Haitien



Graphique-23: Prix de l'huile sur le marché de Dondon par rapport au marché du Cap-Haitien



Ce bulletin de prix de consommation est supporté par le financement de la Banque Mondiale dans le cadre du projet RESEPAG

*Marchés ciblés par CNSA

Communes	Marchés ciblés	Lieu	Données présentées
Cap-Haïtien	Marché Cluny	Centre ville	
Dondon	1-Marché Dondon 2- Marché St Germain	1-Centre ville 2-Laguille/ Haut du Trou	Moyenne des marchés
Borgne	1- Petit- Bourg 2- Borgne 3- Marché Morne Longue	1-Petit-Bourg 2- Centre ville 3- Trou d'Enfer	Moyenne des marchés
Ranquitte	1- Marché Garde-Iram 2- Marché Ranquitte	1-Garde-Iram 2-Centre ville	Moyenne des marchés
St Raphaël	1- Marché St Raphaël 2- Marché Ti Campêche	1-Centre ville 2- Ti Campêche	Moyenne des marchés
Bahon	Marché Bahon	Centre ville	
Limonade	Marché Limonade	Centre ville	
Limbé	Marché Limbé	Centre ville	

**a : Importante hausse du prix du maïs moulu importé à cause de la rareté de ce dernier sur les marchés suite à la saisie de certains produits provenant de la République Dominicaine par les agents douaniers au niveau de la frontière.*

Ce bulletin de prix de consommation est supporté par le financement de la Banque Mondiale dans le cadre du projet RESEPAG