

## Observatoire de la Sécurité Alimentaire du Nord(OSAN)

### Bulletin Prix de consommation

1ère quinzaine Juin 2018

Pour le mois de juin, la première quinzaine est marquée par une hausse de prix de la majorité des produits tant locaux qu'importés. En effet, les prix de 57.1% des produits locaux et de 62.5% des produits importés ont augmenté contre les prix de 42.9% des produits locaux et de 37.5% des produits importés qui ont chuté.

La comparaison des prix des différents marchés révèle que les prix de la farine, du sucre crème et du haricot rouge demeurent plus élevés sur le grand marché du Cap-Haïtien. Pour le marché de Borgne, le prix du maïs moulu local et du sucre crème sont les plus élevés, et ceux du haricot rouge et du haricot Pinto sont les moins élevés. Pour les marchés de St Raphaël, les prix du riz local et du haricot noir et du sucre blanc demeurent les plus élevés tandis que ceux de l'huile de cuisine et de la pistache sont les plus faibles. Quant aux marchés de Ranquitte, le prix du riz importé est le plus élevé tandis que ceux de la farine, du sorgho, du maïs moulu importé et du pois congo sont les plus bas. Le marché de Bahon enregistre les prix les plus élevés pour le sorgho, le haricot Pinto et les prix les moins élevés pour le riz importé et le sucre (crème et blanc). Les prix les plus élevés concernant l'huile de cuisine, le sucre crème, le haricot rouge, de la pistache ainsi que le pois Congo, et le prix le moins élevés du riz local et importé sont enregistrés sur le marché du Limbé. Il faut signaler que le prix du spaghetti est le même sur tous les marchés. (Voir Tableau I).

En ce qui attrait aux variations des prix, les produits locaux varient entre (4.6%) et 12,9% et ceux importés entre (5,7%) et 10,3%. En outre, les variations enregistrées pour la majorité des produits sont plutôt faibles. Ainsi, les plus fortes variations de prix enregistrées sont celle du pois congo qui s'élève à (12.9%) et celle de la farine qui s'élève à 10.3%.(Voir Tableau II).

**Tableau-1. Prix moyen par quinzaine des produits alimentaires sur les marchés ciblés\***

Produits	Marque	Cap-Haïtien	Borgne	St Raphaël	Ranquitte	Bahon	Limbé	Prix		
								max	min	médian
Riz local-6lbs		200.0	ND	236.3	ND	ND	180.0	236.3	180.0	200.0
Maïs moulu local-6lbs		90	150	112.5	ND	122.5	125.0	150.0	90.0	122.5
Riz Importé-6lbs	Bull	210.0	210	195.0	240.0	170.0	170	240.0	170.0	202.5
Maïs moulu Importé-6lbs	Alberto	180	190	125.0	125	150.0	ND	190.0	125.0	150.0
Farine de blé-6lbs		180.0	100.0	110.0	100.0	150.0	130	180.0	100.0	120.0
Huile-1gal	Mazola	400.0	425	382.5	450.0	400.0	472.5	472.5	382.5	412.5
Sucre rouge-6lbs		180.0	180	165.0	175.0	150.0	180.0	180.0	150.0	177.5
Petit mil ou Sorgho -6lbs		240.0	ND	ND	152.5	250.0	225.0	250.0	152.5	232.5
Haricot noir-6lbs		300.0	375	426.7	350.0	410.0	360.0	426.7	300.0	367.5
Haricot rouge-6lbs		450.0	340	ND	ND	400.0	450.0	450.0	340.0	425.0
Haricot importé-6lbs	Pinto	345.0	300	300.0	ND	410.0	317.5	410.0	300.0	317.5
Spaghetti-350 gr.	Bongu	25.0	25	25.0	25.0	25.0	25.0	25.0	25.0	25.0
Pistache(en gousse)-		ND	150	90.0	ND	135.0	160.0	160.0	90.0	135.0
Pois congo-6lbs		ND	150	275.0	225.3	230	300	300.0	225.3	230.0

Ce bulletin de prix de consommation est supporté par le financement de la Banque Mondiale dans le cadre du projet RESEPAG

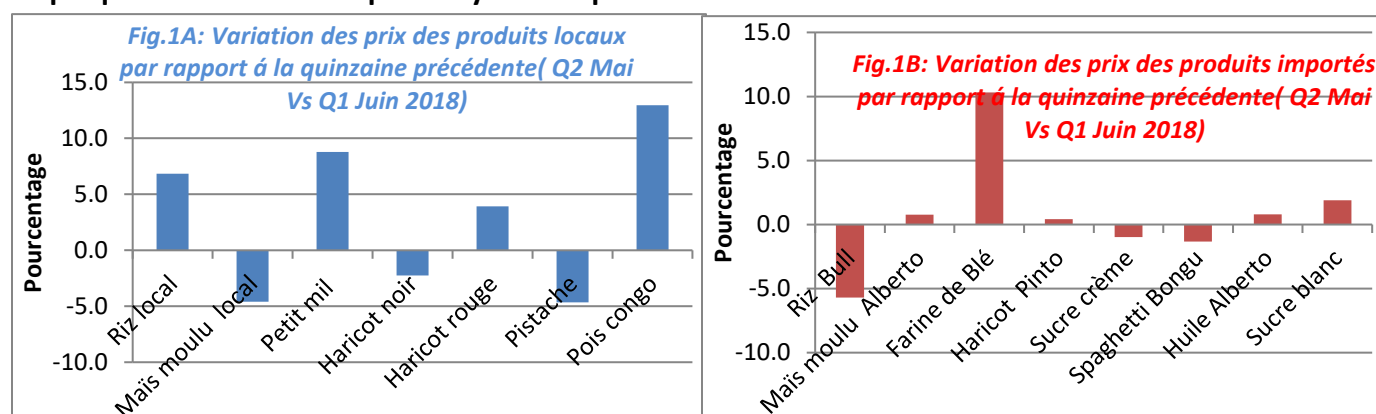
Sucre blanc		230	ND	240	ND	180	210	240.0	180.0	220.0
-------------	--	-----	----	-----	----	-----	-----	-------	-------	-------

ND : Données non disponibles

**Tableau II. Prix moyens des produits alimentaires de base sur tous les marchés ciblés\***

Produits	Marque Ou Variété	Unités de mesure	Prix moyen		Pourcentage de variation par rapport au Prix Quinzaine précédente
			Quinzaine Précédente (Q2 Mai 2018)	Quinzaine Actuelle (Q1 Juin 2018)	
<b>Produits locaux</b>					
Riz		Marmite 6 livres	192.3	205.4	6.8
Maïs moulu		Marmite 6 livres	117.9	112.5	-4.6
Petit mil		Marmite 6 livres	219.1	238.3	8.8
Haricot noir		Marmite 6 livres	382.8	374.2	-2.3
Haricot rouge		Marmite 6 livres	413.8	430.0	3.9
Pistache		Marmite 6 livres	134.6	128.3	-4.6
Pois congo		Marmite 6 livres	237.6	268.3	12.9
<b>Produits importés</b>					
Riz	Bull	Marmite 6 livres	197.5	186.3	-5.7
Maïs moulu	Alberto	Marmite 6 livres	150.5	151.7	0.8
Farine de Blé		Marmite 6 livres	129.2	142.5	10.3
Haricot Pinto		Marmite 6 livres	341.7	343.1	0.4
Sucre crème		Marmite 6 livres	170.4	168.8	-1.0
Spaghetti	Itala	Marmite 6 livres	25.3	25.0	-1.3
Huile	Alberto	Gallon 3.78 litres	410.5	413.8	0.8
Sucre blanc		Marmite 6 livres	211.0	215.0	1.9

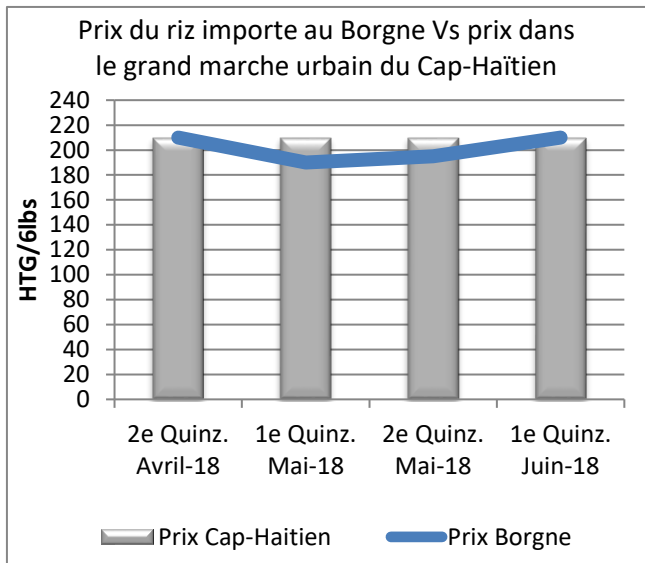
**Graphique-1: Variation des prix moyens des produits alimentaires de base sur les marchés ciblés\***



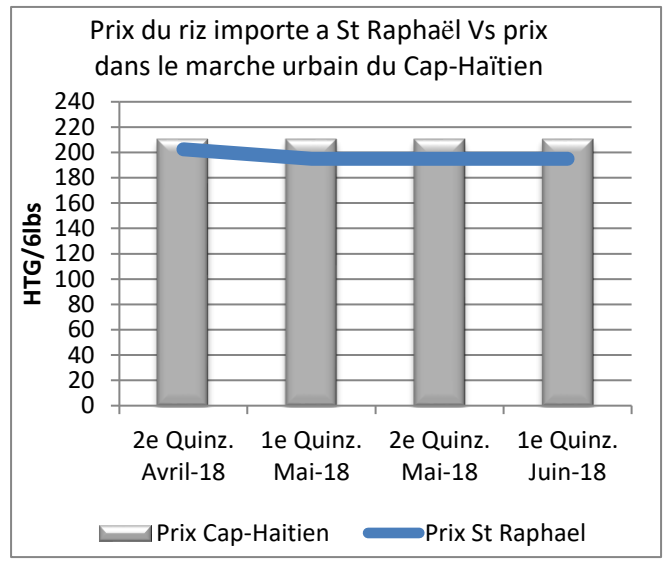
**NB :** Des variations à la hausse sont enregistrées pour les prix des produits locaux de la figure 1A tels le riz, le sorgho, le haricot rouge, le pois congo avec des pourcentages respectifs de 6.8%, 8.8%, 3.9% et 12.9%. Cependant, les prix du maïs moulu, du haricot noir et de la pistache ont subi des variations à la baisse avec les pourcentages respectifs de (-4.6%), (-2.3%), (-4.6%). Quant à la figure 1B, les variations des prix sont à la hausse pour les produits importés tels le maïs moulu, la farine de blé, le haricot Pinto, l'huile de cuisine et le sucre blanc avec des pourcentages respectifs de 0.8%, 10.3%, 0.4%, 1.9%. Elles sont à la baisse pour le riz, le sucre crème et le spaghetti avec des pourcentages respectifs de -5.7%, -1%, -1.3%.

Ce bulletin de prix de consommation est supporté par le financement de la Banque Mondiale dans le cadre du projet RESEPAG

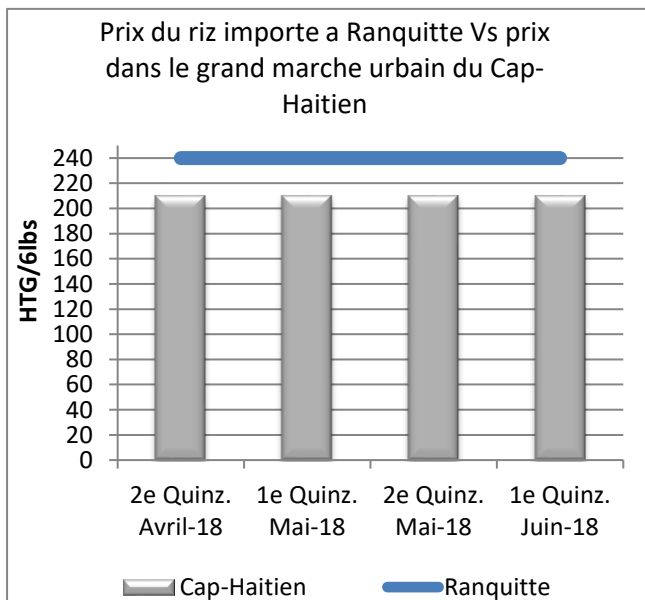
**Graphique-2: Prix du riz importé sur le marché de Borgne par rapport au marché du Cap-Haïtien**



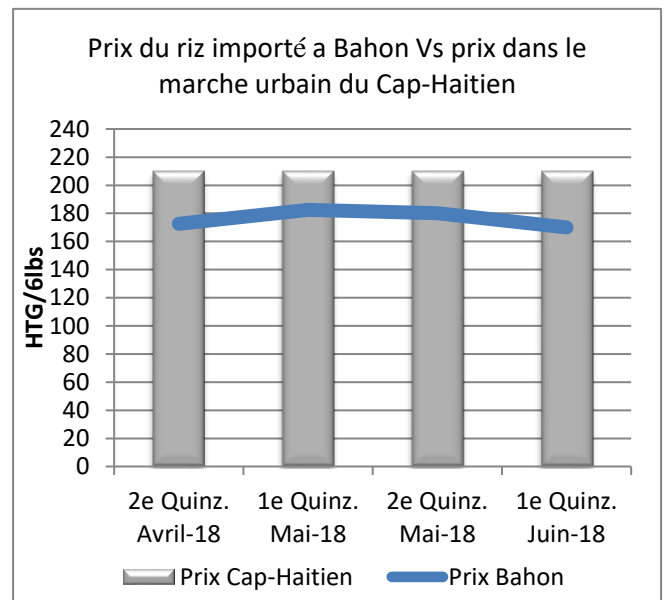
**Graphique-3: Prix du riz importé sur le marché de St Raphaël par rapport au marché du Cap-Haïtien**



**Graphique-4: Prix du riz importé sur le marché de Ranquitte par rapport au marché du Cap-Haïtien**

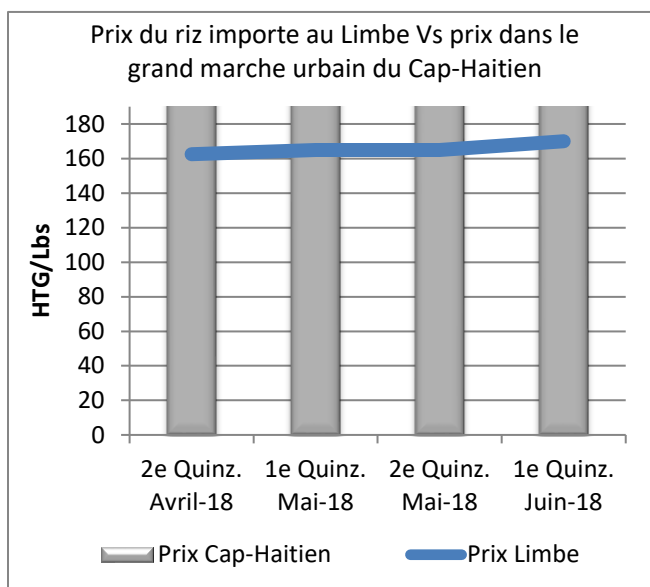


**Graphique-5: Prix du riz importé sur le marché de Bahon par rapport au marché du Cap-Haïtien**

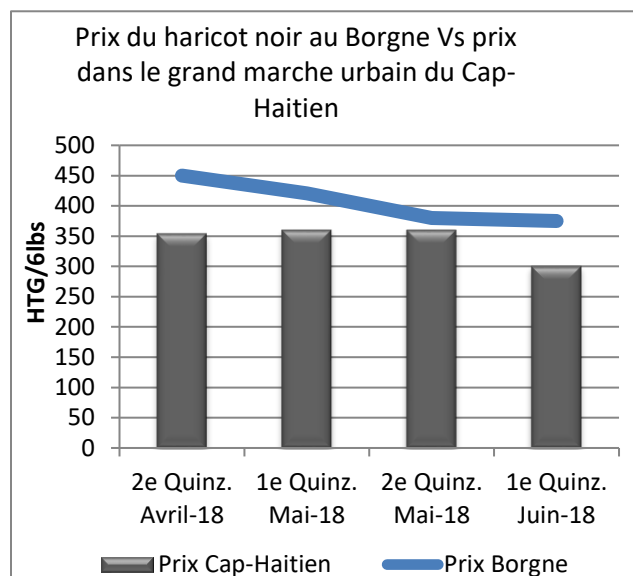


Ce bulletin de prix de consommation est supporté par le financement de la Banque Mondiale dans le cadre du projet RESEPAG

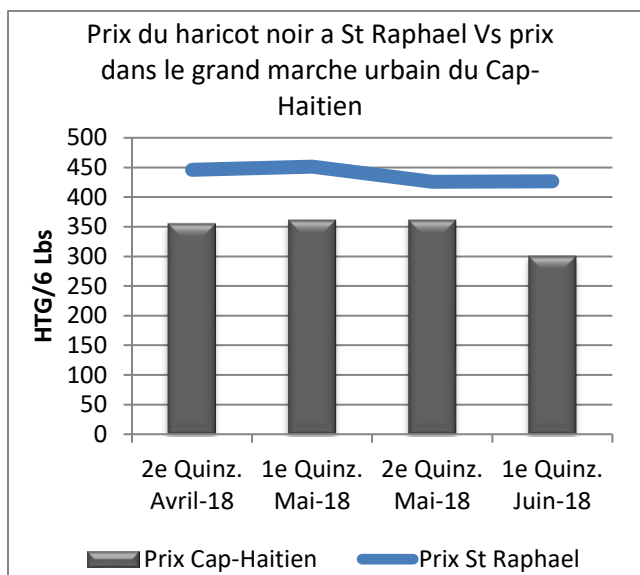
**Graphique-6: Prix du riz importé sur le marché de Limbé par rapport au marché du Cap-Haitien**



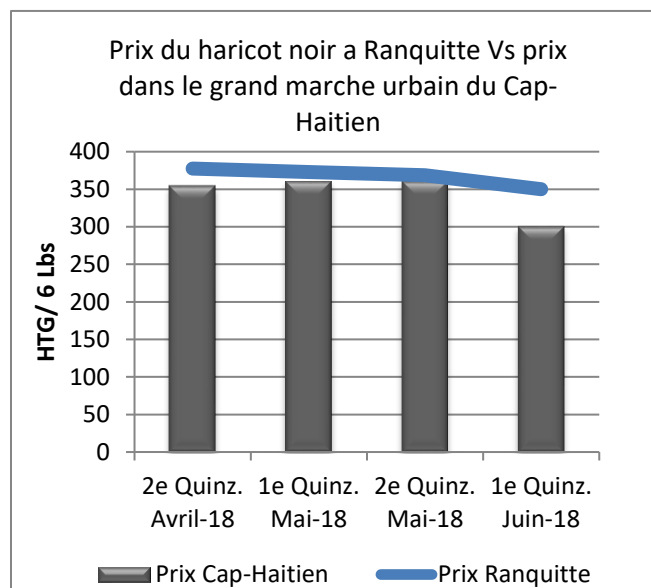
**Graphique-7: Prix du haricot noir sur le marché du Borgne par rapport au marché du Cap-Haitien**



**Graphique-8: Prix du haricot noir sur le marché de St Raphaël par rapport au marché du Cap-Haitien**

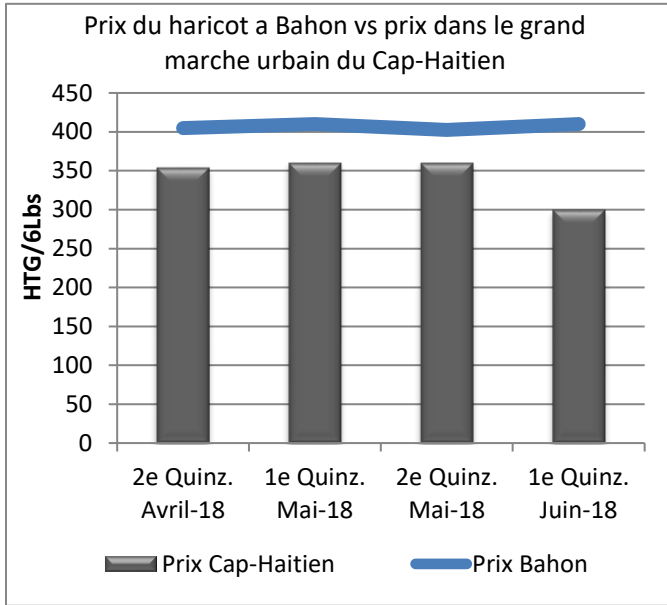


**Graphique-9: Prix du haricot noir sur le marché de Ranquitte par rapport au marché du Cap-Haitien**

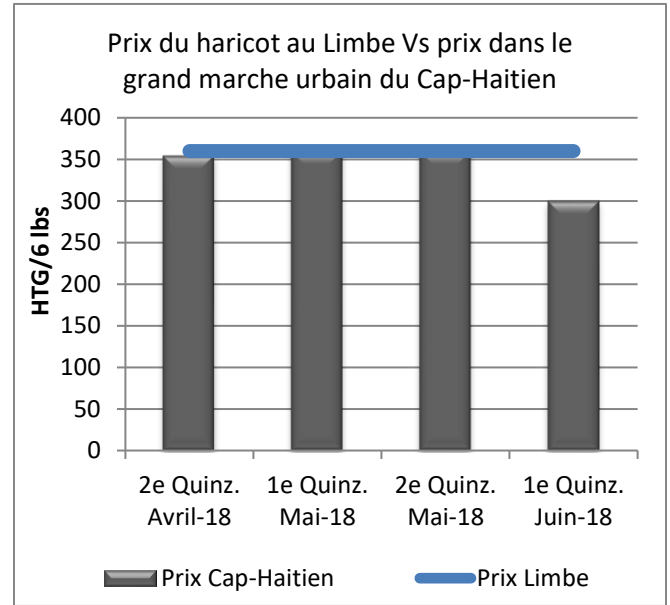


Ce bulletin de prix de consommation est supporté par le financement de la Banque Mondiale dans le cadre du projet RESEPA

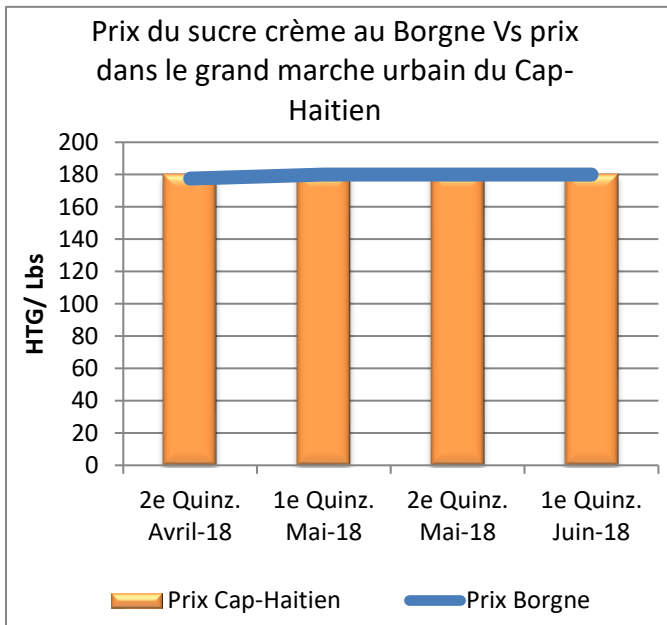
**Graphique-10: Prix du haricot noir sur le marché de Bahon par rapport au marché du Cap-Haitien**



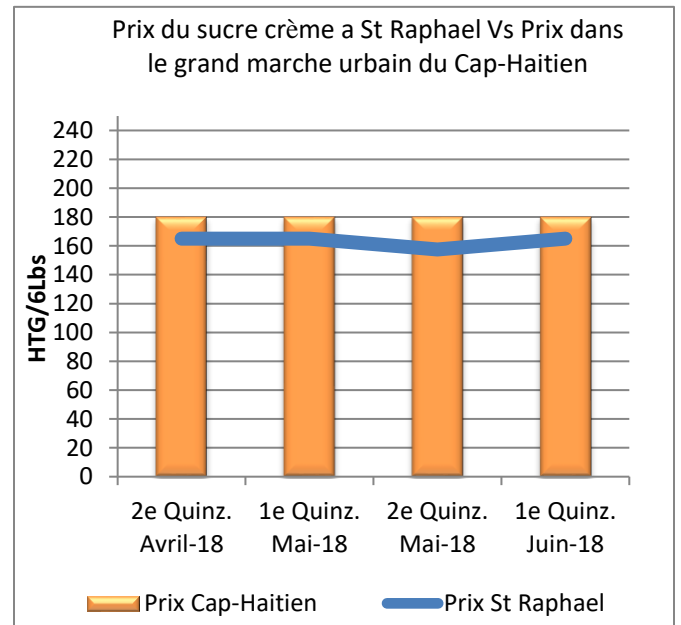
**Graphique-11: Prix du haricot noir sur le marché du Limbe par rapport au marché du Cap-Haitien**



**Graphique-12: Prix du sucre crème sur le marché du Borgne par rapport au marché du Cap-Haitien**

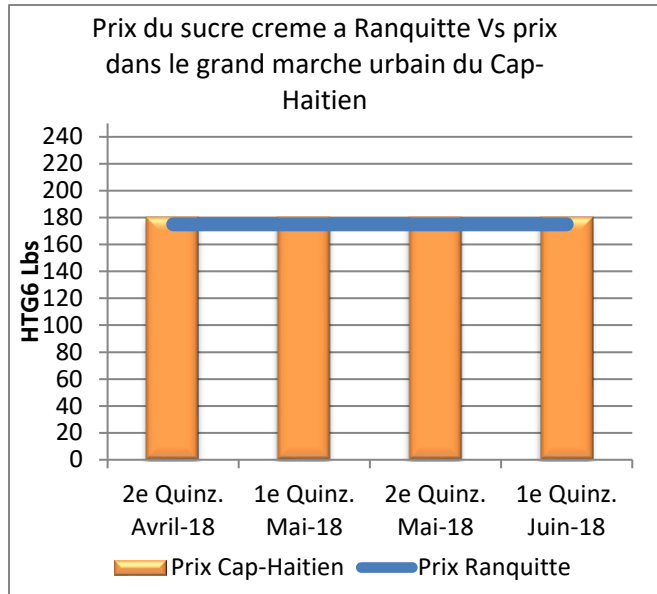


**Graphique-13: Prix du sucre crème sur le marché de St Raphael par rapport au marché du Cap-Haitien**

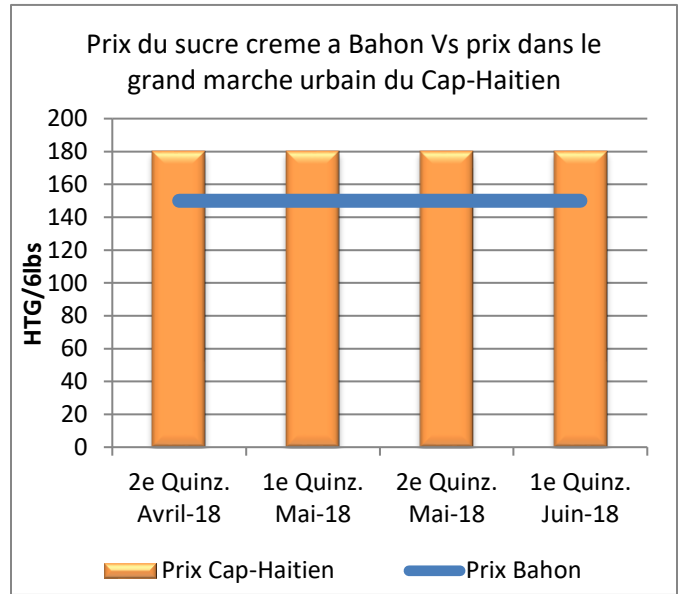


Ce bulletin de prix de consommation est supporté par le financement de la Banque Mondiale dans le cadre du projet RESEPAG

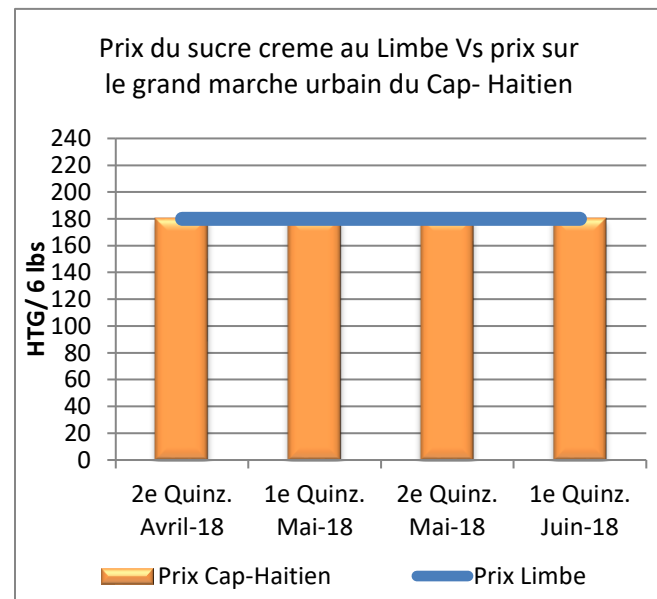
**Graphique-14: Prix du sucre crème sur le marché de Ranquitte par rapport au marché du Cap-Haitien**



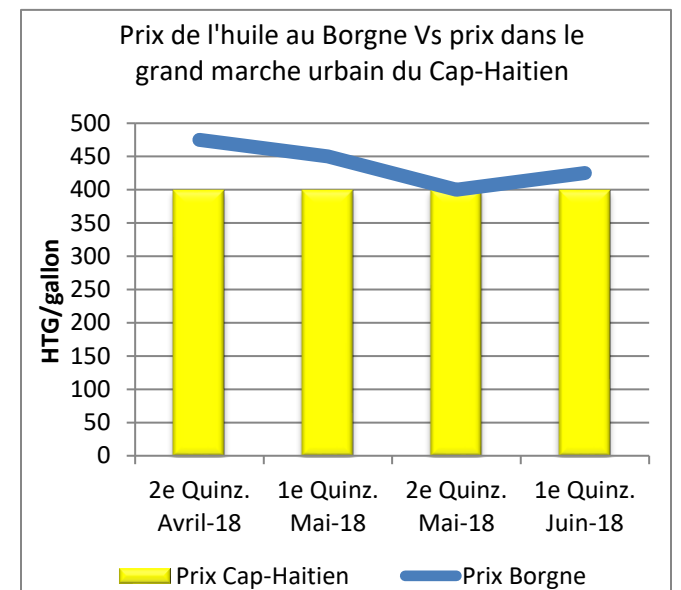
**Graphique-15: Prix du sucre crème sur le marché de Bahon par rapport au marché du Cap-Haitien**



**Graphique-16: Prix du sucre crème sur le marché du Limbé par rapport au marché du Cap-Haitien**

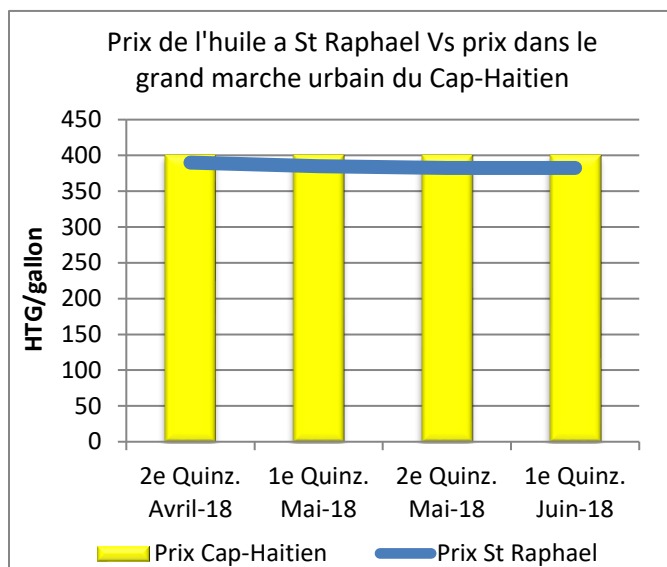


**Graphique-17: Prix de l'huile sur le marché du Borgne par rapport au marché du Cap-Haitien**

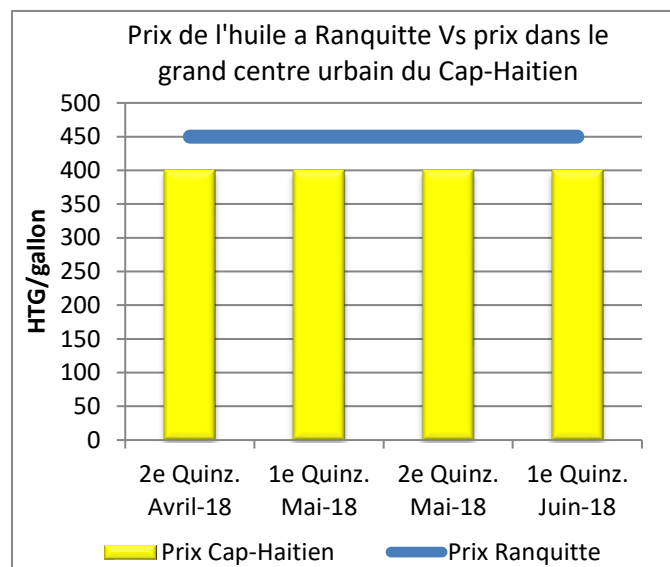


Ce bulletin de prix de consommation est supporté par le financement de la Banque Mondiale dans le cadre du projet RESEPAG

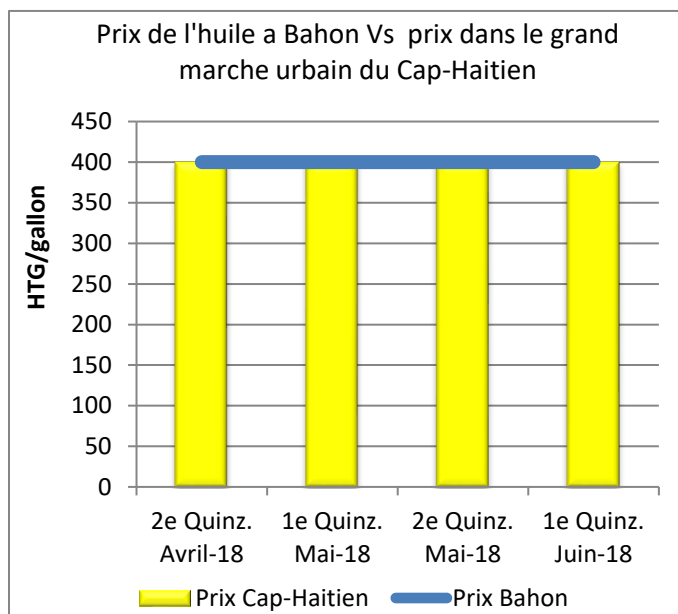
**Graphique-18: Prix de l'huile sur le marché de St Raphaël par rapport au marché du Cap-Haitien**



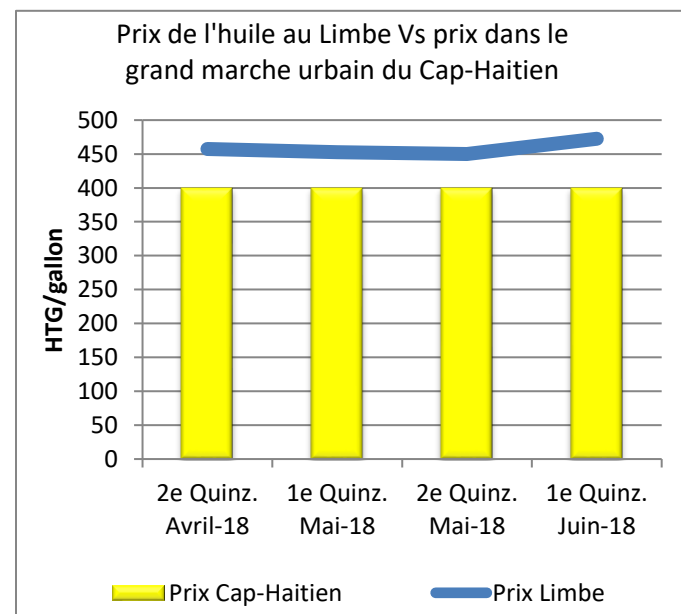
**Graphique-19: Prix de l'huile sur le marché de Ranquitte par rapport au marché du Cap-Haitien**



**Graphique-20: Prix de l'huile sur le marché de Bahon par rapport au marché du Cap-Haitien**



**Graphique-21: Prix de l'huile sur le marché du Limbé par rapport au marché du Cap-Haitien**



Ce bulletin de prix de consommation est supporté par le financement de la Banque Mondiale dans le cadre du projet RESEPAG

## \*Marchés ciblés par CNSA

Communes	Marchés ciblés	Lieu	Données présentées
Cap-Haïtien	Marché Cluny	Centre ville	
Dondon	1-Marché Dondon 2- Marché St Germain	1-Centre ville 2-Laguille/ Haut du Trou	Moyenne des marchés
Borgne	1- Petit- Bourg 2- Borgne	1-Petit-Bourg 2- Centre ville	Moyenne des marchés
Ranquitte	1- Marché Garde-Iram 2- Marché Ranquitte	1-Garde-Iram 2-Centre ville	Moyenne des marchés
St Raphaël	1- Marché St Raphaël 2- Marché Ti Campêche	1-Centre ville 2- Ti Campêche	Moyenne des marchés
Bahon	Marché Bahon	Centre ville	
Limonade	Marché Limonade	Centre ville	
Limbé	Marché Limbé	Centre ville	

---

Ce bulletin de prix de consommation est supporté par le financement de la Banque Mondiale dans le cadre du projet RESEPAG

