

Observatoire de la Sécurité Alimentaire du Nord(OSAN)

Bulletin Prix de consommation

2ème quinzaine Juin 2018

Situation actuelle

Au cours de la deuxième quinzaine du mois de juin, une hausse de prix de la majorité des produits locaux a été enregistrée. Contrairement, une majorité des produits importés a connu proportionnellement une baisse ou une certaine stabilité. Ainsi, 71.4% des produits locaux sont affectés par la hausse de prix contre 28.6% qui sont affectés par la baisse. Cependant, 37.5% des produits importés sont affectés par la baisse de prix et 37.5% y sont demeurés stables. D'un autre côté, les prix du maïs moulu importé, de la farine, des sucres crème et blanc, du sorgho, de la pistache sont plus élevés sur le grand marché du Cap-Haïtien. De même, les prix des maïs moulus local et importé, des sucres crème et blanc sont plus élevés sur les marchés du Borgne alors que ce du haricot rouge y est plus bas. Pour les marchés de St Raphaël, on trouve les prix les plus élevés du riz local, du haricot noir et les prix les moins élevés de l'huile de cuisine, du haricot Pinto et de la pistache. Quant aux marchés de Ranquitte, le prix du riz importé demeure le plus élevé tandis que ceux du maïs moulu importé, de la farine, du sorgho et de la pistache sont les plus bas. Ensuite, le marché de Bahon garde le prix le plus élevé du haricot Pinto et les prix les moins élevés du riz importé, des sucres crème et blanc. Enfin, les prix les plus élevés de l'huile de cuisine, des sucres crème et blanc, du haricot rouge, de la pistache et du pois congo sont enregistrés sur le marché du Limbé et aussi le prix le moins élevé du riz local. Il est à remarquer que le prix du spaghetti demeure à 25 gourdes sur tous les marchés sauf à Ranquitte où il atteint 20 gourdes. (Voir Tableau I). Pour les variations des prix, elles sont, pour la majorité, très faibles. Celles des produits locaux varient dans l'intervalle de (-5.3%) à 9% et celles des produits importés dans l'intervalle de (-1.7%) à 2.2%. En outre, les plus fortes variations de prix enregistrées sont celle du pois congo qui s'élève à (9%) et celle du riz Bull qui s'élève à 2.2%. (Voir Tableau II).

Tableau-1. Prix moyen par quinzaine des produits alimentaires sur les marchés ciblés*

Produits	Marque	Cap-Haïtien	Borgne	St Raphaël	Ranquitte	Bahon	Limbé	Prix		
								max	min	médian
Riz local-6lbs		200.0	ND	203.7	ND	ND	180.0	203.7	180.0	200.0
Maïs moulu local-6lbs		90	150	118.8	ND	125.0	125.0	150.0	90.0	125.0
Riz Importé-6lbs	Bull	210.0	210	196.3	240.0	165.0	ND	240.0	165.0	210.0
Maïs moulu Importé-6lbs	Alberto	180	180	125.0	125	155.0	ND	180.0	125.0	155.0
Farine de blé-6lbs		180.0	100.0	110.0	100.0	150.0	130	180.0	100.0	120.0
Huile-1gal	Mazola	400.0	450	375.0	437.5	400.0	470.0	470.0	375.0	418.8
Sucre rouge-6lbs		180.0	180	165.0	175.0	150.0	180.0	180.0	150.0	177.5
Petit mil ou Sorgho -6lbs		240.0	ND	ND	158.8	250.0	230.0	250.0	158.8	235.0
Haricot noir-6lbs		300.0	380	407.1	345.9	405.0	360.0	407.1	300.0	370.0
Haricot rouge-6lbs		450.0	350	ND	ND	395.0	450.0	450.0	350.0	422.5
Haricot importé-6lbs	Pinto	345.0	350	300.0	ND	405.0	320.0	405.0	300.0	345.0
Spaghetti-350 gr.	Bongu	25.0	25	25.0	20.0	25.0	25.0	25.0	20.0	25.0
Pistache(en gousse)-66lbs		ND	150	95.5	ND	147.5	160.0	160.0	95.5	147.5
Pois congo-6lbs		390	150	260.4	189.6	225	300	390.0	189.6	242.7
Sucre blanc		180	180	165	175.0	150	180	180.0	150.0	177.5

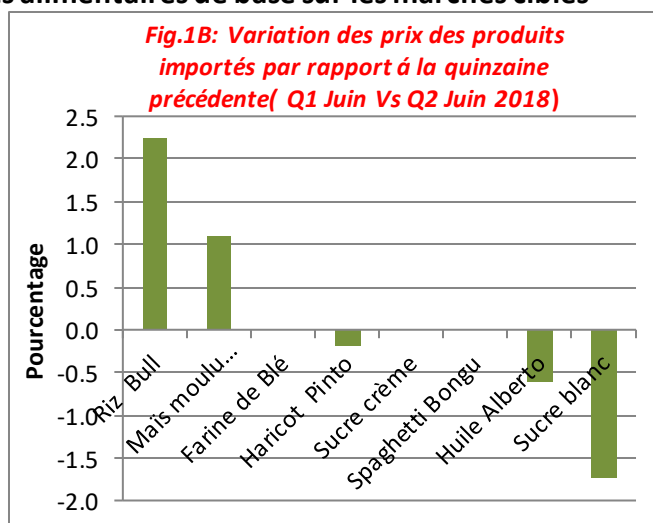
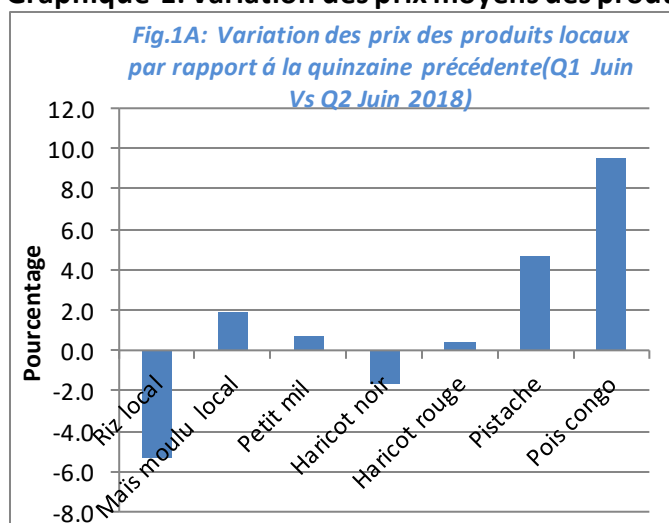
ND : Données non disponibles

Ce bulletin de prix de consommation est supporté par le financement de la Banque Mondiale dans le cadre du projet RESEPAG

Tableau II. Prix moyens des produits alimentaires de base sur tous les marchés ciblés*

Produits	Marque Ou Variété	Unités de mesure	Prix moyen		Pourcentage de variation par rapport au Prix Quinzaine précédente
			Quinzaine Précédente (Q1 Juin 2018)	Quinzaine Actuelle (Q2 Juin 2018)	
Produits locaux					
Riz		Marmite 6 livres	205.4	194.6	-5.3
Maïs moulu		Marmite 6 livres	112.5	114.7	1.9
Petit mil		Marmite 6 livres	238.3	240.0	0.7
Haricot noir		Marmite 6 livres	374.2	368.0	-1.6
Haricot rouge		Marmite 6 livres	430.0	431.7	0.4
Pistache		Marmite 6 livres	128.3	134.3	4.7
Pois congo		Marmite 6 livres	268.3	293.9	9.5
Produits importés					
Riz	Bull	Marmite 6 livres	186.3	190.4	2.2
Maïs moulu	Alberto	Marmite 6 livres	151.7	153.3	1.1
Farine de Blé		Marmite 6 livres	142.5	142.5	0.0
Haricot Pinto		Marmite 6 livres	343.1	342.5	-0.2
Sucre crème		Marmite 6 livres	168.8	168.8	0.0
Spaghetti	Itala	Marmite 6 livres	25.0	25.0	0.0
Huile	Alberto	Gallon 3.78 litres	413.8	411.3	-0.6
Sucre blanc		Marmite 6 livres	215.0	211.3	-1.7

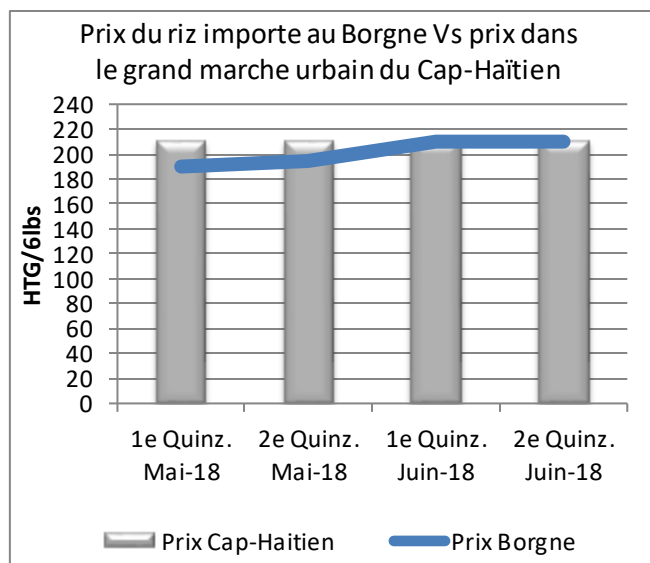
Graphique-1: Variation des prix moyens des produits alimentaires de base sur les marchés ciblés*



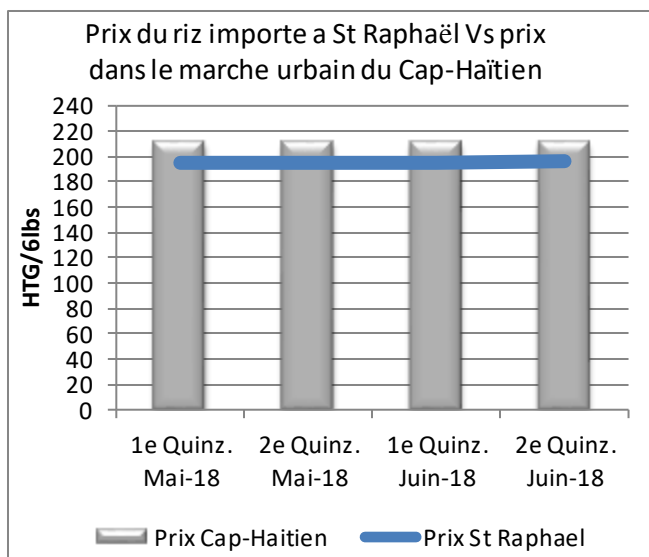
NB : Des variations à la hausse sont enregistrées au niveau des prix des produits locaux de la figure 1A tels le maïs moulu, le sorgho, le haricot rouge, la pistache et le pois congo avec des pourcentages respectifs de 1.9%, 0.7%, 0.4%, 4.7% et 9.5%. Cependant, les prix du riz, du haricot noir ont subi des variations à la baisse avec les pourcentages respectifs de (-5.3%), (-1.6%). Quant à la figure 1B, les variations des prix sont à la hausse pour les produits importés tels le riz, le maïs moulu avec des pourcentages respectifs de 2.2%, 1.1%. Elles sont à la baisse pour le haricot Pinto, l'huile de cuisine et le sucre blanc avec des pourcentages respectifs de -0.2%, -0.6%, -1.7%. Elles sont plutôt stables pour la farine, le sucre crème et le spaghetti.

Ce bulletin de prix de consommation est supporté par le financement de la Banque Mondiale dans le cadre du projet RESEPAG

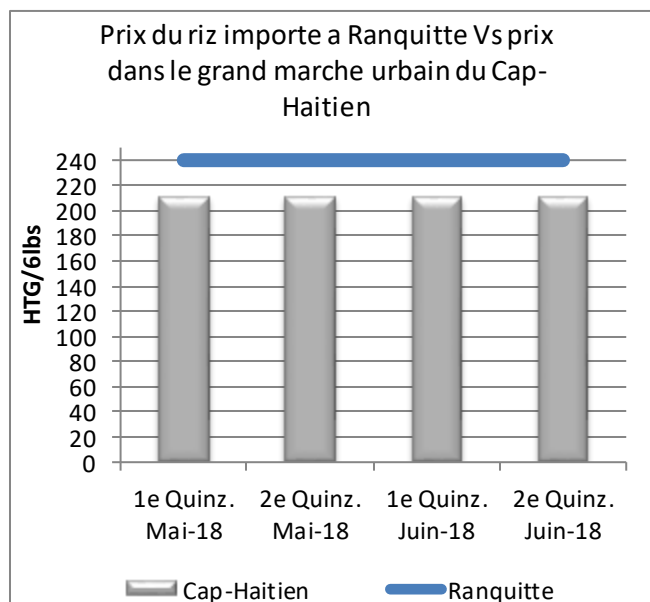
Graphique-2: Prix du riz importé sur le marché de Borgne par rapport au marché du Cap-Haïtien



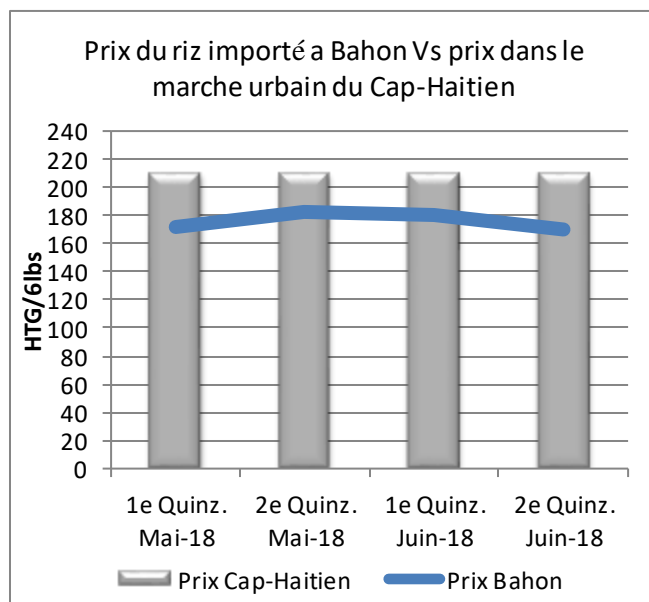
Graphique-3: Prix du riz importé sur le marché de St Raphaël par rapport au marché du Cap-Haïtien



Graphique-4: Prix du riz importé sur le marché de Ranquitte par rapport au marché du Cap-Haïtien

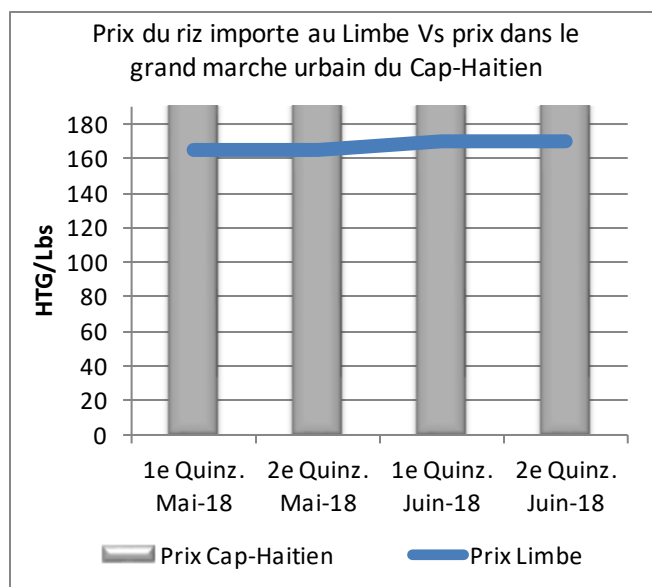


Graphique-5: Prix du riz importé sur le marché de Bahon par rapport au marché du Cap-Haïtien

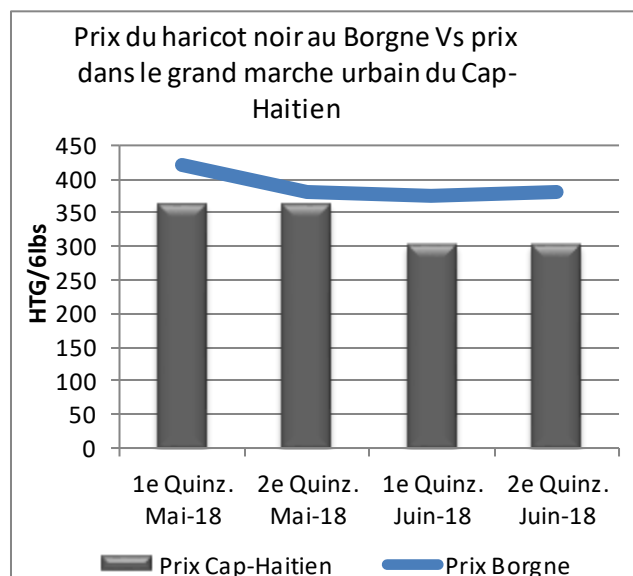


Ce bulletin de prix de consommation est supporté par le financement de la Banque Mondiale dans le cadre du projet RESEPAG

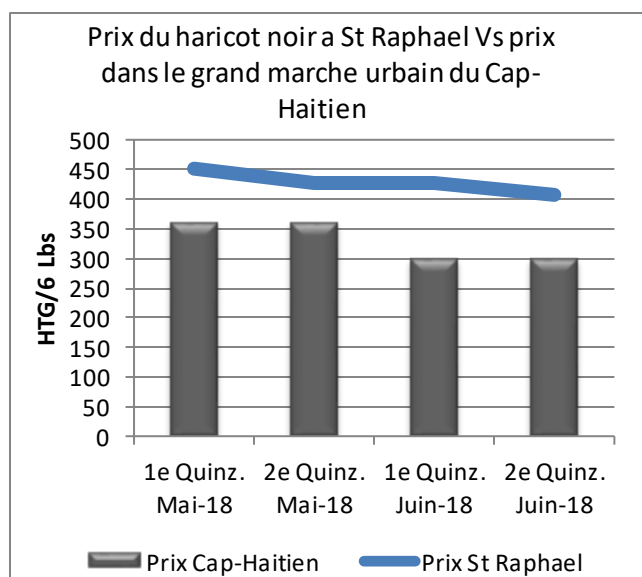
Graphique-6: Prix du riz importé sur le marché de Limbé par rapport au marché du Cap-Haitien



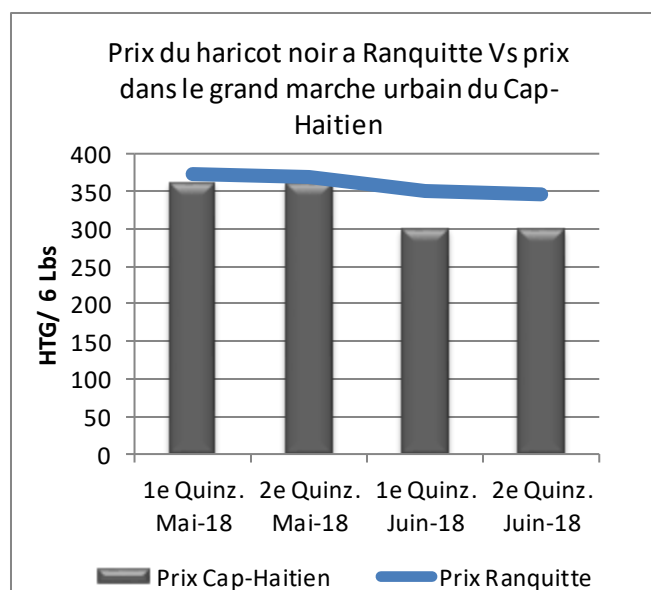
Graphique-7: Prix du haricot noir sur le marché du Borgne par rapport au marché du Cap-Haitien



Graphique-8: Prix du haricot noir sur le marché de St Raphaël par rapport au marché du Cap-Haitien

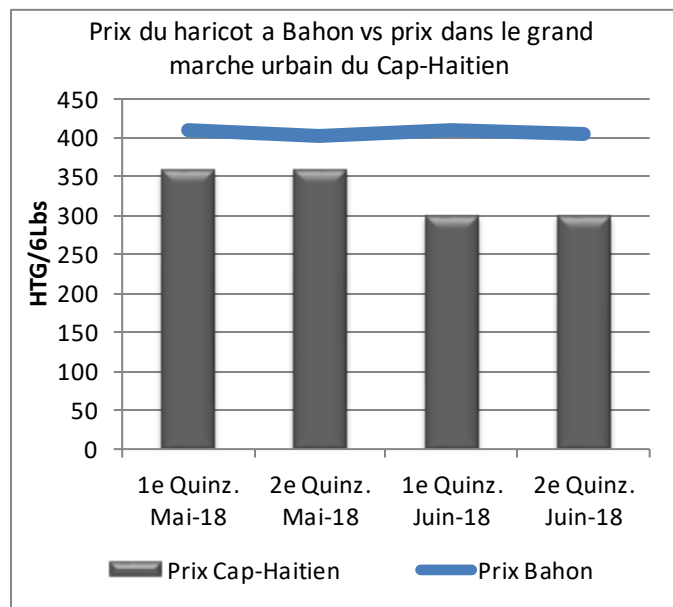


Graphique-9: Prix du haricot noir sur le marché de Ranquitte par rapport au marché du Cap-Haitien

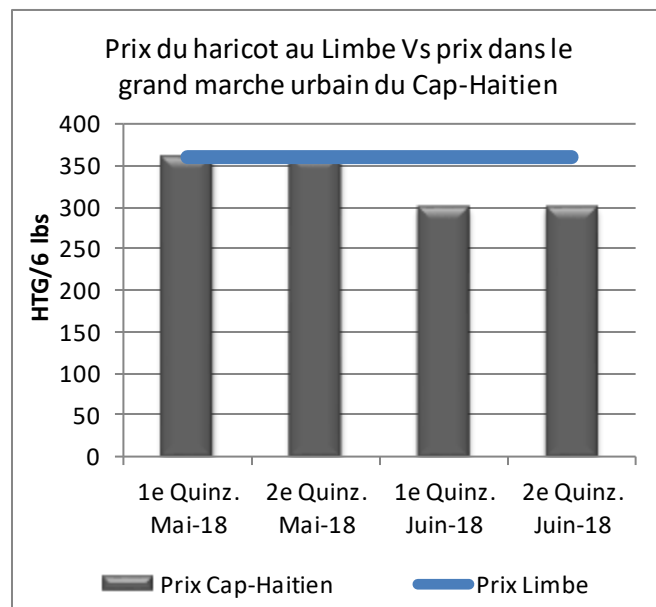


Ce bulletin de prix de consommation est supporté par le financement de la Banque Mondiale dans le cadre du projet RESEPAG

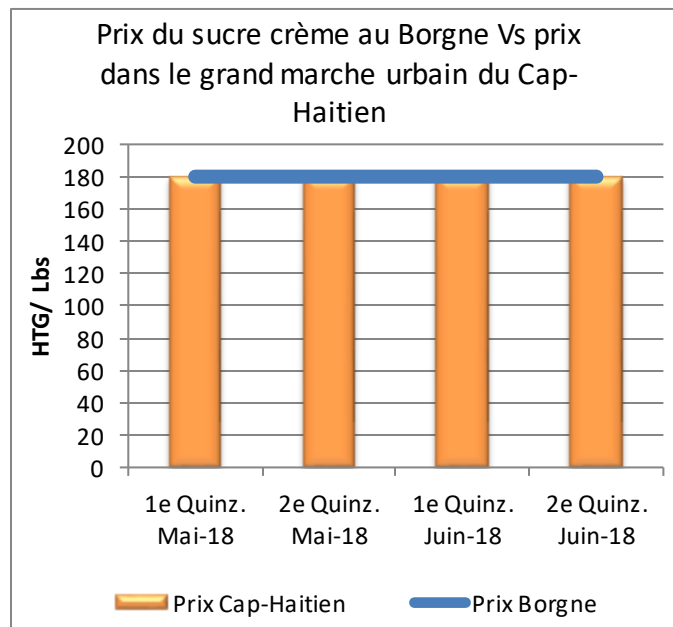
Graphique-10: Prix du haricot noir sur le marché de Bahon par rapport au marché du Cap-Haitien



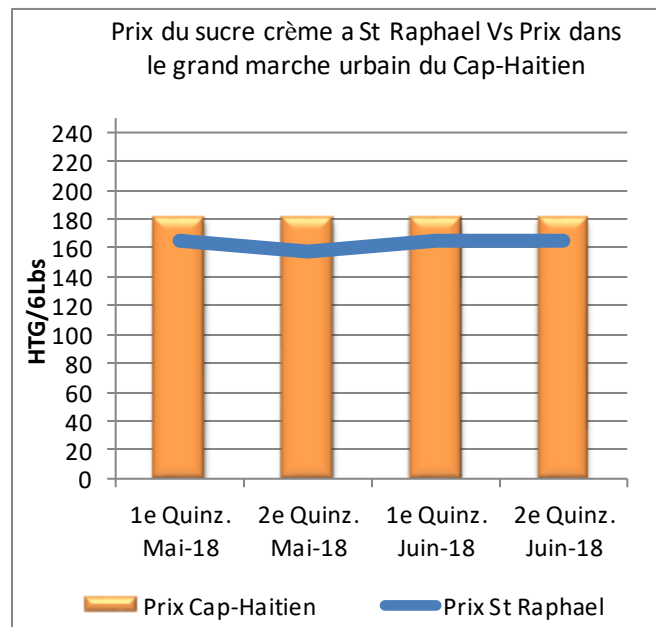
Graphique-11: Prix du haricot noir sur le marché du Limbe par rapport au marché du Cap-Haitien



Graphique-12: Prix du sucre crème sur le marché du Borgne par rapport au marché du Cap-Haitien

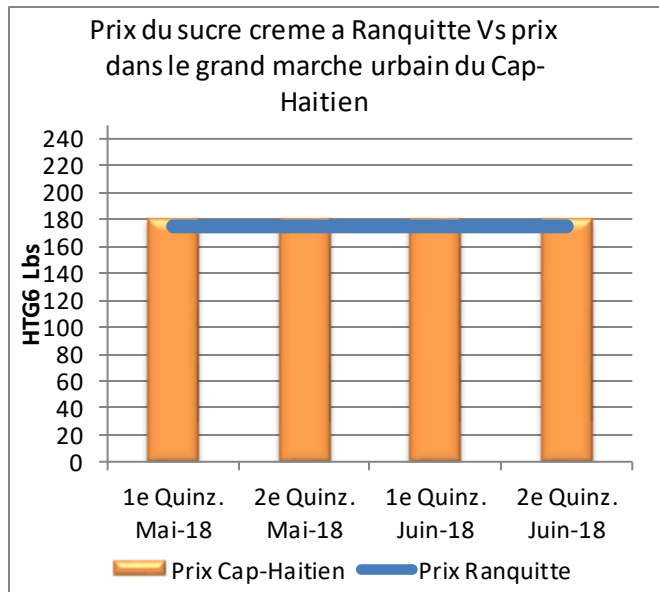


Graphique-13: Prix du sucre crème sur le marché de St Raphael par rapport au marché du Cap-Haitien

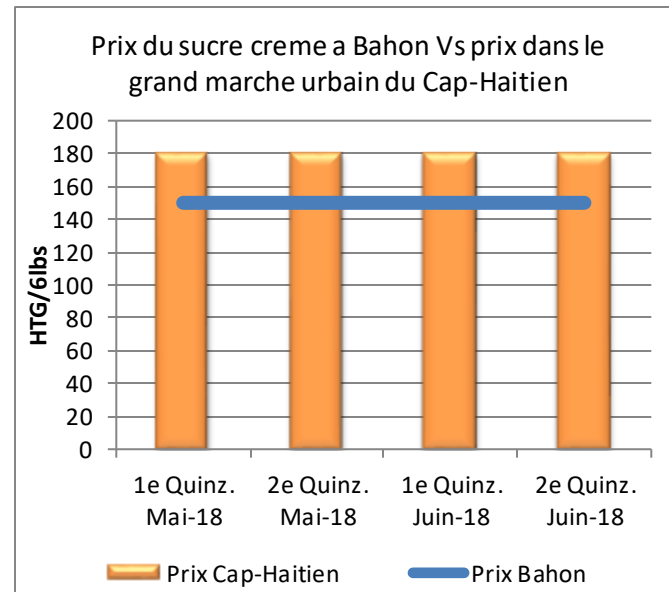


Ce bulletin de prix de consommation est supporté par le financement de la Banque Mondiale dans le cadre du projet RESEPAG

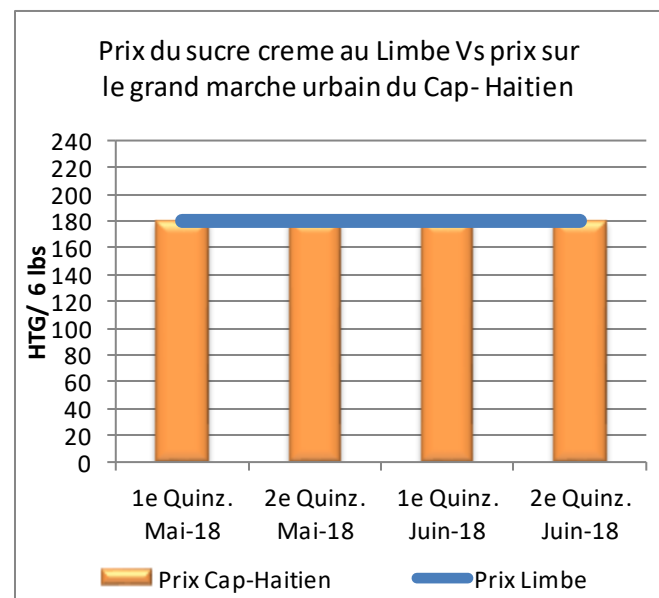
Graphique-14: Prix du sucre crème sur le marché de Ranquitte par rapport au marché du Cap-Haitien



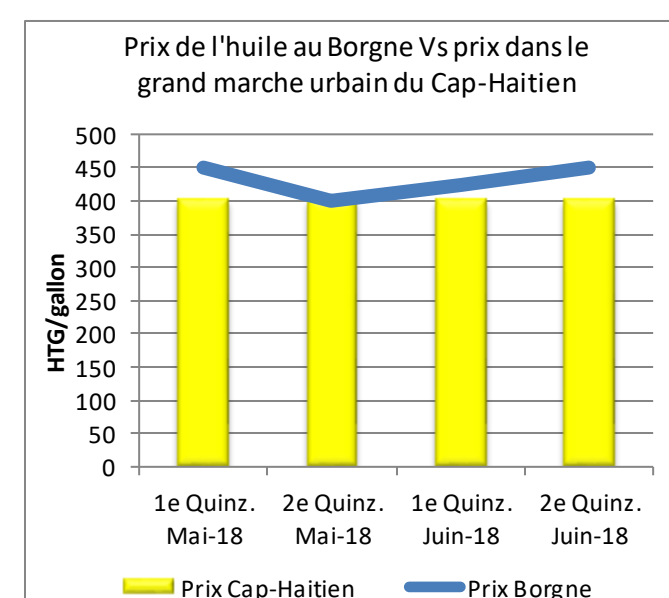
Graphique-15: Prix du sucre crème sur le marché de Bahon par rapport au marché du Cap-Haitien



Graphique-16: Prix du sucre crème sur le marché du Limbe par rapport au marché du Cap-Haitien

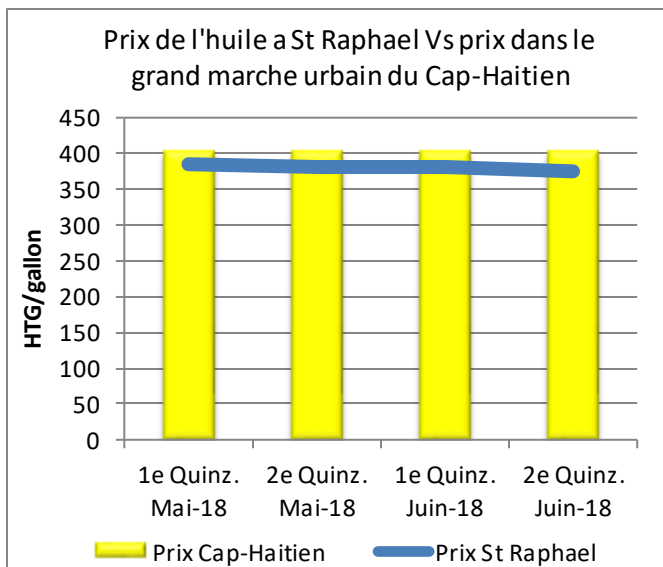


Graphique-17: Prix de l'huile sur le marché du Borgne par rapport au marché du Cap-Haitien

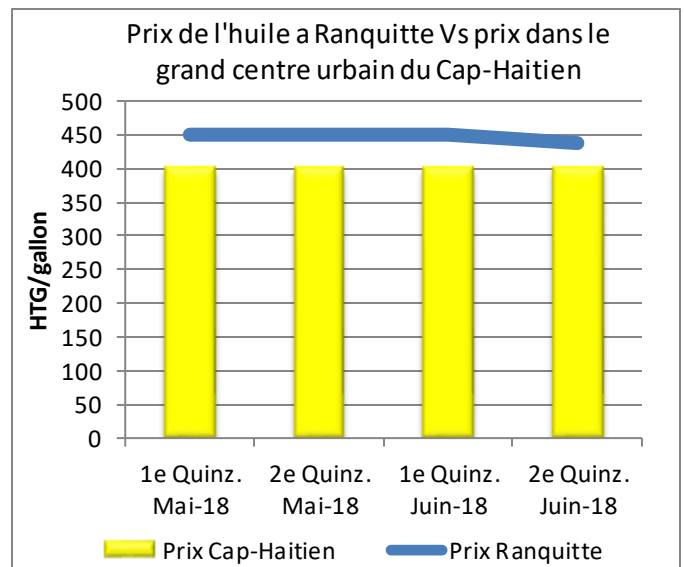


Ce bulletin de prix de consommation est supporté par le financement de la Banque Mondiale dans le cadre du projet RESEPAG

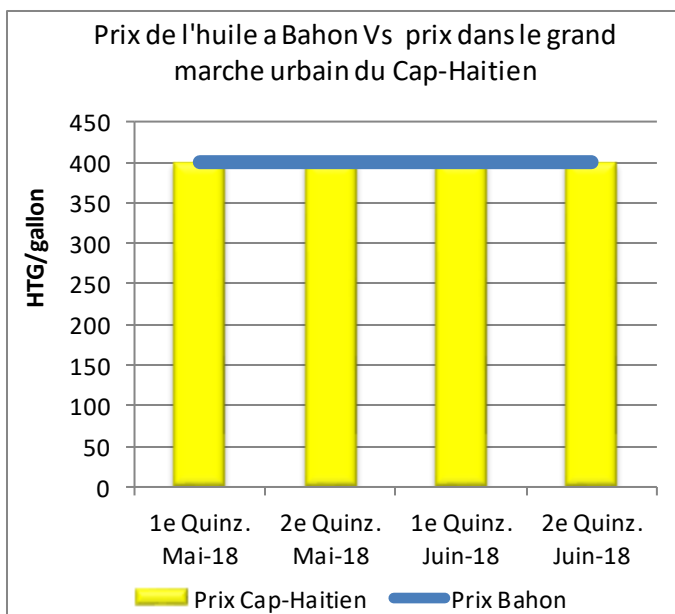
Graphique-18: Prix de l'huile sur le marché de St Raphaël par rapport au marché du Cap-Haitien



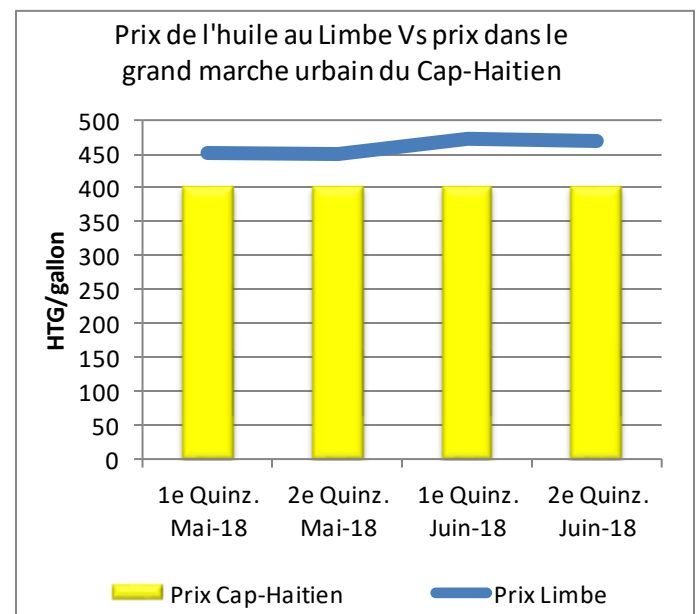
Graphique-19: Prix de l'huile sur le marché de Ranquitte par rapport au marché du Cap-Haitien



Graphique-20: Prix de l'huile sur le marché de Bahon par rapport au marché du Cap-Haitien



Graphique-21: Prix de l'huile sur le marché du Limbé par rapport au marché du Cap-Haitien



Ce bulletin de prix de consommation est supporté par le financement de la Banque Mondiale dans le cadre du projet RESEPAG

*Marchés ciblés par CNSA

Communes	Marchés ciblés	Lieu	Données présentées
Cap-Haïtien	Marché Cluny	Centre ville	
Dondon	1-Marché Dondon 2- Marché St Germain	1-Centre ville 2-Laguille/ Haut du Trou	Moyenne des marchés
Borgne	1- Petit- Bourg 2- Borgne	1-Petit-Bourg 2- Centre ville	Moyenne des marchés
Ranquitte	1- Marché Garde-Iram 2- Marché Ranquitte	1-Garde-Iram 2-Centre ville	Moyenne des marchés
St Raphaël	1- Marché St Raphaël 2- Marché Ti Campêche	1-Centre ville 2- Ti Campêche	Moyenne des marchés
Bahon	Marché Bahon	Centre ville	
Limonade	Marché Limonade	Centre ville	
Limbé	Marché Limbé	Centre ville	

Ce bulletin de prix de consommation est supporté par le financement de la Banque Mondiale dans le cadre du projet RESEPAG

