

Observatoire de la Sécurité Alimentaire du Nord(OSAN)

Bulletin Prix de consommation

2ème quinzaine Mai 2018

Contrairement à la première quinzaine du mois de Mai, la deuxième quinzaine est marquée principalement par une baisse des prix de la majorité des produits locaux soit un pourcentage de 71,4 contre 28,6 et une hausse des prix de la majorité des produits importés avec 62,5% contre 37,5%.

La comparaison des prix des différents marchés révèle que les prix du maïs moulu importé, de la farine, du sucre crème, du haricot rouge et du sucre blanc demeurent plus élevés sur le grand marché du Cap-Haïtien. Pour le marché de Borgne, le prix du maïs moulu local est le plus élevé, et ceux du riz local et du haricot rouge sont les moins élevés. Pour les marchés de St Raphaël, les prix du riz local et du haricot noir demeurent les plus élevés tandis que ceux du maïs moulu importé, de l'huile de cuisine, du haricot Pinto et de la pistache sont les plus faibles. Quant aux marchés de Ranquitte, les prix du riz importé et du haricot noir sont les plus élevés tandis que ceux de la farine, du sorgho et du pois congo sont les plus bas. Le marché de Bahon enregistre les prix les plus élevés pour le sorgho, le haricot Pinto, la pistache, et les prix les moins élevés pour le sucre (crème et blanc). Les prix les plus élevés concernant l'huile de cuisine, le sucre crème, le haricot rouge ainsi que le pois Congo, et les prix les moins élevés du riz local et importé, du haricot noir, du spaghetti sont enregistrés sur le marché du Limbé. (Voir Tableau I).

En ce qui attrait aux variations des prix, les produits locaux varient entre (17,7%) et 4% et ceux importés entre (9,4%) et 5%. Les plus fortes variations de prix enregistrées à la baisse concerne le pois congo et la farine et les plus fortes à la hausse concerne le riz local et le maïs moulu local. (Voir Tableau II).

Tableau-1. Prix moyen par quinzaine des produits alimentaires sur les marchés ciblés*

Produits	Marque	Cap-Haïtien	Borgne	St Raphaël	Ranquitte	Bahon	Limbé	Prix		
								max	min	médian
Riz local-6lbs		200.0	180	209.2	ND	ND	180.0	209.2	180.0	190.0
Maïs moulu local-6lbs		90	135.8	111.3	ND	132.5	120.0	135.8	90.0	120.0
Riz Importé-6lbs	Bull	210.0	195	195.0	240.0	180.0	165	240.0	165.0	195.0
Maïs moulu Importé-	Alberto	180	165	122.5	125	160.0	ND	180.0	122.5	160.0
Farine de blé-6lbs		180.0	105.0	110.0	100.0	150.0	130	180.0	100.0	120.0
Huile-1gal	Mazola	400.0	400	382.5	450.0	400.0	450.0	450.0	382.5	400.0
Sucre rouge-6lbs		180.0	180	157.5	175.0	150.0	180.0	180.0	150.0	177.5
Petit mil ou Sorgho -6lbs		240.0	ND	ND	156.3	250.0	230.0	250.0	156.3	235.0
Haricot noir-6lbs		360.0	380	425.8	368.8	402.5	360.0	425.8	360.0	374.4
Haricot rouge-6lbs		450.0	355	ND	ND	400.0	450.0	450.0	355.0	425.0
Haricot importé-6lbs	Pinto	345.0	330	300.0	ND	405.0	315.0	405.0	300.0	330.0
Spaghetti-350 gr.	Bongu	25.0	25	25.0	25.0	25.0	27.0	27.0	25.0	25.0
Pistache(en gousse)-		ND	150	78.4	ND	155.0	155.0	155.0	78.4	155.0
Pois congo-6lbs		ND	150	270.4	212.5	255	300	300.0	212.5	255.0
Sucre blanc		230	225	210	ND	180	210	230.0	180.0	210.0

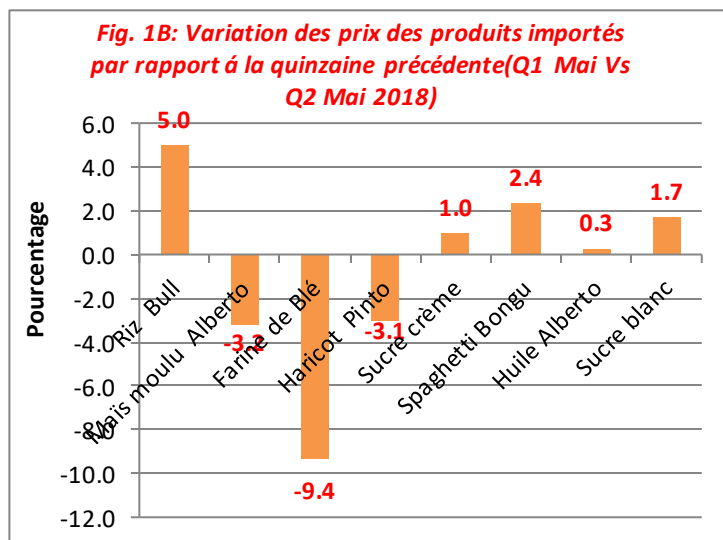
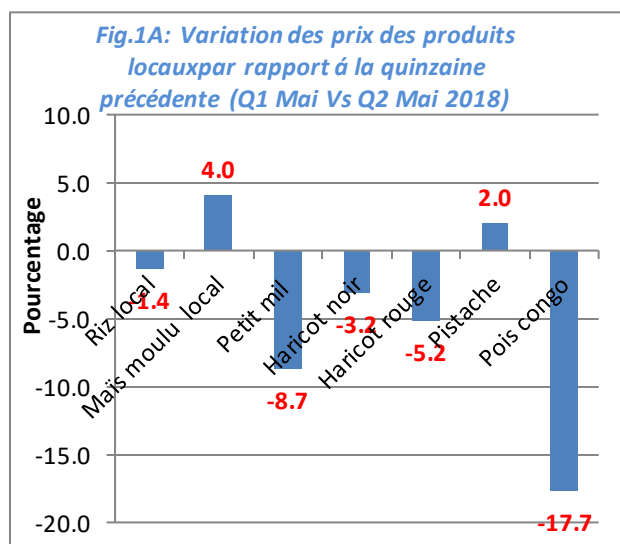
ND : Données non disponibles

Ce bulletin de prix de consommation est supporté par le financement de la Banque Mondiale dans le cadre du projet RESEPAG

Tableau II. Prix moyens des produits alimentaires de base sur tous les marchés ciblés*

Produits	Marque Ou Variété	Unités de mesure	Prix moyen		Pourcentage de variation par rapport au Prix Quinzaine précédente
			Quinzaine Précédente (Q1 Mai 2018)	Quinzaine Actuelle (Q2 Mai 2018)	
Produits locaux					
Riz		Marmite 6 livres	195.0	192.3	-1.4
Maïs moulu		Marmite 6 livres	113.3	117.9	4.0
Petit mil		Marmite 6 livres	240.0	219.1	-8.7
Haricot noir		Marmite 6 livres	395.3	382.8	-3.2
Haricot rouge		Marmite 6 livres	436.7	413.8	-5.2
Pistache		Marmite 6 livres	131.9	134.6	2.0
Pois congo		Marmite 6 livres	288.6	237.6	-17.7
Produits importés					
Riz	Bull	Marmite 6 livres	188.1	197.5	5.0
Maïs moulu	Alberto	Marmite 6 livres	155.6	150.5	-3.2
Farine de Blé		Marmite 6 livres	142.5	129.2	-9.4
Haricot Pinto		Marmite 6 livres	352.5	341.7	-3.1
Sucre crème		Marmite 6 livres	168.8	170.4	1.0
Spaghetti	Itala	Marmite 6 livres	24.8	25.3	2.4
Huile	Alberto	Gallon 3.78 litres	409.4	410.5	0.3
Sucre blanc		Marmite 6 livres	207.5	211.0	1.7

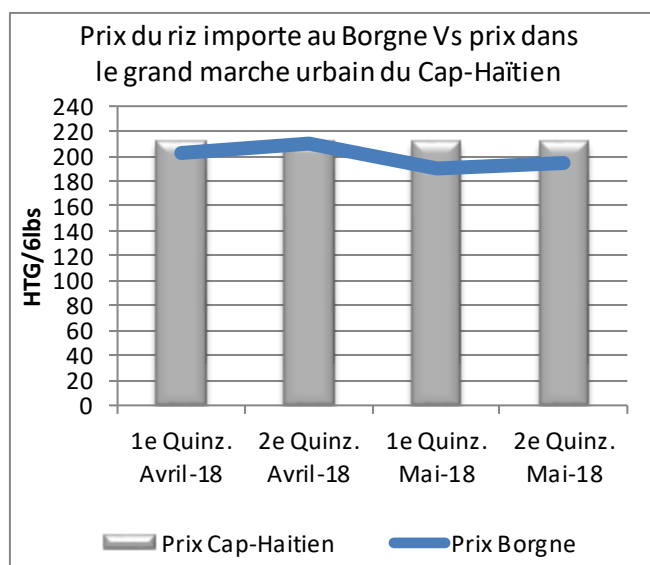
Graphique-1: Variation des prix moyens des produits alimentaires de base sur les marchés ciblés*



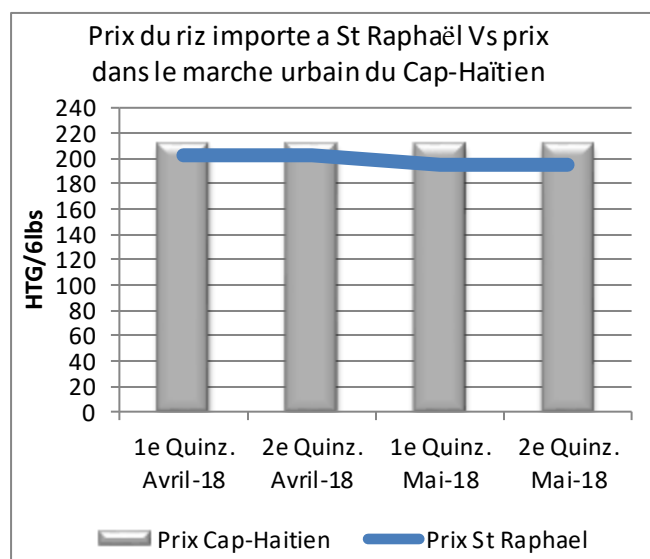
NB : Des variations à la hausse sont enregistrées pour les prix des produits locaux de la figure 1A tels le maïs moulu et la pistache avec des pourcentages respectifs de 4% et de 2%. Cependant, les prix du riz, du sorgho, des haricots noir et rouge, du pois congo ont subi des variations à la baisse avec les pourcentages respectifs de(-1.4%), (-8.7%), (-3.2), (-5.2), (-17.7%). Quant à la figure 1B, les variations des prix sont à la hausse pour les produits importés tels le riz, le sucre crème, le spaghetti, l'huile de cuisine et le sucre blanc avec des pourcentages respectifs de 5%, 1%, 2.4%, 0.3%, 1.7%. Elles sont à la baisse pour le maïs moulu, la farine de blé et le haricot Pinto avec des pourcentages respectifs de -3.2%, -9.4%, -3.1%.

Ce bulletin de prix de consommation est supporté par le financement de la Banque Mondiale dans le cadre du projet RESEPAG

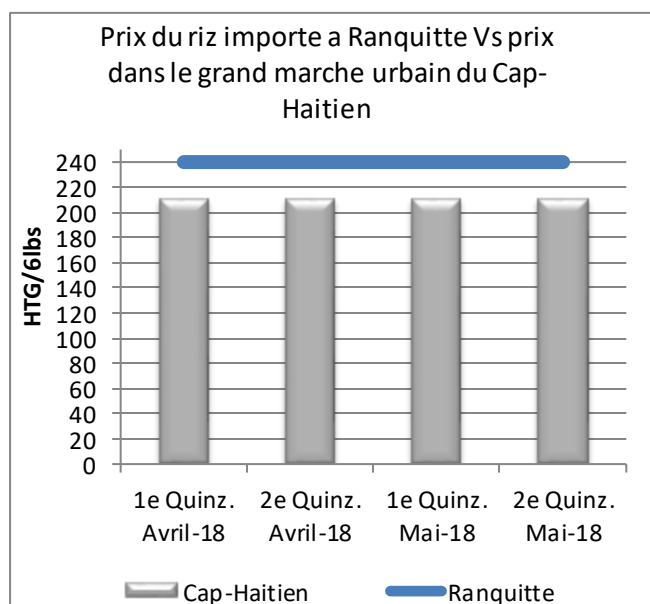
Graphique-2: Prix du riz importé sur le marché de Borgne par rapport au marché du Cap-Haïtien



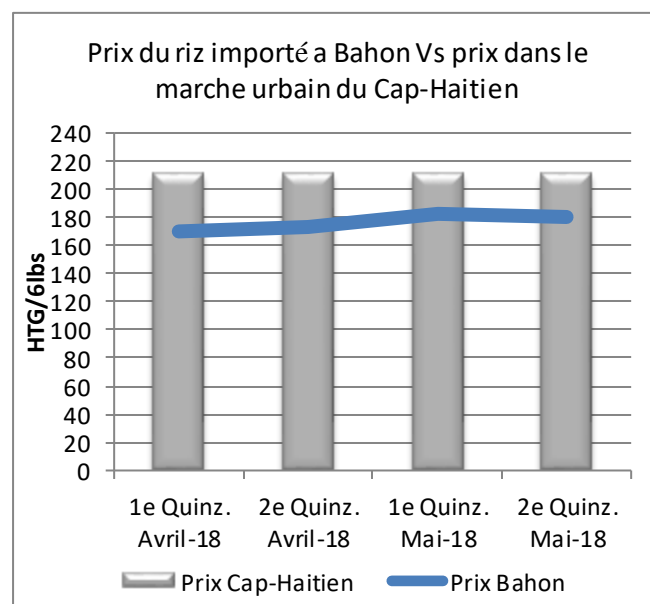
Graphique-3: Prix du riz importé sur le marché de St Raphaël par rapport au marché du Cap-Haïtien



Graphique-4: Prix du riz importé sur le marché de Ranquitte par rapport au marché du Cap-Haïtien

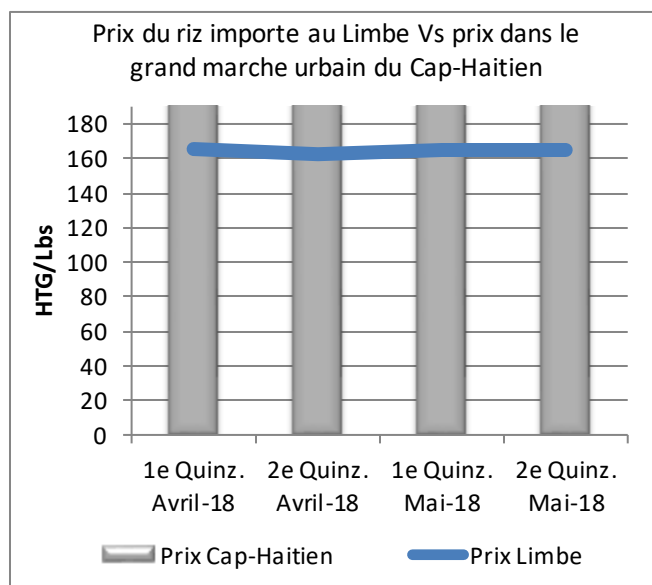


Graphique-5: Prix du riz importé sur le marché de Bahon par rapport au marché du Cap-Haïtien

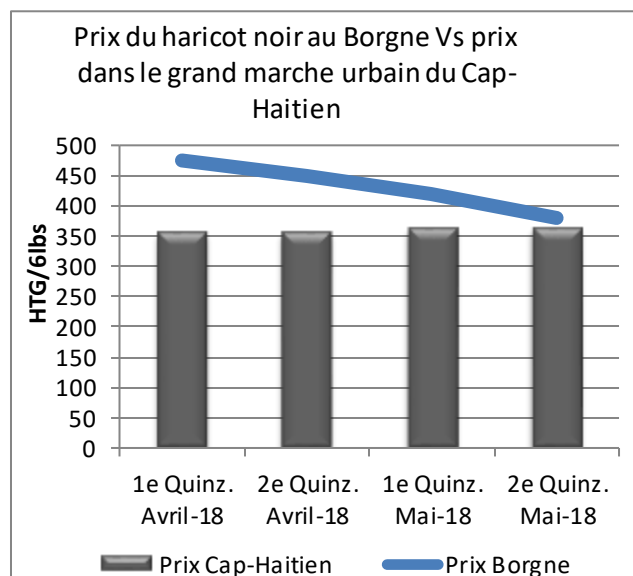


Ce bulletin de prix de consommation est supporté par le financement de la Banque Mondiale dans le cadre du projet RESEPAG

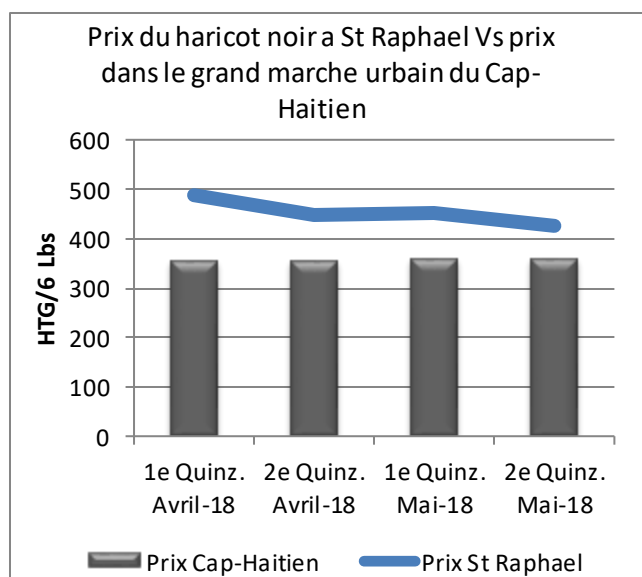
Graphique-6: Prix du riz importé sur le marché de Limbé par rapport au marché du Cap-Haitien



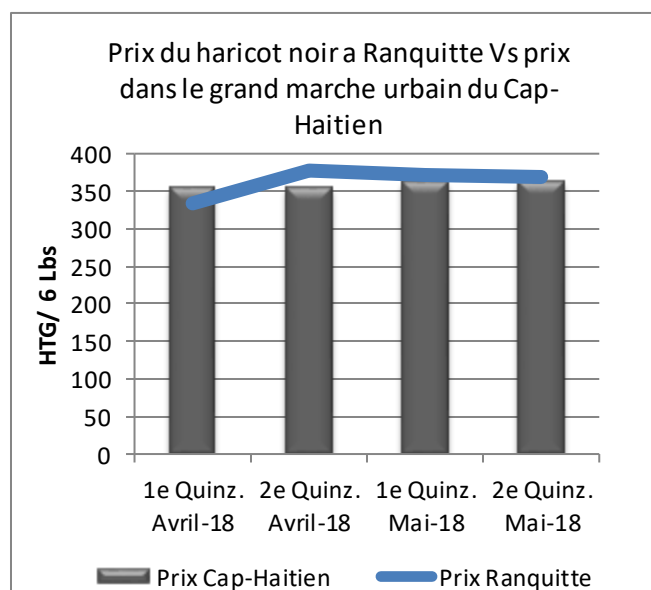
Graphique-7: Prix du haricot noir sur le marché du Borgne par rapport au marché du Cap-Haitien



Graphique-8: Prix du haricot noir sur le marché de St Raphaël par rapport au marché du Cap-Haitien

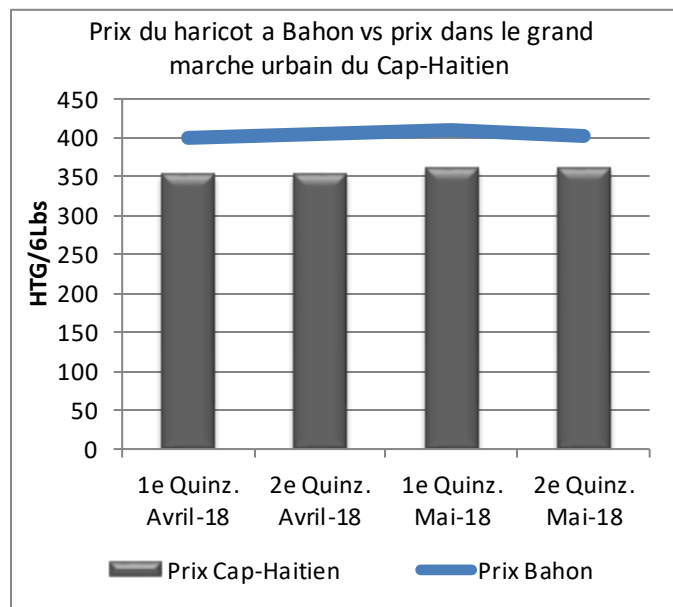


Graphique-9: Prix du haricot noir sur le marché de Ranquitte par rapport au marché du Cap-Haitien

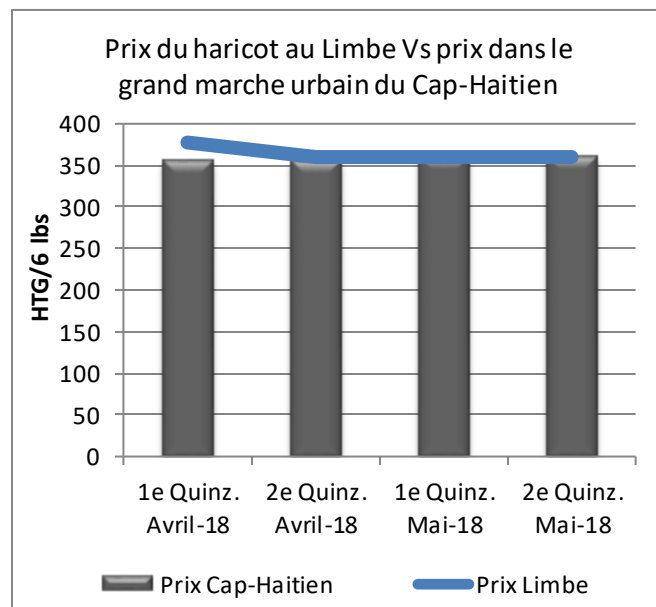


Ce bulletin de prix de consommation est supporté par le financement de la Banque Mondiale dans le cadre du projet RESEPAG

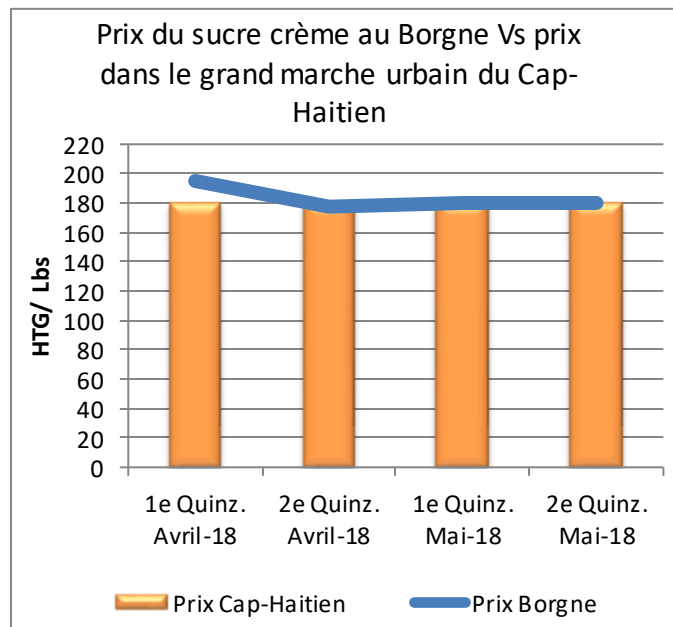
Graphique-10: Prix du haricot noir sur le marché de Bahon par rapport au marché du Cap-Haitien



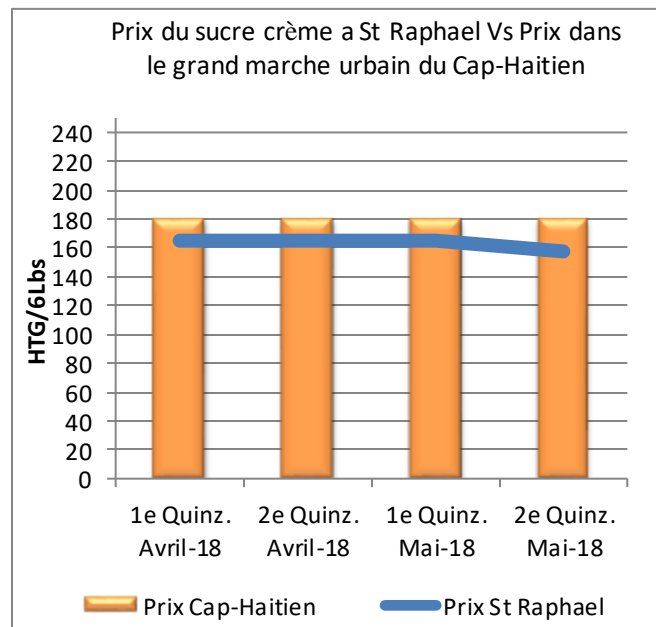
Graphique-11: Prix du haricot noir sur le marché du Limbe par rapport au marché du Cap-Haitien



Graphique-12: Prix du sucre crème sur le marché du Borgne par rapport au marché du Cap-Haitien

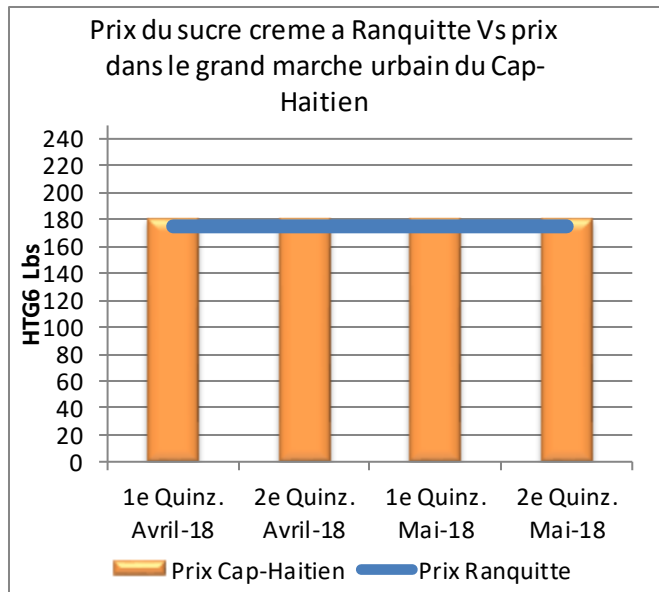


Graphique-13: Prix du sucre crème sur le marché de St Raphael par rapport au marché du Cap-Haitien

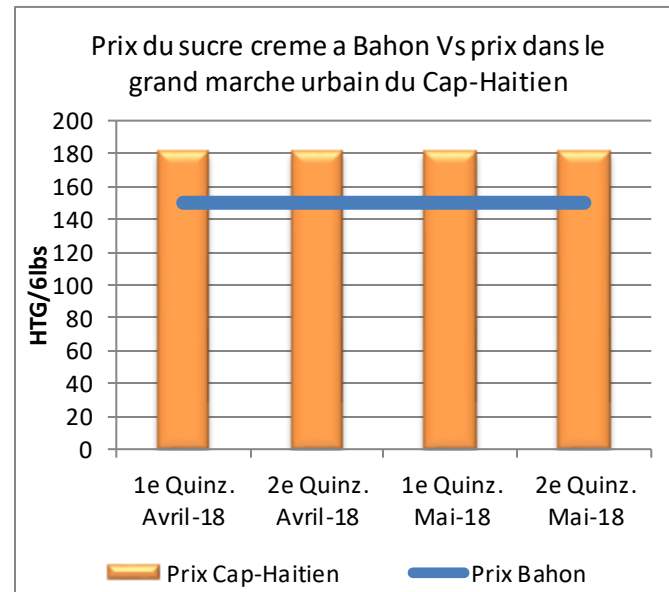


Ce bulletin de prix de consommation est supporté par le financement de la Banque Mondiale dans le cadre du projet RESEPAG

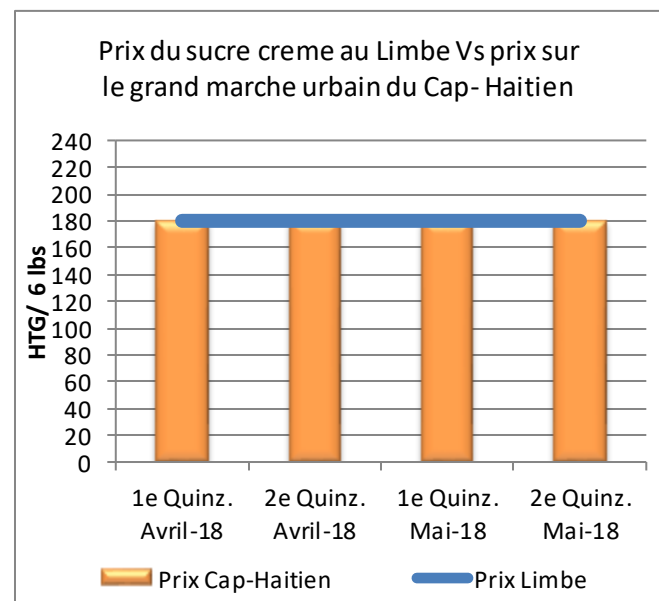
Graphique-14: Prix du sucre crème sur le marché de Ranquitte par rapport au marché du Cap-Haitien



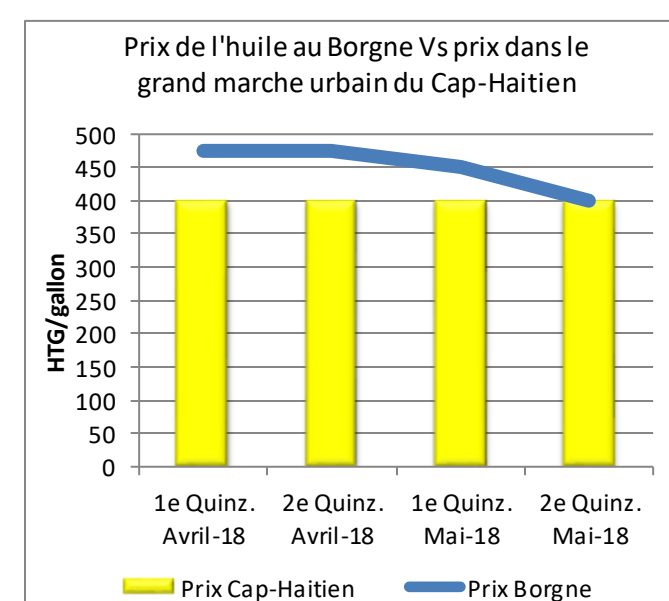
Graphique-15: Prix du sucre crème sur le marché de Bahon par rapport au marché du Cap-Haitien



Graphique-16: Prix du sucre crème sur le marché du Limbe par rapport au marché du Cap-Haitien

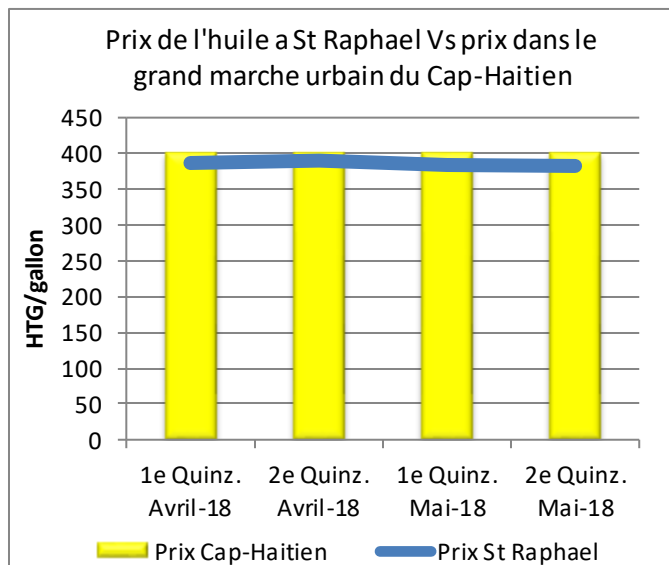


Graphique-17: Prix de l'huile sur le marché du Borgne par rapport au marché du Cap-Haitien

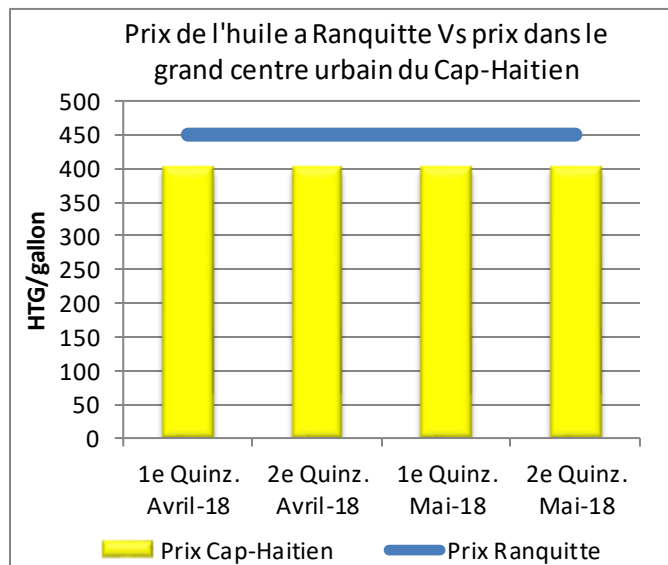


Ce bulletin de prix de consommation est supporté par le financement de la Banque Mondiale dans le cadre du projet RESEPAG

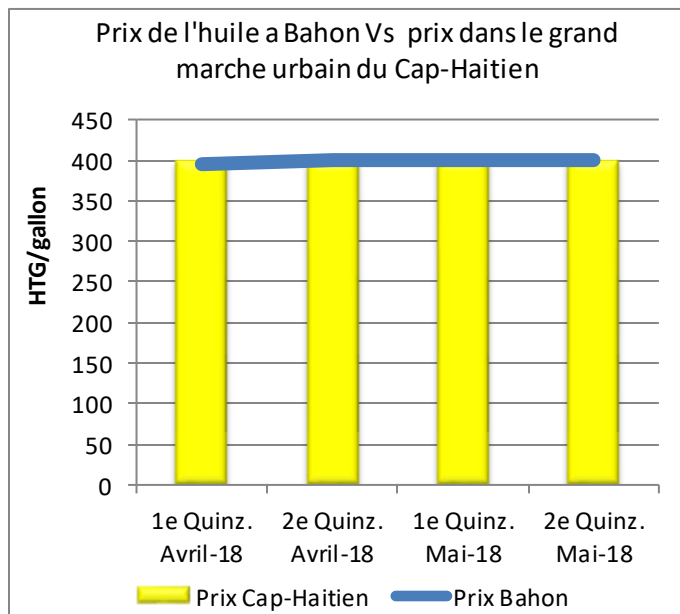
Graphique-18: Prix de l'huile sur le marché de St Raphaël par rapport au marché du Cap-Haitien



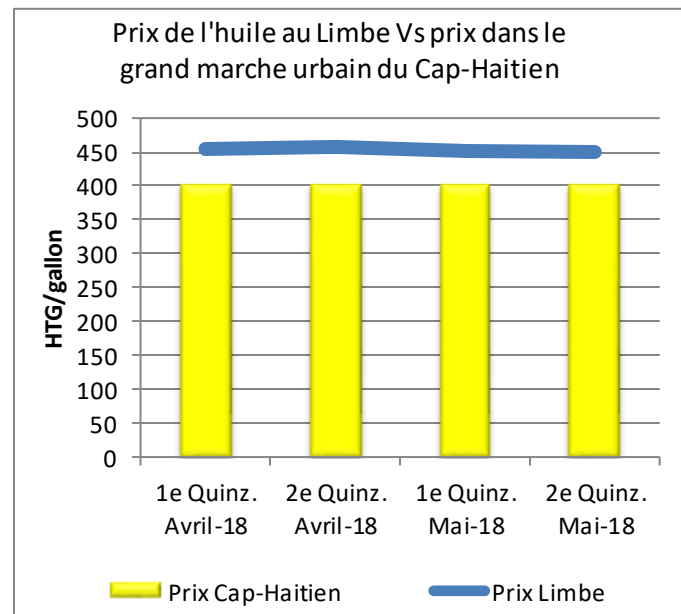
Graphique-19: Prix de l'huile sur le marché de Ranquitte par rapport au marché du Cap-Haitien



Graphique-20: Prix de l'huile sur le marché de Bahon par rapport au marché du Cap-Haitien



Graphique-21: Prix de l'huile sur le marché du Limbé par rapport au marché du Cap-Haitien



Ce bulletin de prix de consommation est supporté par le financement de la Banque Mondiale dans le cadre du projet RESEPAG

*Marchés ciblés par CNSA

Communes	Marchés ciblés	Lieu	Données présentées
Cap-Haïtien	Marché Cluny	Centre ville	
Dondon	1-Marché Dondon 2- Marché St Germain	1-Centre ville 2-Laguille/ Haut du Trou	Moyenne des marchés
Borgne	1- Petit- Bourg 2- Borgne	1-Petit-Bourg 2- Centre ville	Moyenne des marchés
Ranquitte	1- Marché Garde-Iram 2- Marché Ranquitte	1-Garde-Iram 2-Centre ville	Moyenne des marchés
St Raphaël	1- Marché St Raphaël 2- Marché Ti Campêche	1-Centre ville 2- Ti Campêche	Moyenne des marchés
Bahon	Marché Bahon	Centre ville	
Limonade	Marché Limonade	Centre ville	
Limbé	Marché Limbé	Centre ville	

Ce bulletin de prix de consommation est supporté par le financement de la Banque Mondiale dans le cadre du projet RESEPAG