

Observatoire de la Sécurité Alimentaire du Nord(OSAN)

Bulletin Prix de consommation

2ème quinzaine Mars 2018

Situation actuelle

Comme pour la première quinzaine du mois de Mars 2018, une hausse de prix est enregistrée tant pour la majorité des produits locaux que pour la majorité des produits importés au cours de la deuxième quinzaine. Les prix du maïs moulu local, de l'huile de cuisine, du sucre crème, des haricot noir et rouge, du spaghetti sont plus élevés sur les marchés du Borgne à des niveaux respectifs de 150, 475, 195, 500, 470 et 25 gourdes alors que ce de la farine de Blé y est plus bas. Quant aux marchés de Dondon, les prix du sorgho et de la pistache sont plus élevés et s'élèvent respectivement à 300 et 175 gourdes. En revanche, les prix les plus bas du riz local et du sucre crème y sont enregistrés. Aussi, sur les marchés de St Raphaël, le prix du spaghetti à 25 gourdes et celui du sucre blanc à 298.3 gourdes sont les élevés. Cependant, ils ont connu les prix les plus bas pour le maïs moulu importé, le sorgho, le haricot Pinto et la pistache. En outre, les marchés de Ranquitte gardent encore le prix le plus élevé du riz importé à 210 gourdes et les prix les plus bas de l'huile de cuisine, du haricot noir et du pois congo. Ensuite, à Limonade, les prix des riz local et importé sont plus élevés respectivement à 240 et 210 gourdes tandis que ceux des sucres crème et du haricot rouge demeurent moins élevés. Quant au marché de Bahon, les prix les plus élevés du haricot Pinto à 400 gourdes, du spaghetti à 25 gourdes, du pois congo à 347.5 gourdes y sont enregistrés. Par ailleurs, le prix du spaghetti est plus élevé à 25 gourdes sur le marché du Limbé et celui du riz importé demeure plus bas à 155.5 gourdes. (Voir Tableau I). Quant aux variations des prix, ceux des produits locaux varient dans l'intervalle de (-2.1%) à 10.2% et ceux des produits importés dans l'intervalle de (-1.8%) à 4.2%. C'est important de noter que la variation du prix du sorgho s'élevèrent à 10.2% et celle du riz Bull à 4.2%.(Voir Tableau II).

Tableau-1. Prix moyen par quinzaine des produits alimentaires sur les marchés ciblés*

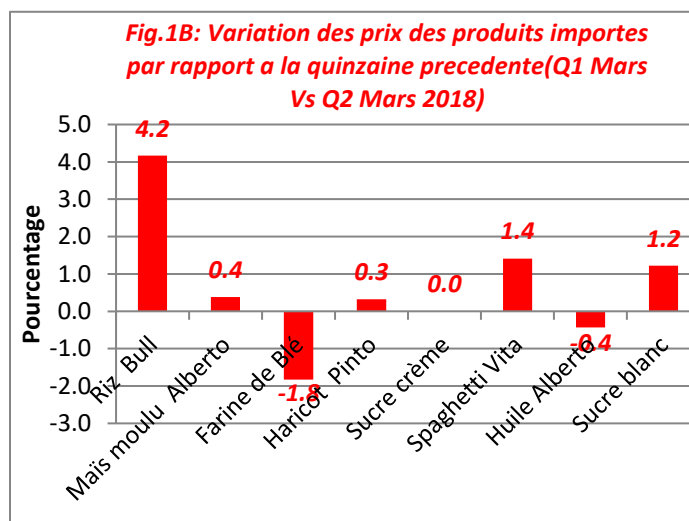
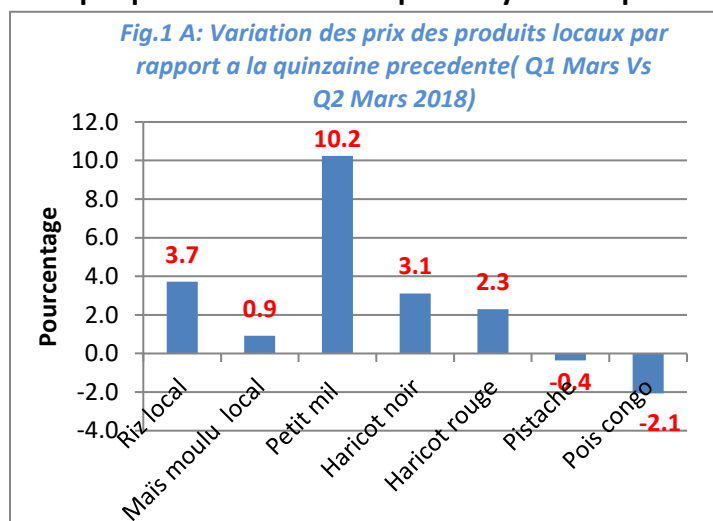
Produits	Marque	Cap-Haïtien	Borgne	Dondon	St Raphaël	Ranquitte	Limonade	Bahon	Limbé	Prix		
										max	min	médian
Riz local-6lbs		200.0	165	200	226.3	ND	240.0	ND	165.0	240.0	165.0	200.
Maïs moulu local-6lbs		90	150	120	137.1	ND	105.0	110.	112.5	150.0	90.0	112.
Riz Importé-6lbs	Bull	210.0	195	180	187.5	210.	210.0	165.	155.5	210.0	155.5	191.
Maïs moulu Importé-	Albert	350	150	157.5	125.0	130	ND	142.	ND	350.0	125.0	146.
Farine de blé-6lbs		180.0	100.0	120	111.3	105.	120.0	150.	120	180.0	100.0	120.
Huile-1gal	Albert	400.0	475	400	375.0	350.	375.0	382.	ND	475.0	350.0	382.
Sucre rouge-6lbs		180.0	195	187.5	165.0	175.	150.0	150.	180.0	195.0	150.0	177.
Petit mil ou Sorgho -6lbs		240.0	ND	300	121.7	125.	ND	245.	ND	300.0	121.7	240.
Haricot noir-6lbs		350.0	500	450	412.5	333.	360.0	402.	377.5	500.0	333.8	390.
Haricot rouge-6lbs		450.0	470	450	ND	ND	360.0	402.	ND	470.0	360.0	450.
Haricot importé-6lbs	Pinto	345.0	325	360	300.0	ND	330.0	400.	302.5	400.0	300.0	330.
Spaghetti-350 gr.	Itala	ND	25	20	25.0	20.0	20.0	25.0	25.0	25.0	20.0	25.0
Pistache(en gousse)-		ND	150	175	75.9	ND	140.0	172.	137.0	175.0	75.9	140.
Pois congo-6lbs		ND	150	300	290.4	231.	300	347.	270	347.5	231.3	290.
Sucre blanc		ND	250	237.5	298.3	255.	240	280	247.5	298.3	237.5	250.

Ce bulletin de prix de consommation est supporté par le financement de la Banque Mondiale dans le cadre du projet RESEPAG

Tableau II. Prix moyens des produits alimentaires de base sur tous les marchés ciblés*

Produits	Marque Ou Variété	Unités de mesure	Prix moyen		Pourcentage de variation par rapport au Prix Quinzaine précédente
			Quinzaine Précédente (Q1 Mars 2018)	Quinzaine Actuelle (Q2 Mars 2018)	
Produits locaux					
Riz		Marmite 6 livres	192.2	199.4	3.7
Maïs moulu		Marmite 6 livres	116.7	117.8	0.9
Petit mil		Marmite 6 livres	195.7	215.7	10.2
Haricot noir		Marmite 6 livres	386.3	398.3	3.1
Haricot rouge		Marmite 6 livres	416.9	426.5	2.3
Pistache		Marmite 6 livres	142.2	141.7	-0.4
Pois congo		Marmite 6 livres	275.6	269.9	-2.1
Produits importés					
Riz	Bull	Marmite 6 livres	181.6	189.1	4.2
Maïs moulu	Alberto	Marmite 6 livres	175.2	175.8	0.4
Farine de Blé		Marmite 6 livres	128.1	125.8	-1.8
Haricot Pinto		Marmite 6 livres	336.4	337.5	0.3
Sucre crème		Marmite 6 livres	172.8	172.8	0.0
Spaghetti	Itala	Marmite 6 livres	22.5	22.9	1.4
Huile	Alberto	Gallon 3.78 litres	395.6	393.9	-0.4
Sucre blanc		Marmite 6 livres	204.5	207.0	1.2

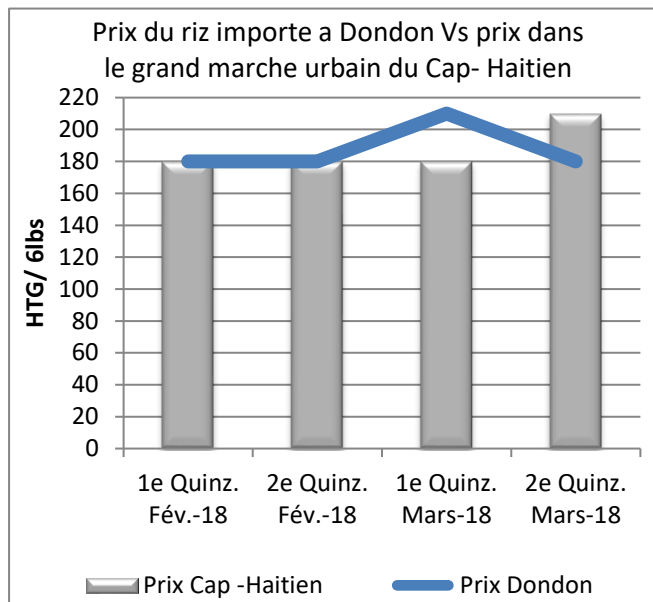
Graphique-1: Variation des prix moyens des produits alimentaires de base sur les marchés ciblés*



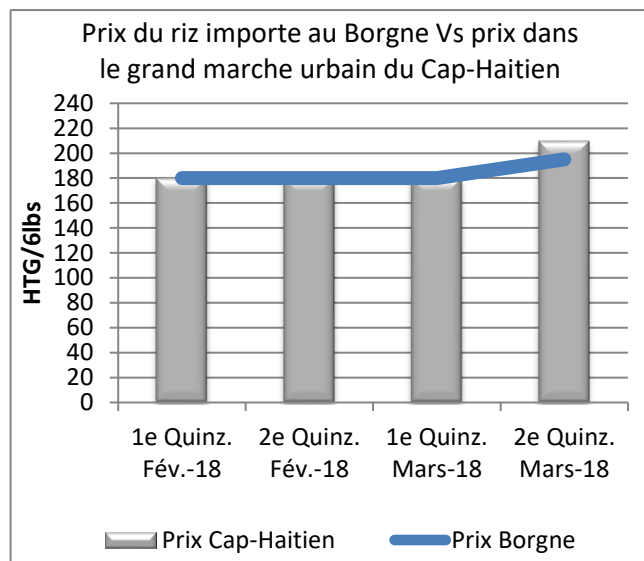
NB : Les données de la figure 1A nous disent que les prix des produits locaux tels le riz, le maïs moulu, le sorgho, les haricots noir et rouge, ont subi des variations à la hausse respectivement de l'ordre de 3.7%, 0.9%, 10.2%, 3.1% et 3.2% tandis que ceux de la pistache et du pois congo ont connu des variations à la baisse avec les pourcentages respectifs de(-0.4%), (-2.1%) au cours de la 2e quinzaine du mois de Mars 2018. Quant aux produits importés de la figure 1B, les variations des prix sont à la hausse pour le riz, le maïs moulu, le haricot Pinto, le spaghetti et sucre blanc

avec des pourcentages respectifs de 4.2%, 0.4%, 0.3%, 1.4% et 1.2%. Elles sont à la baisse pour la farine de blé, l'huile de cuisine avec des pourcentages respectifs de -1.8% et -0.4% et stable pour le sucre crème.

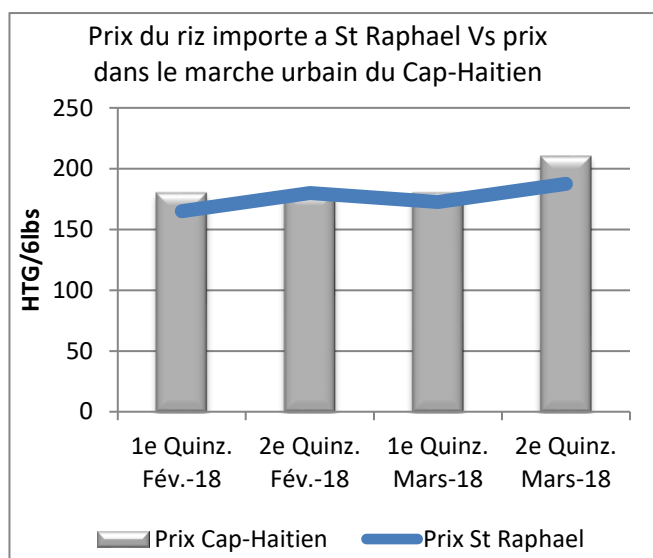
Graphique-2: Prix du riz importé sur le marché de Dondon par rapport au marché du Cap-Haitien



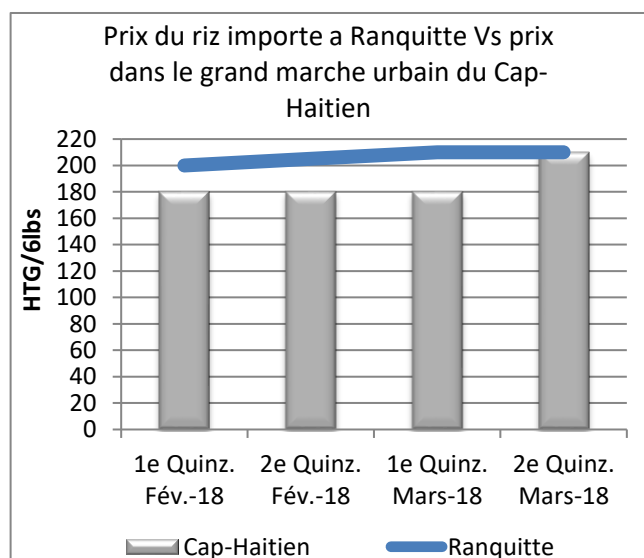
Graphique-3: Prix du riz importé sur le marché de Borgne par rapport au marché du Cap-Haitien



Graphique-4: Prix du riz importé sur le marché de St Raphael par rapport au marché du Cap-Haitien

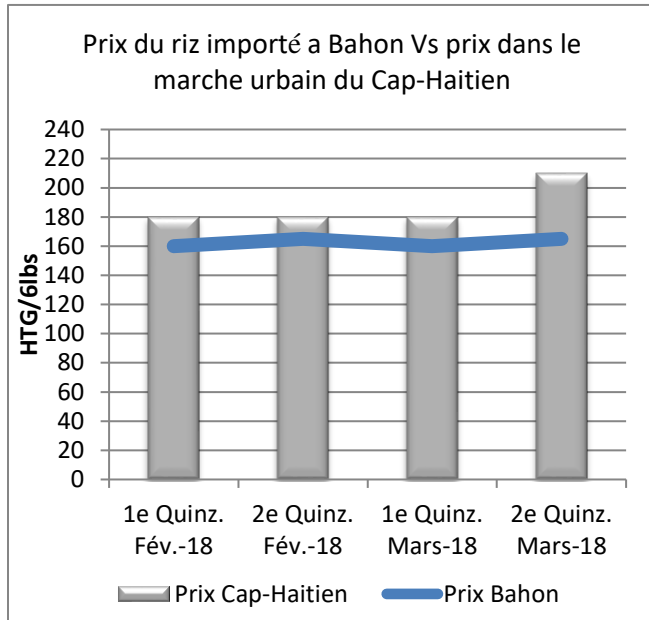


Graphique-5: Prix du riz importé sur le marché de Ranquitte par rapport au marché du Cap-Haitien

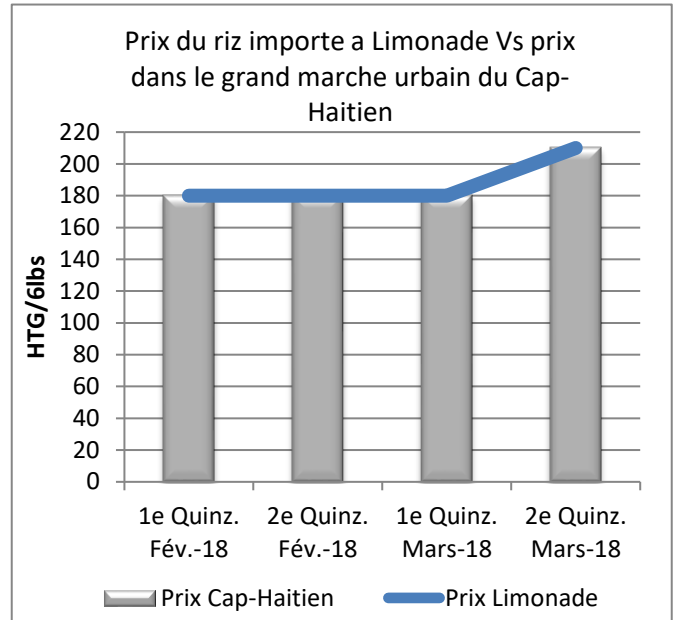


Ce bulletin de prix de consommation est supporté par le financement de la Banque Mondiale dans le cadre du projet RESEPAG

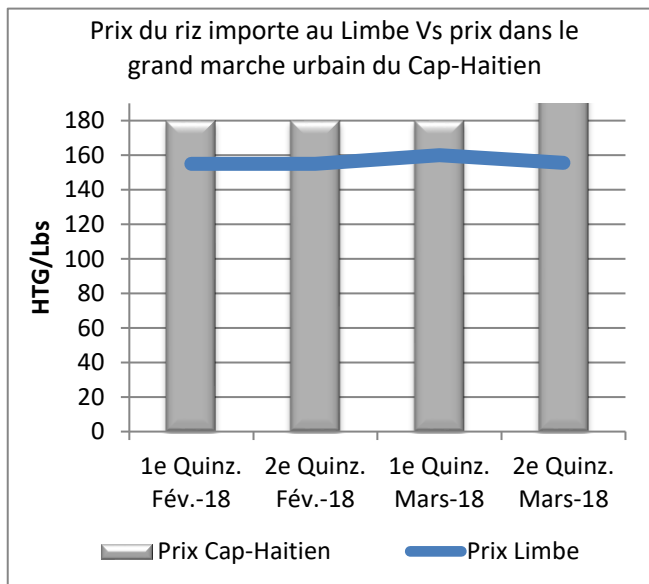
Graphique-6: Prix du riz importé sur le marché de Bahon par rapport au marché du Cap-Haitien



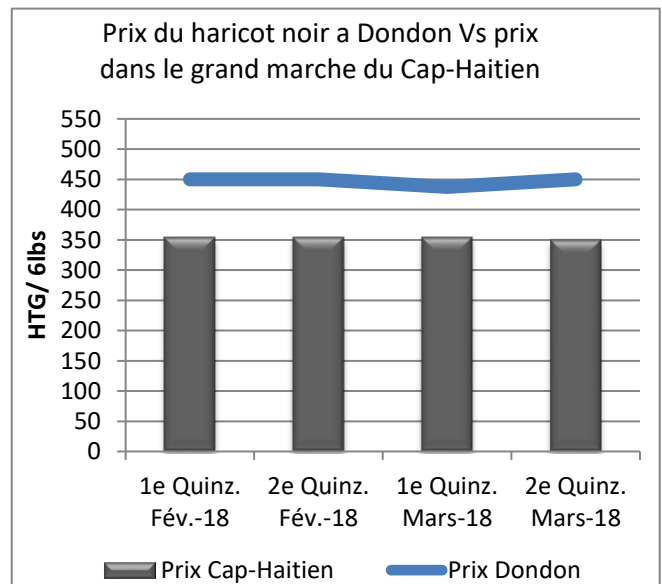
Graphique-7: Prix du riz importé sur le marché de Limonade par rapport au marché du Cap-Haitien



Graphique-8: Prix du riz importé sur le marché du Limbe par rapport au marché du Cap-Haitien

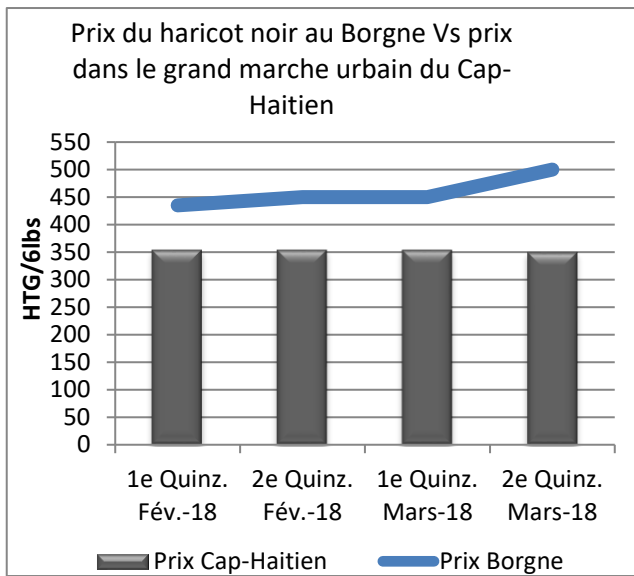


Graphique-9: Prix du haricot noir sur le marché de Dondon par rapport au marché du Cap-Haitien

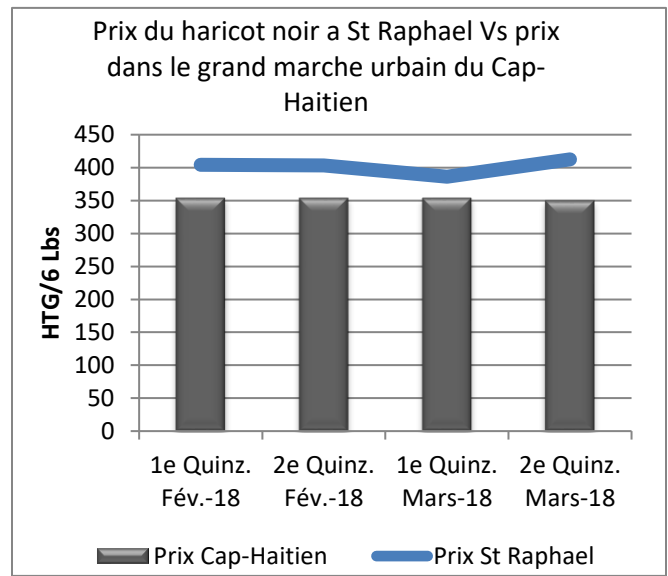


Ce bulletin de prix de consommation est supporté par le financement de la Banque Mondiale dans le cadre du projet RESEPAG

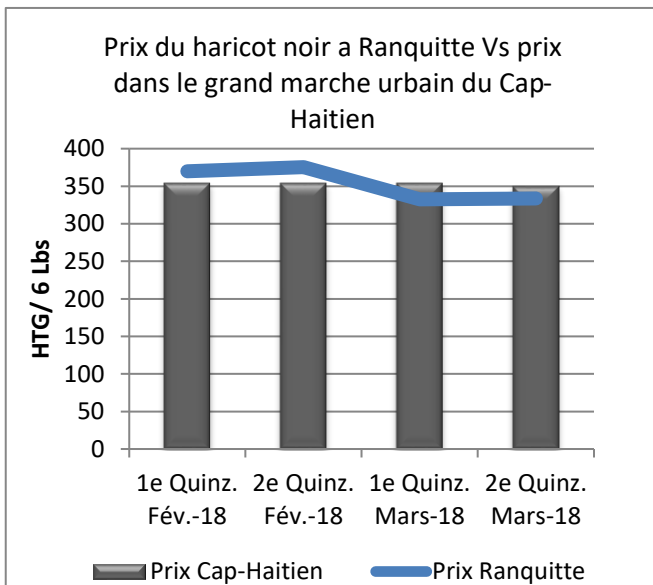
Graphique-10: Prix du haricot noir sur le marché du Borgne par rapport au marché du Cap-Haitien



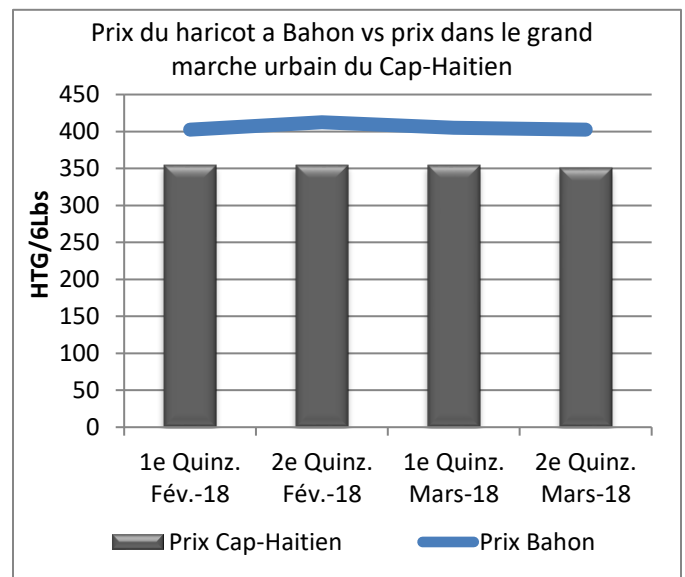
Graphique-11: Prix du haricot noir sur le marché de St Raphaël par rapport au marché du Cap-Haitien



Graphique-12: Prix du haricot noir sur le marché de Ranquitte par rapport au marché du Cap-Haitien

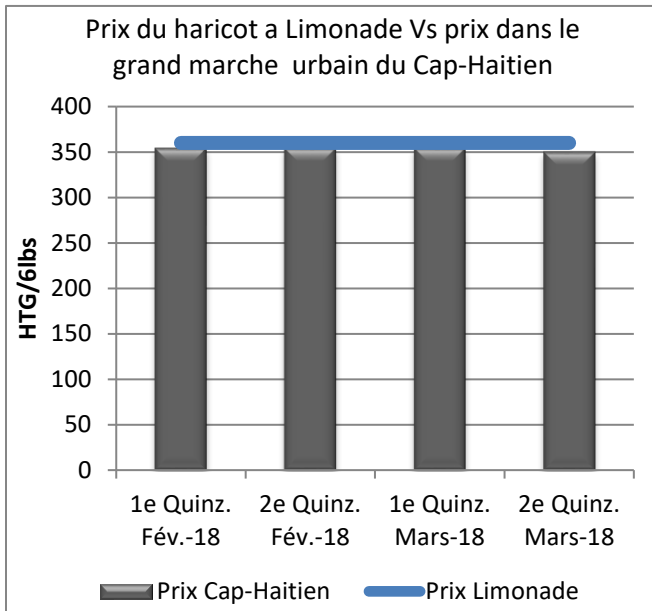


Graphique-12: Prix du haricot noir sur le marché de Bahon par rapport au marché du Cap-Haitien

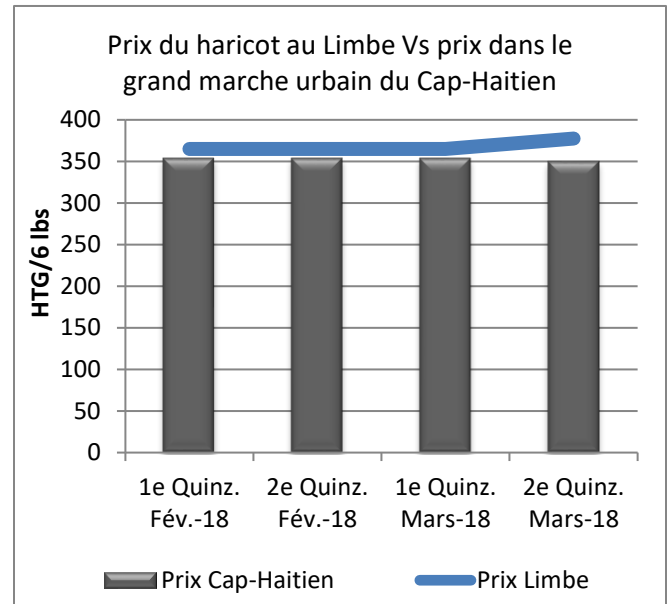


Ce bulletin de prix de consommation est supporté par le financement de la Banque Mondiale dans le cadre du projet RESEPAG

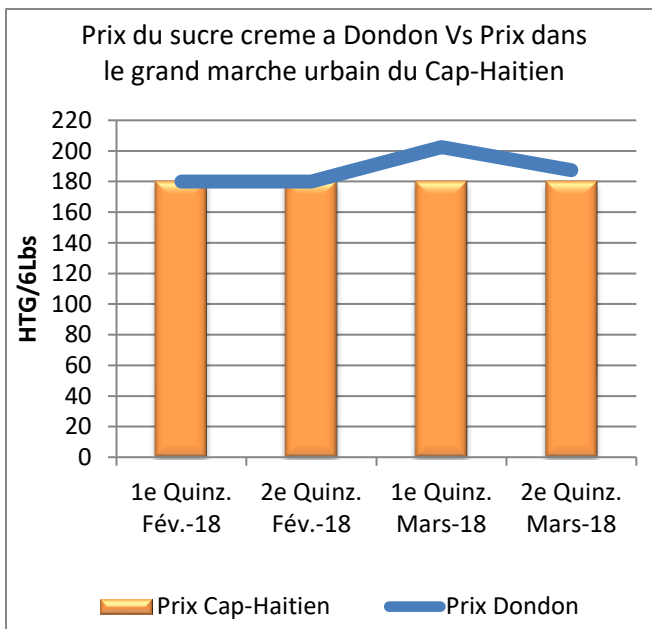
Graphique-14: Prix du haricot noir sur le marché de Limonade par rapport au marché du Cap-Haitien



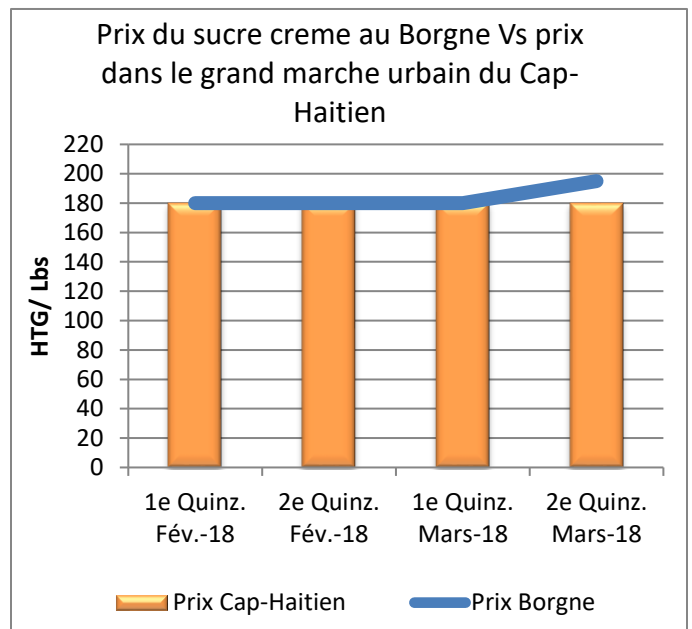
Graphique-15: Prix du haricot noir sur le marché du Limbe par rapport au marché du Cap-Haitien



Graphique-16: Prix du sucre creme sur le marché de Dondon par rapport au marché du Cap-Haitien

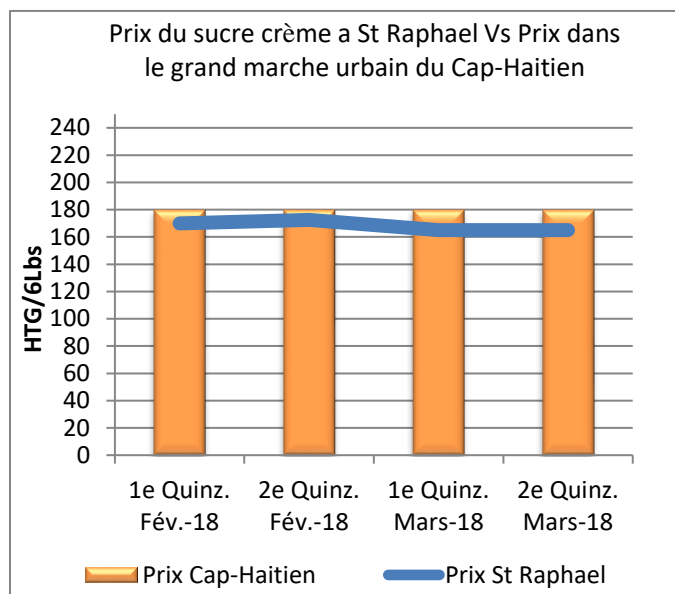


Graphique-17: Prix du sucre creme sur le marché du Borgne par rapport au marché du Cap-Haitien

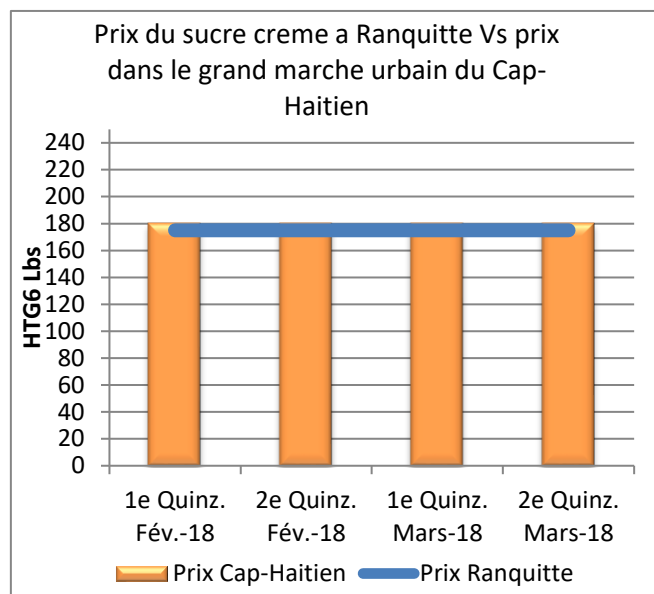


Ce bulletin de prix de consommation est supporté par le financement de la Banque Mondiale dans le cadre du projet RESEPAG

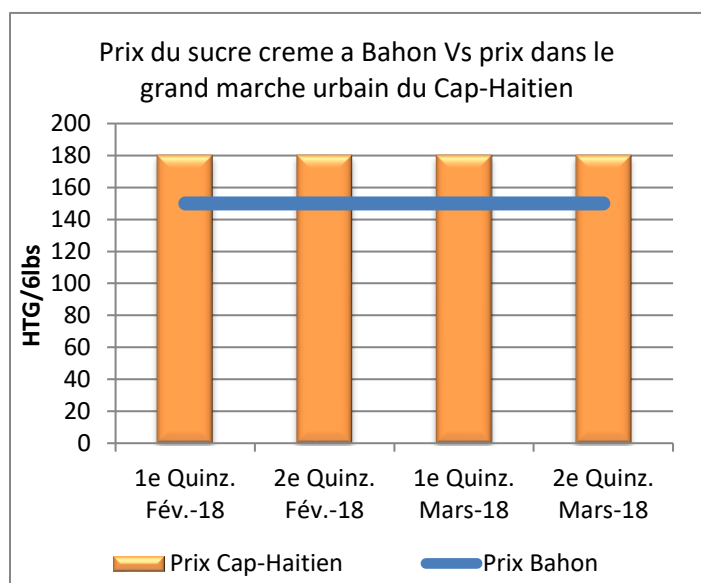
Graphique-18: Prix du sucre creme sur le marché de St Raphael par rapport au marché du Cap-Haitien



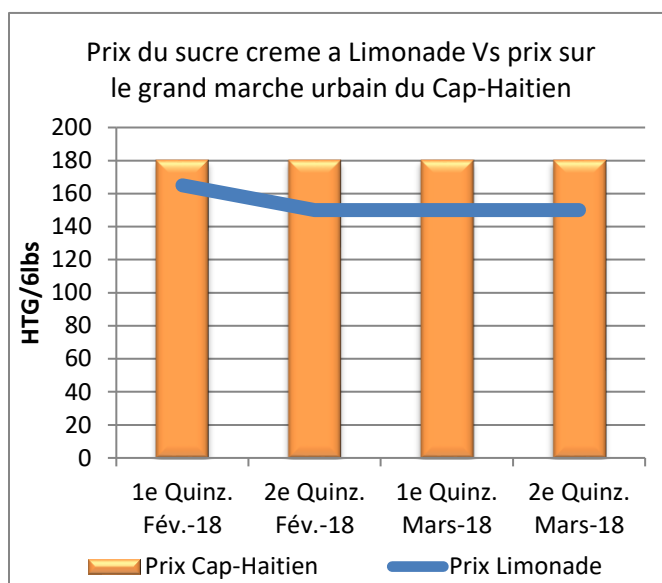
Graphique-19: Prix du sucre creme sur le marché de Ranquitte par rapport au marché du Cap-Haitien



Graphique-20: Prix du sucre creme sur le marché de Bahon par rapport au marché du Cap-Haitien

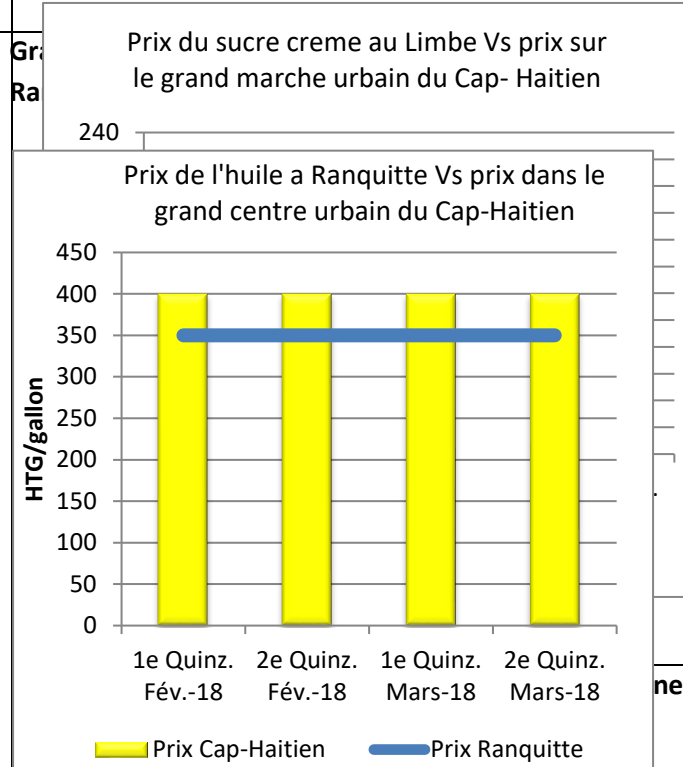


Graphique-21: Prix du sucre creme sur le marché de Limonade par rapport au marché du Cap-Haitien

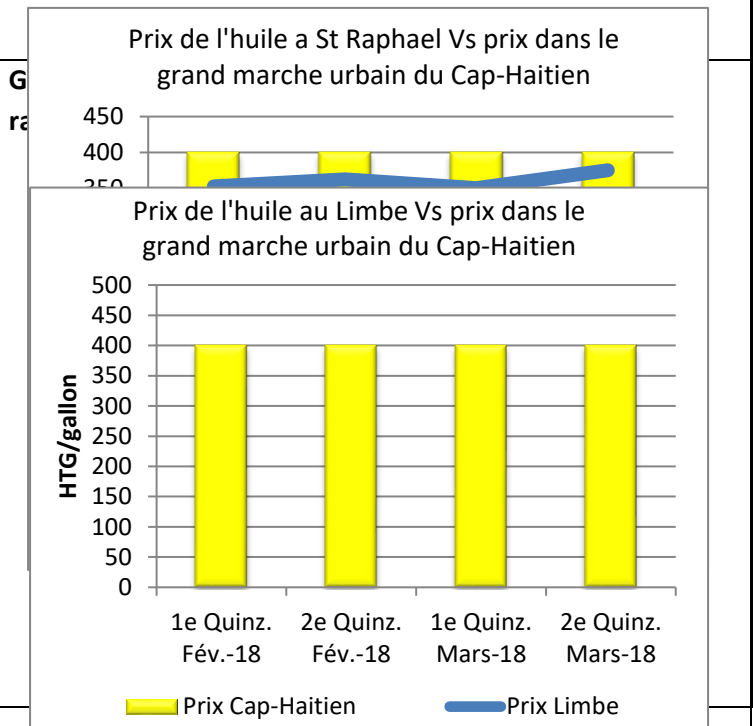
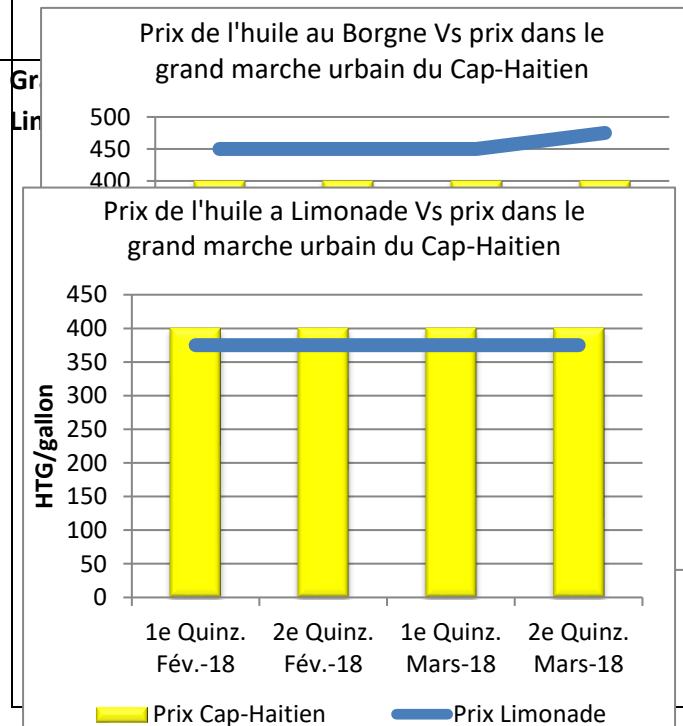
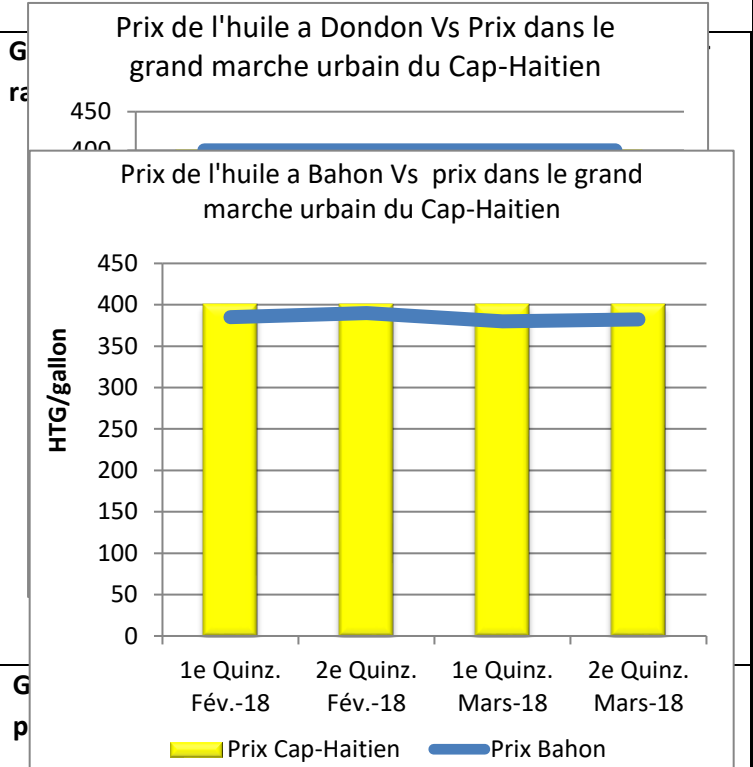


Ce bulletin de prix de consommation est supporté par le financement de la Banque Mondiale dans le cadre du projet RESEPAG

Graphique-22: Prix du sucre creme sur le marché du Limbe par rapport au marché du Cap-Haitien



Graphique-23: Prix de l'huile sur le marché de Dondon par rapport au marché du Cap-Haitien



Ce bulletin de prix de consommation est supporté par le financement de la Banque Mondiale dans le cadre du projet RESEPAG

*Marchés ciblés par CNSA

Communes	Marchés ciblés	Lieu	Données présentées
Cap-Haïtien	Marché Cluny	Centre ville	
Dondon	1-Marché Dondon 2- Marché St Germain	1-Centre ville 2-Laguille/ Haut du Trou	Moyenne des marchés
Borgne	1- Petit- Bourg 2- Borgne	1-Petit-Bourg 2- Centre ville	Moyenne des marchés
Ranquitte	1- Marché Garde-Iram 2- Marché Ranquitte	1-Garde-Iram 2-Centre ville	Moyenne des marchés
St Raphaël	1- Marché St Raphaël 2- Marché Ti Campêche	1-Centre ville 2- Ti Campêche	Moyenne des marchés
Bahon	Marché Bahon	Centre ville	
Limonade	Marché Limonade	Centre ville	
Limbé	Marché Limbé	Centre ville	

**a : Importante hausse du prix du maïs moulu importé à cause de la rareté de ce dernier sur les marchés suite à la saisie de certains produits provenant de la République Dominicaine par les agents douaniers au niveau de la frontière.*

Ce bulletin de prix de consommation est supporté par le financement de la Banque Mondiale dans le cadre du projet RESEPAG