

Observatoire de la Sécurité Alimentaire du Nord(OSAN)

Bulletin Prix de consommation

2ème quinzaine Novembre 2018

Situation actuelle

La deuxième quinzaine du mois de novembre 2018 est marquée par une hausse de prix de la majorité des produits tant locaux qu'importés comme pour la quinzaine précédente. En effet, 57.1% des produits locaux et 87.5% des produits importés sont affectés par cette hausse. Par contre 42.9% des produits locaux ont accusé une certaine baisse et 12.5% des produits importés sont affectés par une certaine stabilité. Par ailleurs, les prix du riz et du maïs moulu locaux, du maïs moulu importé, de la farine, du haricot rouge, de la pistache, du pois congo sont demeurés plus élevés sur le grand marché du Cap-Haïtien. Quant aux marchés du Borgne, les prix des sucres crème et blanc, du sorgho, du haricot rouge, de la pistache sont plus bas. Du côté de St Raphaël, on note le prix le plus élevé du haricot noir, du sucre crème et les prix les moins élevés du riz local, maïs moulu importé, de la farine. Pour les marchés de Ranquitte, ils détiennent les prix les plus élevés du riz importé et les prix les plus bas du haricot noir et du pois congo. A Bahon on trouve les prix les plus élevés du sorgho, du haricot Pinto et du sucre blanc et les prix du maïs moulu local, de l'huile de cuisine, du sucre crème y sont demeurés plus bas. Enfin, du côté du Limbé, on note les prix les plus élevés de l'huile de cuisine, du pois congo et les prix les moins élevés du riz importé, du sucre blanc, du haricot Pinto. A remarquer que le prix du spaghetti est demeuré à 25 gourdes à travers tous les marchés. (Voir Tableau I). Les variations de prix sont demeurées très faibles pour la majorité. Celles des produits locaux dans l'intervalle de (-2.9%) à 10.1% avec la plus forte variation obtenue par le riz local soit (10.1%). De même, celles des produits importés dans l'intervalle de (0%) à 7.5% avec une plus forte variation de la farine soit (7.5%). (Voir Tableau II).

Tableau-1. Prix moyen par quinzaine des produits alimentaires sur les marchés ciblés*

Produits	Marque	Cap-Haïtien	Borgne	St Raphaël	Ranquitte	Bahon	Limbé	Prix		
								max	min	médian
Riz local-6lbs		300	ND	228.3	ND	ND	285	300.0	228.3	285.0
Maïs moulu local-6lbs		150	130	123.3	ND	109.2	125.0	150.0	109.2	125.0
Riz Importé-6lbs	Bull	210.0	210	220.0	250.0	195.0	175	250.0	175.0	210.0
Maïs moulu Importé-6lbs	Alberto	210	180	125.0	126	182.5	ND	210.0	125.0	180.0
Farine de blé-6lbs		180.0	120.0	120.0	175.0	150.0	135	180.0	120.0	142.5
Huile-1gal	Mazola	450.0	450	418.8	450.0	410.0	470.0	470.0	410.0	450.0
Sucre rouge-6lbs		150	150	180	175	150	160	180.0	150.0	155.0
Petit mil ou Sorgho -6lbs		300	240	ND	ND	354.5	ND	354.5	240.0	300.0
Haricot noir-6lbs		300	300	377.05	273.1	350	300	377.1	273.1	300.0
Haricot rouge-6lbs		600	300	ND	ND	345.85	400	600.0	300.0	372.9
Haricot importé-6lbs	Pinto	300	360	300	ND	377.5	240	377.5	240.0	300.0
Spaghetti-350 gr.	Bongu	25	25	25	25.0	25	25	25.0	25.0	25.0
Pistache(en gousse)-66lbs		300	200	100	ND	191.65	130	300.0	100.0	191.7
Pois congo-6lbs		300	150	275.0	201.7	250.9	300	300.0	201.7	262.9
Sucre blanc		210	200	ND	ND	240	210	240.0	200.0	210.0

ND : Données non disponibles

Ce bulletin de prix de consommation est supporté par le financement de la Banque Mondiale dans le cadre du projet RESEPAG

Tableau II. Prix moyens des produits alimentaires de base sur tous les marchés ciblés*

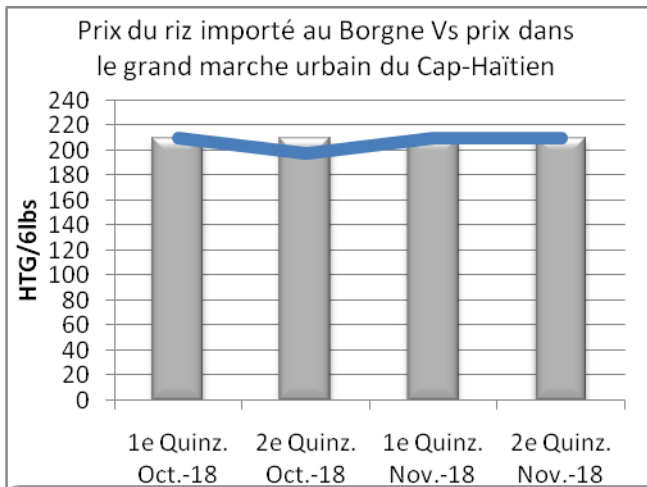
Produits	Marque Ou Variété	Unités de mesure	Prix moyen		Pourcentage de variation par rapport au Prix Quinzaine précédente
			Quinzaine Précédente (Q1 Novembre 2018)	Quinzaine Actuelle (Q2 Novembre 2018)	
<i>Produits locaux</i>					
Riz		Marmite 6 livres	246.2	271.1	10.1
Maïs moulu		Marmite 6 livres	131.3	127.5	-2.9
Petit mil		Marmite 6 livres	296.9	298.2	0.4
Haricot noir		Marmite 6 livres	325.8	316.7	-2.8
Haricot rouge		Marmite 6 livres	412.5	411.5	-0.3
Pistache		Marmite 6 livres	183.8	184.3	0.3
Pois congo		Marmite 6 livres	239.1	246.3	3.0
<i>Produits importés</i>					
Riz	Bull	Marmite 6 livres	207.1	210.0	1.4
Maïs moulu	Alberto	Marmite 6 livres	155.7	164.7	5.8
Farine de Blé		Marmite 6 livres	136.4	146.7	7.5
Haricot Pinto		Marmite 6 livres	302.5	315.5	4.3
Sucre crème		Marmite 6 livres	157.9	160.8	1.8
Spaghetti	Itala	Marmite 6 livres	25.0	25.0	0.0
Huile	Alberto	Gallon 3.78 litres	432.5	441.5	2.1
Sucre blanc		Marmite 6 livres	207.5	215.0	3.6

Ce bulletin de prix de consommation est supporté par le financement de la Banque Mondiale dans le cadre du projet RESEPAG

Graphique-1: Variation des prix moyens des produits alimentaires de base sur les marchés ciblés*

NB : Au niveau de la figure 1A, les prix du riz, du sorgho, de la pistache, du pois congo ont subi des variations à la hausse avec des pourcentages respectifs de 10.1%, 0.4%, 0.3%, 3%. Par contre, les prix du maïs moulu, des haricots noir et rouge ont connu des variations à la baisse avec les pourcentages respectifs de (-2.9%), (-2.8%), (-0.3%). Pour la figure 1B, les prix du riz, du maïs moulu, de la farine, du haricot Pinto, des sucres cfeme et blanc, de l'huile de cuisine ont subi des variations à la hausse avec des pourcentages respectifs de 1.4%, 5.8%, 7.5%, 4.3%, 1.8%, 2.1%, 3.6% alors que le spaghetti est demeuré stable.

Graphique-2: Prix du riz importé sur le marché de Borgne par rapport au marché du Cap-Haïtien



Graphique-3: Prix du riz importé sur le marché de St Raphaël par rapport au marché du Cap-Haïtien

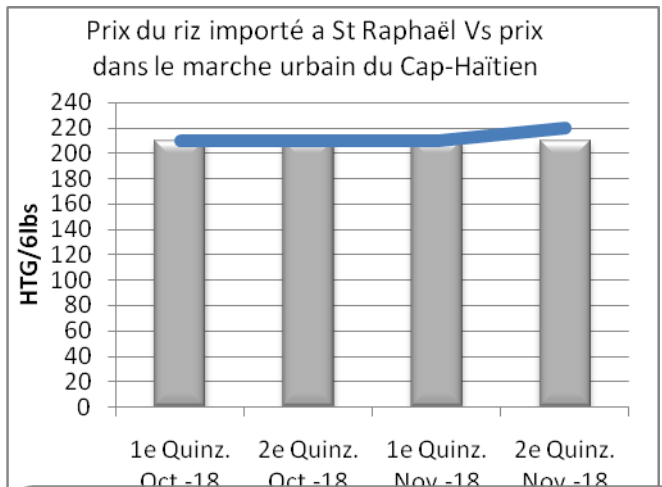


Fig.1A: Variation des prix des produits locaux par rapport à la quinzaine précédente(Q1 Novembre Vs Q2 Novembre 2018)

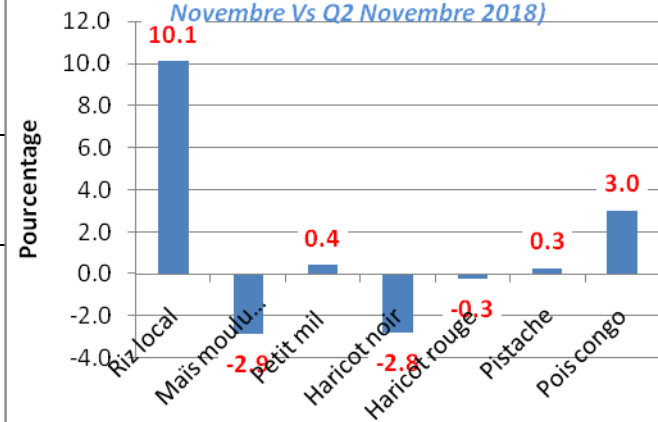
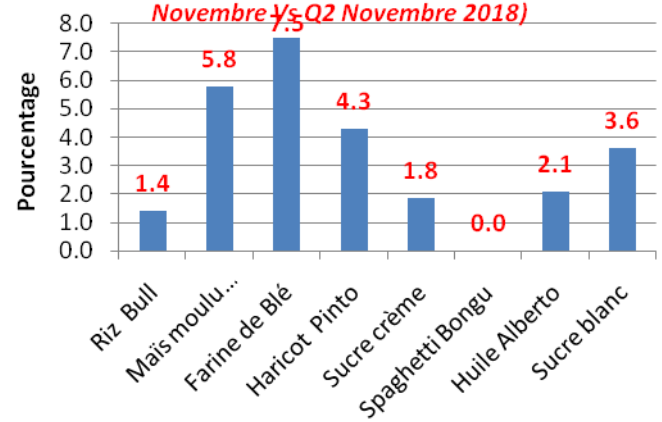
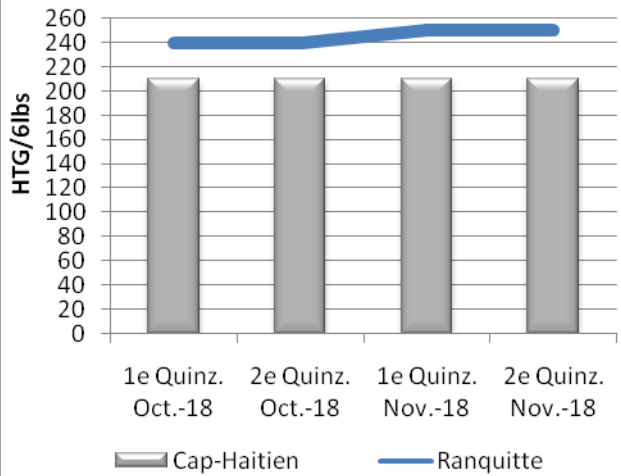


Fig.1B: Variation des prix des produits importés par rapport à la quinzaine précédente(Q1 Novembre Vs Q2 Novembre 2018)

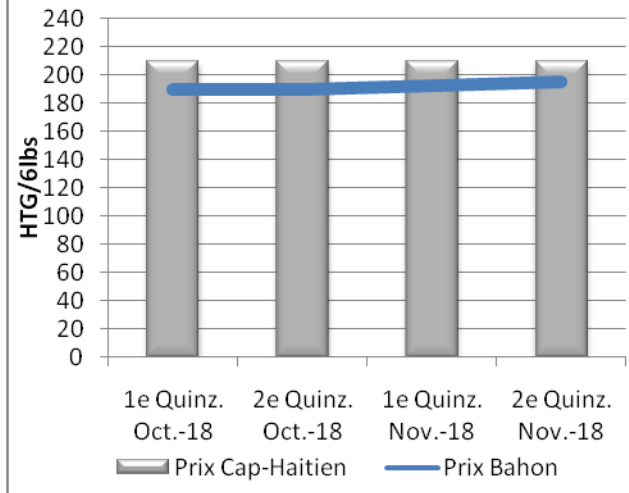


Ce bulletin de prix de consommation est supporté par le financement de la Banque Mondiale dans le cadre du projet RESEPAG

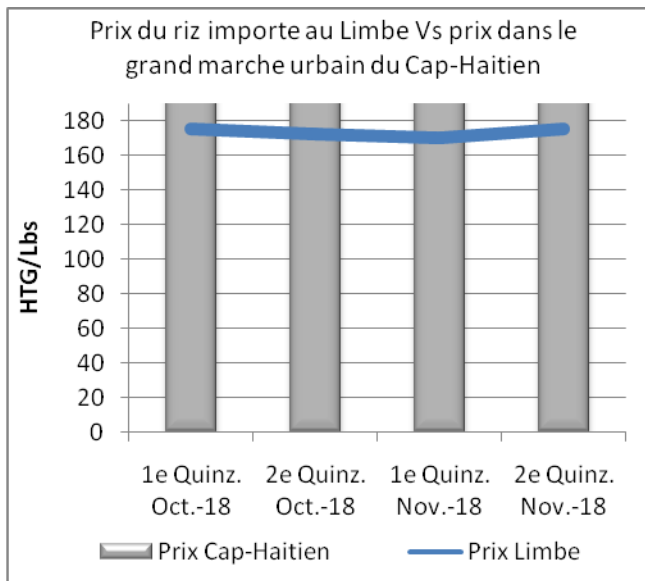
Prix du riz importe a Ranquitte Vs prix dans le grand marche urbain du Cap-Haitien



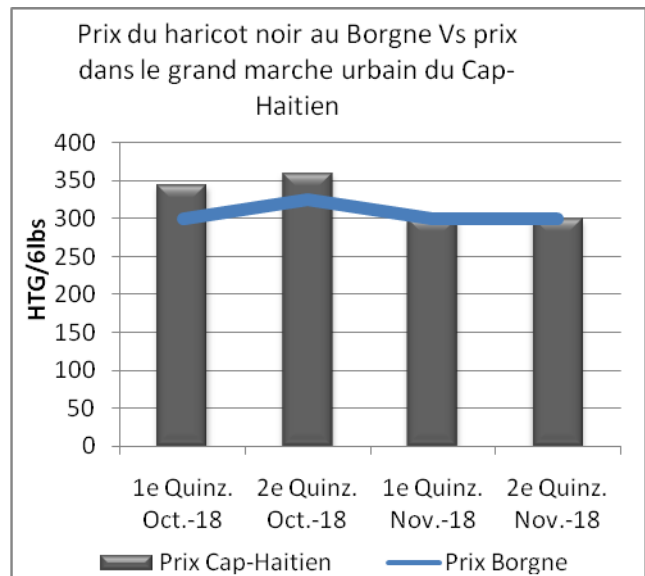
Prix du riz importé a Bahon Vs prix dans le marche urbain du Cap-Haitien



Graphique-6: Prix du riz importé sur le marché de Limbé par rapport au marché du Cap-Haitien

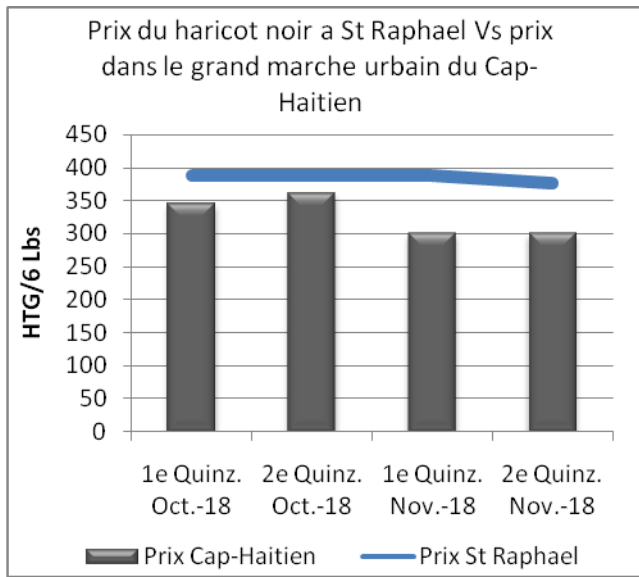


Graphique-7: Prix du haricot noir sur le marché du Borgne par rapport au marché du Cap-Haitien

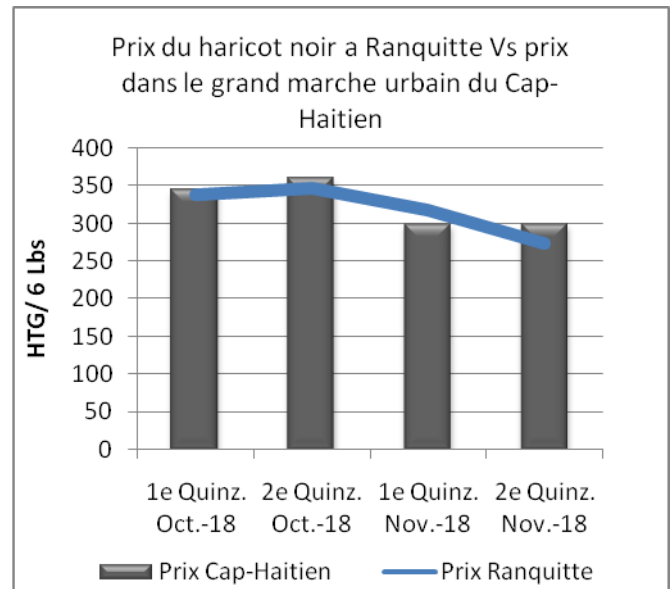


Ce bulletin de prix de consommation est supporté par le financement de la Banque Mondiale dans le cadre du projet RESEPAG

Graphique-8: Prix du haricot noir sur le marché de St Raphaël par rapport au marché du Cap-Haitien

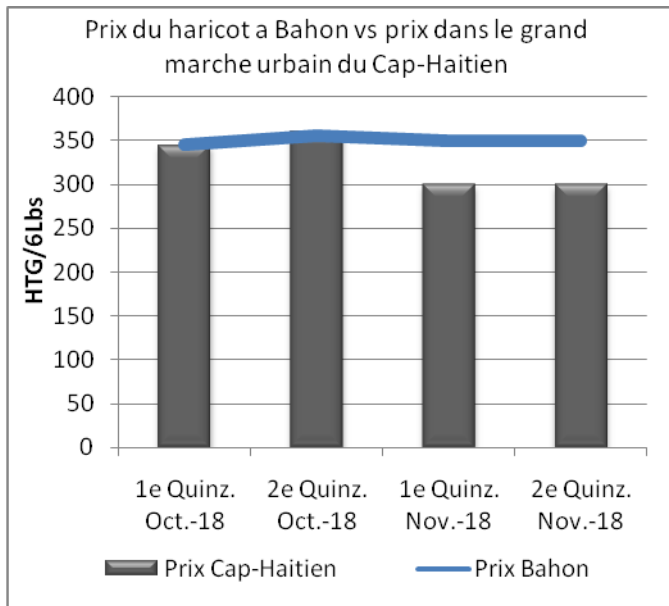


Graphique-9: Prix du haricot noir sur le marché de Ranquitte par rapport au marché du Cap-Haitien

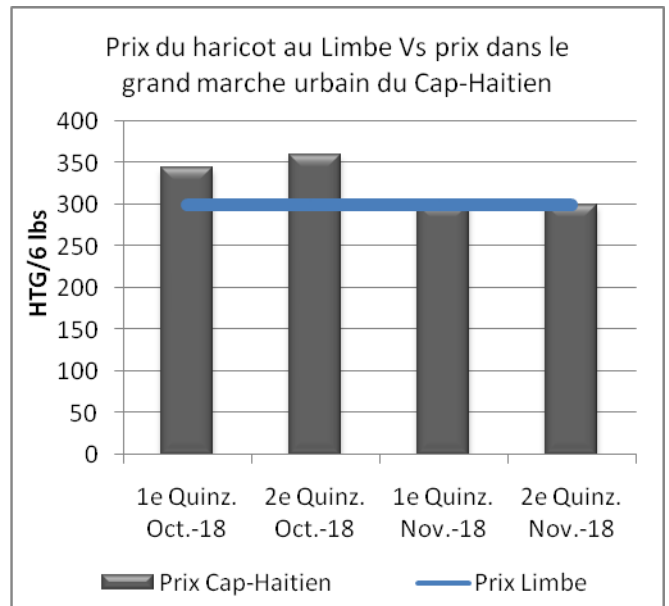


Ce bulletin de prix de consommation est supporté par le financement de la Banque Mondiale dans le cadre du projet RESEPAG

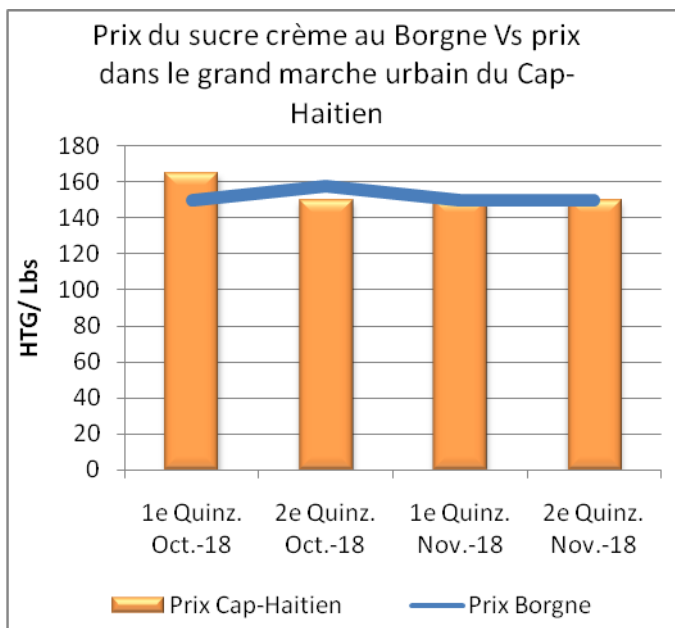
Graphique-10: Prix du haricot noir sur le marché de Bahon par rapport au marché du Cap-Haitien



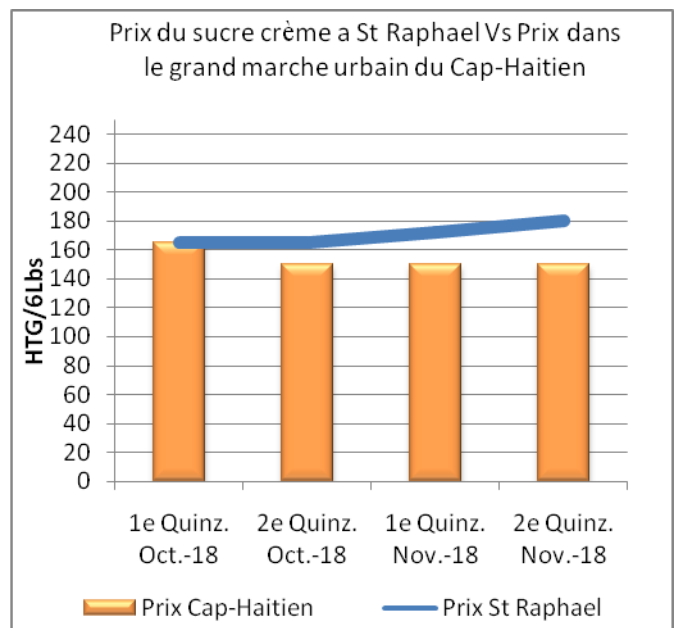
Graphique-11: Prix du haricot noir sur le marché du Limbe par rapport au marché du Cap-Haitien



Graphique-12: Prix du sucre crème sur le marché du Borgne par rapport au marché du Cap-Haitien

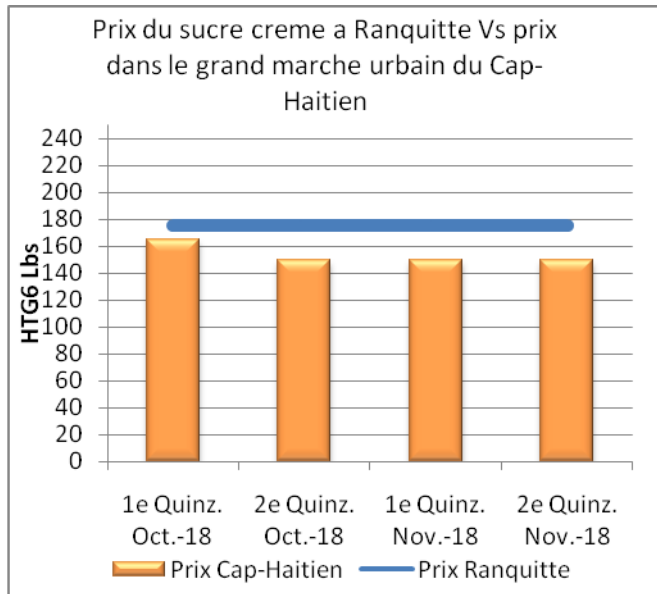


Graphique-13: Prix du sucre crème sur le marché de St Raphael par rapport au marché du Cap-Haitien

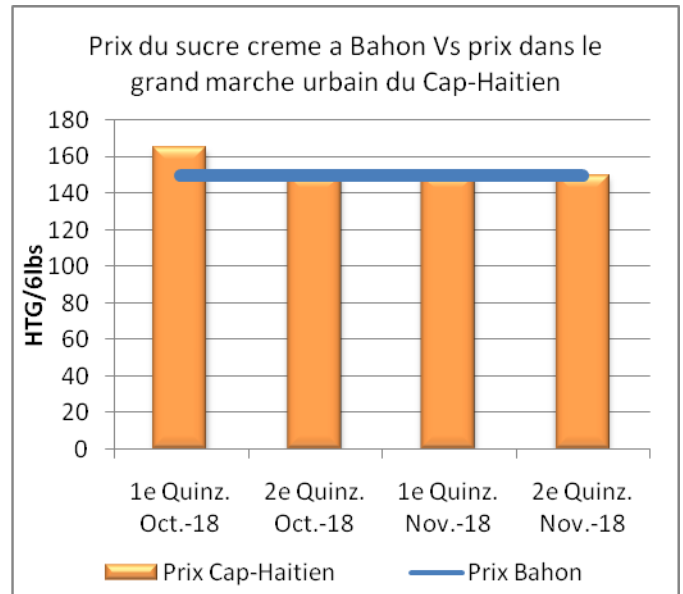


Ce bulletin de prix de consommation est supporté par le financement de la Banque Mondiale dans le cadre du projet RESEPAG

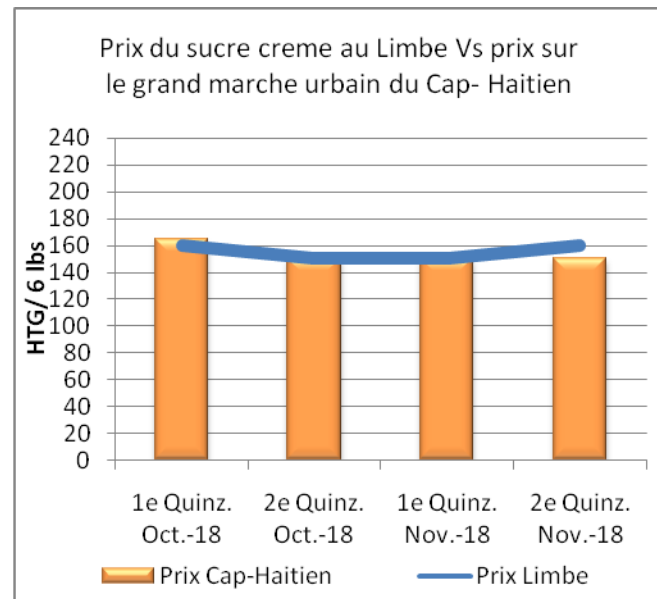
Graphique-14: Prix du sucre crème sur le marché de Ranquitte par rapport au marché du Cap-Haitien



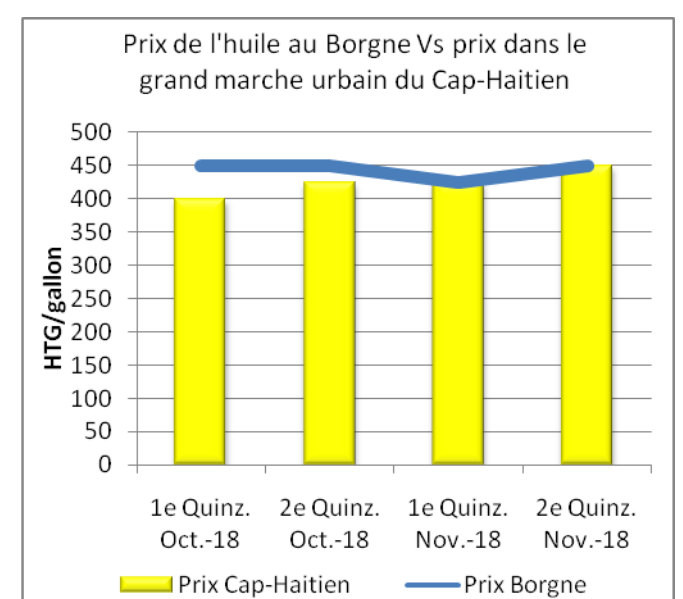
Graphique-15: Prix du sucre crème sur le marché de Bahon par rapport au marché du Cap-Haitien



Graphique-16: Prix du sucre crème sur le marché du Limbé par rapport au marché du Cap-Haitien

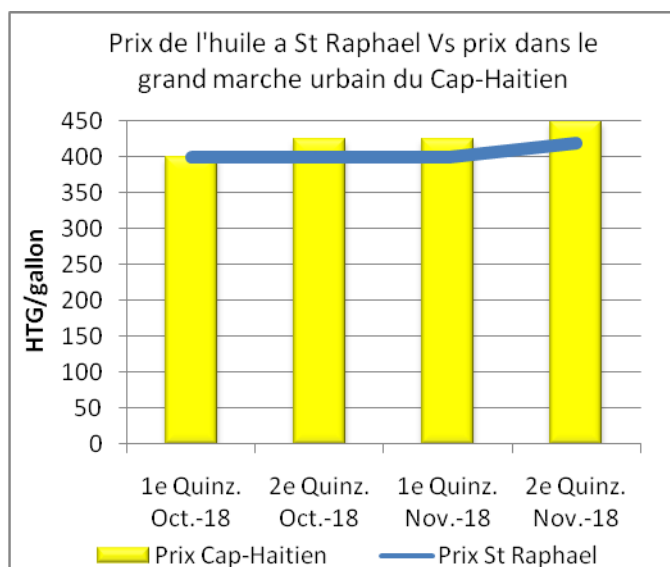


Graphique-17: Prix de l'huile sur le marché du Borgne par rapport au marché du Cap-Haitien

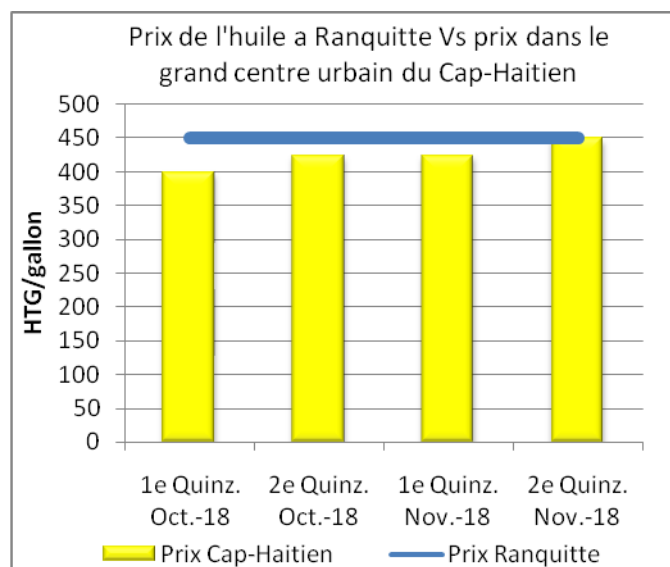


Ce bulletin de prix de consommation est supporté par le financement de la Banque Mondiale dans le cadre du projet RESEPAG

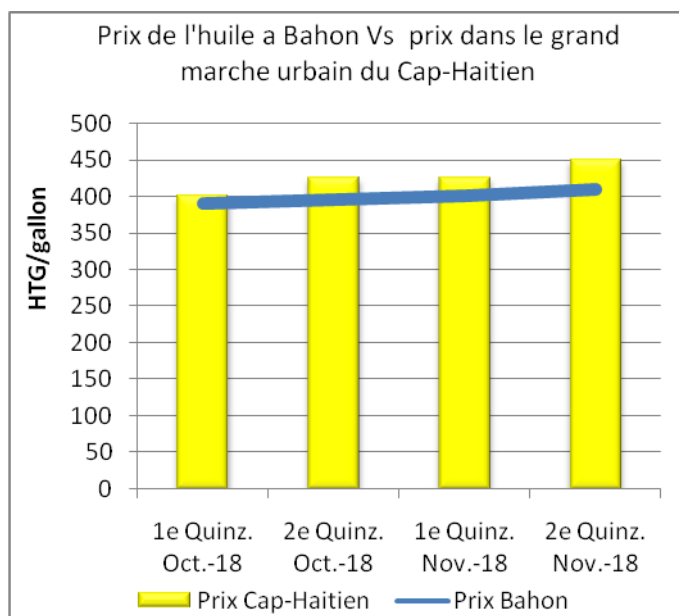
Graphique-18: Prix de l'huile sur le marché de St Raphaël par rapport au marché du Cap-Haitien



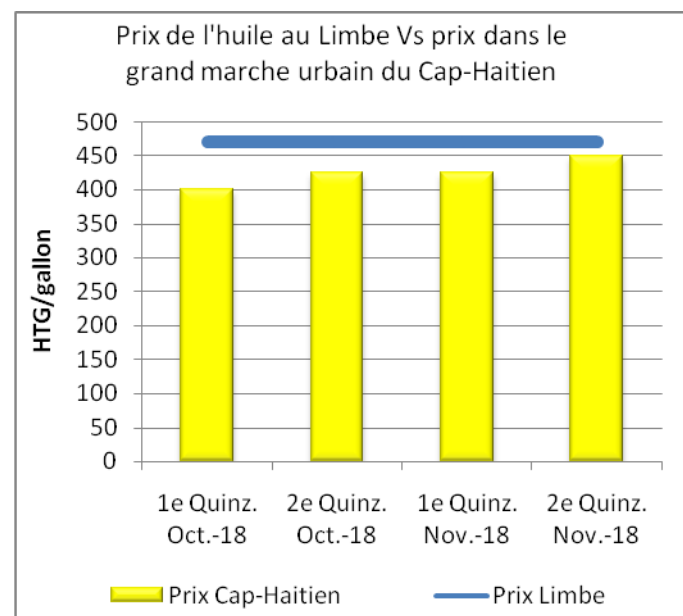
Graphique-19: Prix de l'huile sur le marché de Ranquitte par rapport au marché du Cap-Haitien



Graphique-20: Prix de l'huile sur le marché de Bahon par rapport au marché du Cap-Haitien



Graphique-21: Prix de l'huile sur le marché du Limbé par rapport au marché du Cap-Haitien



Ce bulletin de prix de consommation est supporté par le financement de la Banque Mondiale dans le cadre du projet RESEPAG

*Marchés ciblés par CNSA

Communes	Marchés ciblés	Lieu	Données présentées
Cap-Haïtien	Marché Cluny	Centre ville	
Dondon	1-Marché Dondon 2- Marché St Germain	1-Centre ville 2-Laguille/ Haut du Trou	Moyenne des marchés
Borgne	1- Petit- Bourg 2- Borgne	1-Petit-Bourg 2- Centre ville	Moyenne des marchés
Ranquitte	1- Marché Garde-Iram 2- Marché Ranquitte	1-Garde-Iram 2-Centre ville	Moyenne des marchés
St Raphaël	1- Marché St Raphaël 2- Marché Ti Campêche	1-Centre ville 2- Ti Campêche	Moyenne des marchés
Bahon	Marché Bahon	Centre ville	
Limonade	Marché Limonade	Centre ville	
Limbé	Marché Limbé	Centre ville	
Pilate	Marché Pilate	Centre ville	

Ce bulletin de prix de consommation est supporté par le financement de la Banque Mondiale dans le cadre du projet RESEPAG

