

Observatoire de la Sécurité Alimentaire du Nord(OSAN)

Bulletin Prix de consommation

2ème quinzaine Octobre 2018

Situation actuelle

La deuxième quinzaine du mois d'octobre 2018 est marquée par une hausse de prix de la majorité des produits locaux tandis qu'une baisse de prix est enregistrée au niveau de tous les produits importés. En effet, on a enregistré 71.4% des produits locaux qui sont affectés par la hausse contre 28.6% qui sont affectés par la baisse. D'un autre côté, les prix du riz et du maïs moulu locaux, du maïs moulu importé, de la farine, des haricots rouge, de la pistache, du pois congo sont plus élevés sur le grand marché du Cap-Haïtien. Cependant, les prix du maïs moulu local, de la farine, du sorgho, du haricot rouge sont plus bas sur les marchés du Borgne. Du côté de St Raphaël, on note à nouveau le prix le plus élevé du haricot noir et les prix les moins élevés du maïs moulu importé et de la pistache. De même, les marchés de Ranquitte détiennent encore les prix les plus élevés du riz importé et du sucre crème et le prix le plus bas du pois congo. Quant au marché de Bahon, les prix du sorgho, du haricot Pinto et du sucre blanc sont les plus élevés et ceux de l'huile de cuisine, du sucre crème sont les plus bas. Enfin, pour la commune du Limbé, le prix de l'huile de cuisine est demeuré le plus élevé. En revanche, les prix des riz local et importé, des haricots noir et Pinto, des sucres crème et blanc sont plutôt moins élevés. Il faut remarquer que le prix du spaghetti est demeuré à 25 gourdes à travers tous les marchés sauf à Ranquitte où il atteint 23.8 gourdes. (Voir Tableau I). Pour les variations de prix, elles sont demeurées, pour la majorité, très faibles jusqu'à présent. Ainsi, celles des produits locaux sont situées dans l'intervalle de (-2.3%) à 22.4% avec la pistache atteignant 22.4%. De même, celles des produits importés dans l'intervalle de (-4.8%) à (-0.3%) avec la plus forte variation du haricot Pinto de (-4.8%). (Voir Tableau II).

Tableau-1. Prix moyen par quinzaine des produits alimentaires sur les marchés ciblés*

Produits	Marque	Cap-Haïtien	Borgne	St Raphaël	Ranquitte	Bahon	Limbé	Prix		
								max	min	médian
Riz local-6lbs		300	ND	217.9	ND	ND	210	300.0	210.0	217.9
Maïs moulu local-6lbs		150	112.5	123.3	ND	130.0	125.5	150.0	112.5	125.5
Riz Importé-6lbs	Bull	210.0	197.5	210.0	240.0	190.0	172.5	240.0	172.5	203.8
Maïs moulu Importé-6lbs	Alberto	180	157.5	120.0	126	166.7	ND	180.0	120.0	157.5
Farine de blé-6lbs		180.0	106.7	117.5	126.0	150.0	120	180.0	106.7	123.0
Huile-1gal	Mazola	425.0	425	400.0	450.0	395.0	470.0	470.0	395.0	425.0
Sucre rouge-6lbs		150	157.5	165	175	150	150	175.0	150.0	153.8
Petit mil ou Sorgho -6lbs		300	240	ND	ND	350	ND	350.0	240.0	300.0
Haricot noir-6lbs		360	325	386.7	347.5	355	300	386.7	300.0	351.3
Haricot rouge-6lbs		600	302.5	ND	ND	347.5	400	600.0	302.5	373.8
Haricot importé-6lbs	Pinto	300	337.5	300	ND	360	200	360.0	200.0	300.0
Spaghetti-350 gr.	Bongu	25	25	25	23.8	25	25	25.0	23.8	25.0
Pistache(en gousse)-		300	154.2	98.4	ND	200	125	300.0	98.4	154.2
Pois congo-6lbs		300	150	278.4	225.0	245	252.5	300.0	225.0	248.8

Ce bulletin de prix de consommation est supporté par le financement de la Banque Mondiale dans le cadre du projet RESEPAG

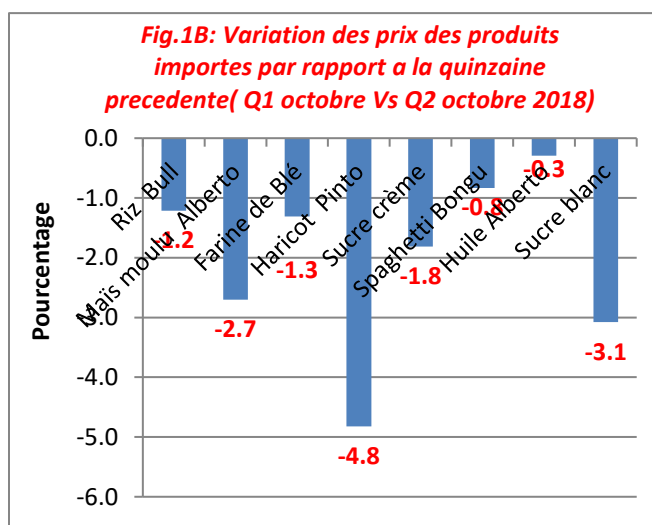
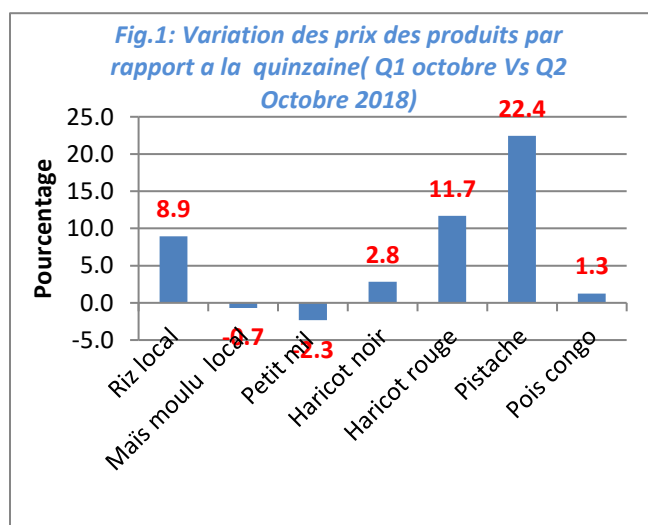
Sucre blanc		210	235.9	ND	ND	240	180	240.0	180.0	222.9
-------------	--	-----	-------	----	----	-----	-----	-------	-------	-------

ND : Données non disponibles

Tableau II. Prix moyens des produits alimentaires de base sur tous les marchés ciblés*

Produits	Marque Ou Variété	Unités de mesure	Prix moyen		Pourcentage de variation par rapport au Prix Quinzaine précédente
			Quinzaine Précédente (Q1 Octobre 2018)	Quinzaine Actuelle (Q2 Octobre 2018)	
Produits locaux					
Riz		Marmite 6 livres	222.8	242.6	8.9
Maïs moulu		Marmite 6 livres	129.2	128.3	-0.7
Petit mil		Marmite 6 livres	303.8	296.7	-2.3
Haricot noir		Marmite 6 livres	336.2	345.7	2.8
Haricot rouge		Marmite 6 livres	369.4	412.5	11.7
Pistache		Marmite 6 livres	143.3	175.5	22.4
Pois congo		Marmite 6 livres	238.8	241.8	1.3
Produits importés					
Riz	Bull	Marmite 6 livres	205.8	203.3	-1.2
Maïs moulu	Alberto	Marmite 6 livres	154.2	150.0	-2.7
Farine de Blé		Marmite 6 livres	135.1	133.4	-1.3
Haricot Pinto		Marmite 6 livres	314.7	299.5	-4.8
Sucre crème		Marmite 6 livres	160.8	157.9	-1.8
Spaghetti	Itala	Marmite 6 livres	25.0	24.8	-0.8
Huile	Alberto	Gallon 3.78 litres	428.8	427.5	-0.3
Sucre blanc		Marmite 6 livres	223.3	216.5	-3.1

Graphique-1: Variation des prix moyens des produits alimentaires de base sur les marchés ciblés*

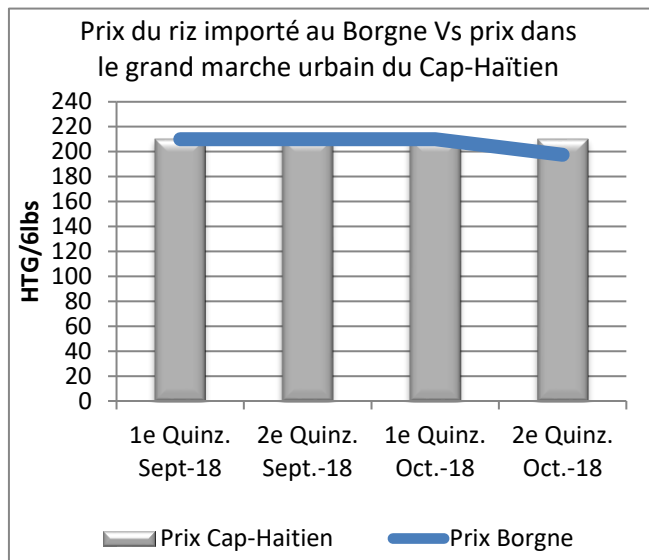


NB : Les prix du riz, des haricots noir et rouge, de la pistache, du pois congo au niveau de la figure 1A, ont subi des variations à la hausse avec des pourcentages respectifs de 8.9%, 2.8%, 11.7%, 22.4%, 1.3%. Par contre, les prix des du maïs moulu et du sorgho ont connu des variations à la baisse avec les pourcentages respectifs de (-0.7%), (-2.3%). Cependant, les prix de tous les produits importés de la figure 1B, ont subi des variations à la baisse. Il y a lieu de noter le riz, le maïs moulu, la farine de Blé, haricot Pinto, le sucre

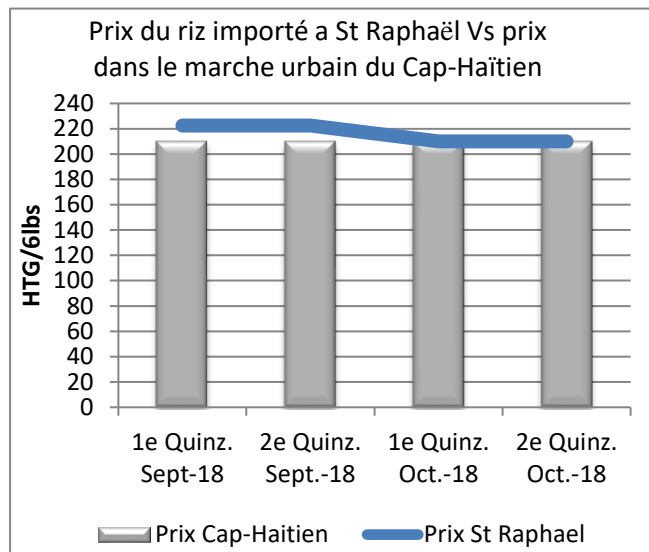
Ce bulletin de prix de consommation est supporté par le financement de la Banque Mondiale dans le cadre du projet RESEPAG

crème, le spaghetti, l'huile de cuisine et le sucre blanc. Leurs pourcentages respectifs sont de -1.2%, -2.7%, -1.3%, -4.8%, -1.8%, -0.8%, -0.3% et -3.1%.

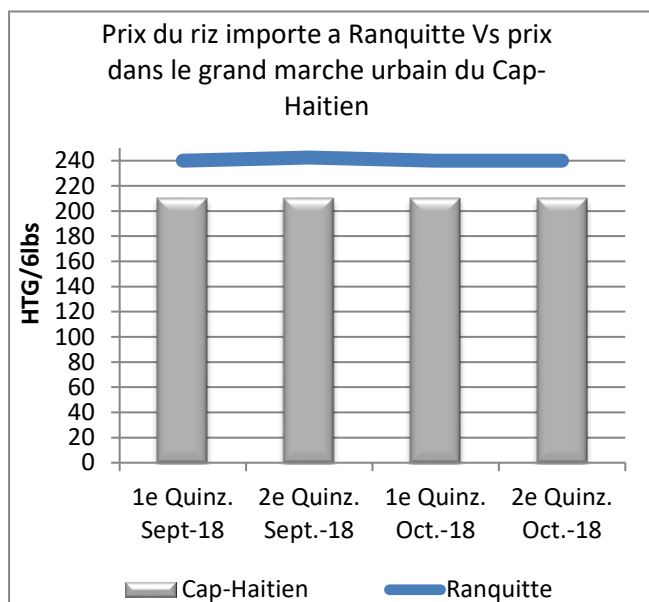
Graphique-2: Prix du riz importé sur le marché de Borgne par rapport au marché du Cap-Haïtien



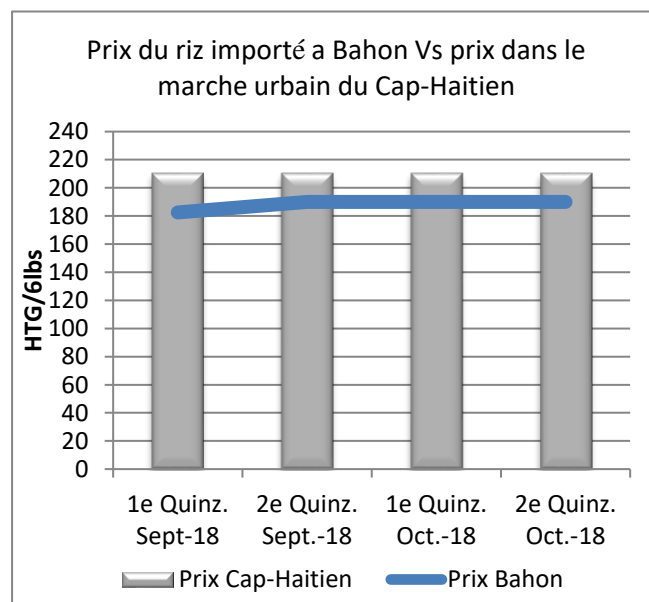
Graphique-3: Prix du riz importé sur le marché de St Raphaël par rapport au marché du Cap-Haïtien



Graphique-4: Prix du riz importé sur le marché de Ranquitte par rapport au marché du Cap-Haïtien

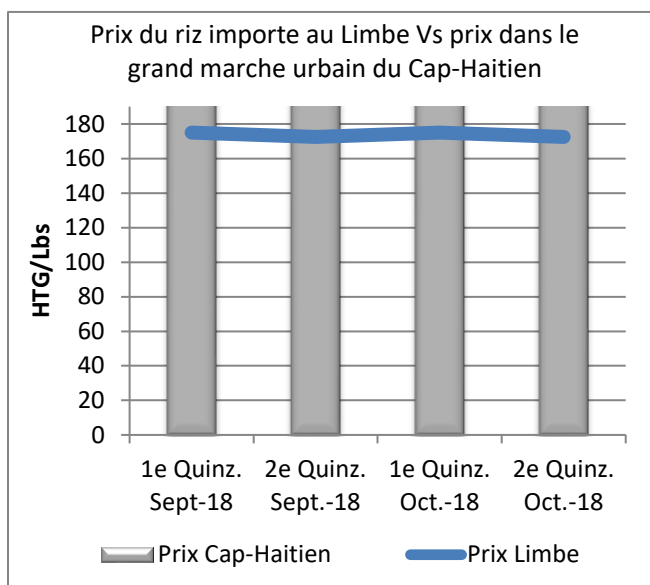


Graphique-5: Prix du riz importé sur le marché de Bahon par rapport au marché du Cap-Haïtien

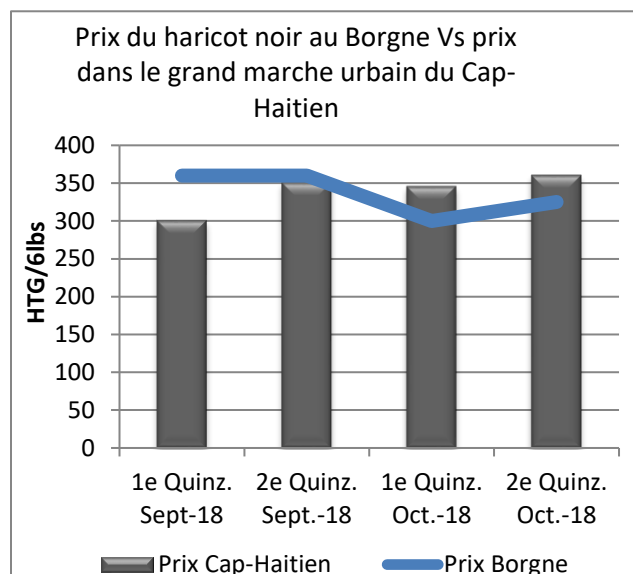


Ce bulletin de prix de consommation est supporté par le financement de la Banque Mondiale dans le cadre du projet RESEPAG

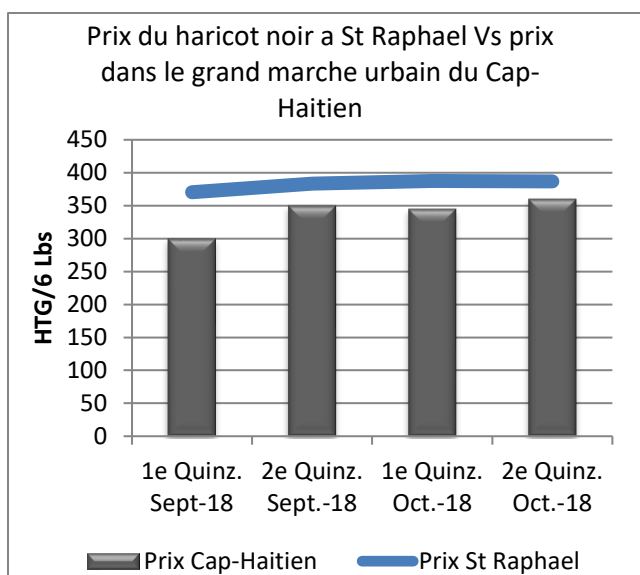
Graphique-6: Prix du riz importé sur le marché de Limbé par rapport au marché du Cap-Haitien



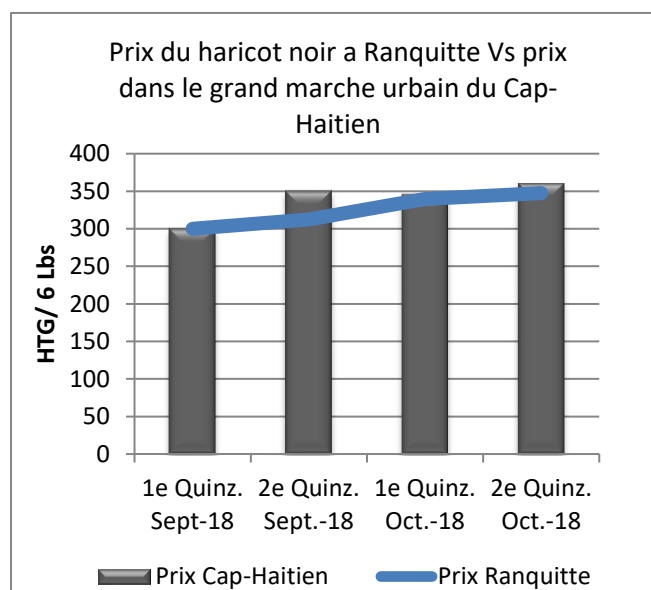
Graphique-7: Prix du haricot noir sur le marché du Borgne par rapport au marché du Cap-Haitien



Graphique-8: Prix du haricot noir sur le marché de St Raphaël par rapport au marché du Cap-Haitien

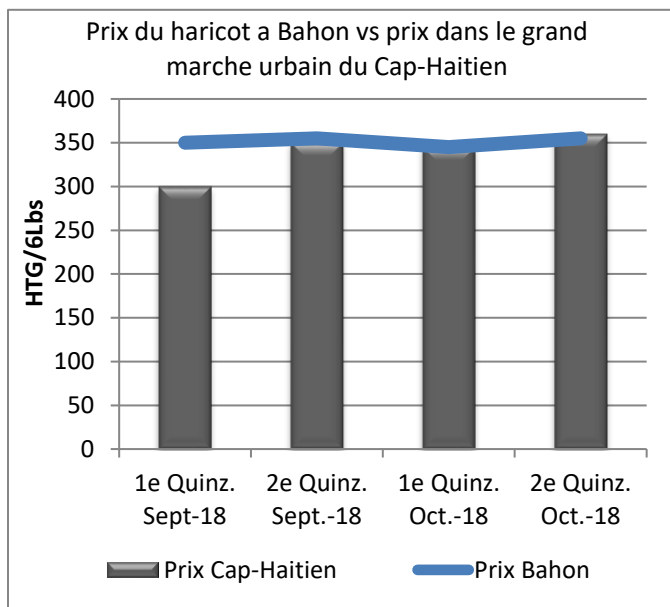


Graphique-9: Prix du haricot noir sur le marché de Ranquitte par rapport au marché du Cap-Haitien

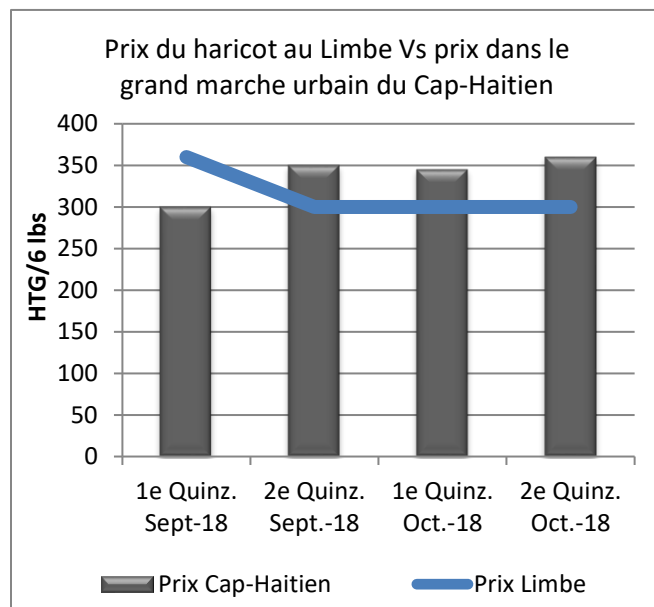


Ce bulletin de prix de consommation est supporté par le financement de la Banque Mondiale dans le cadre du projet RESEPAG

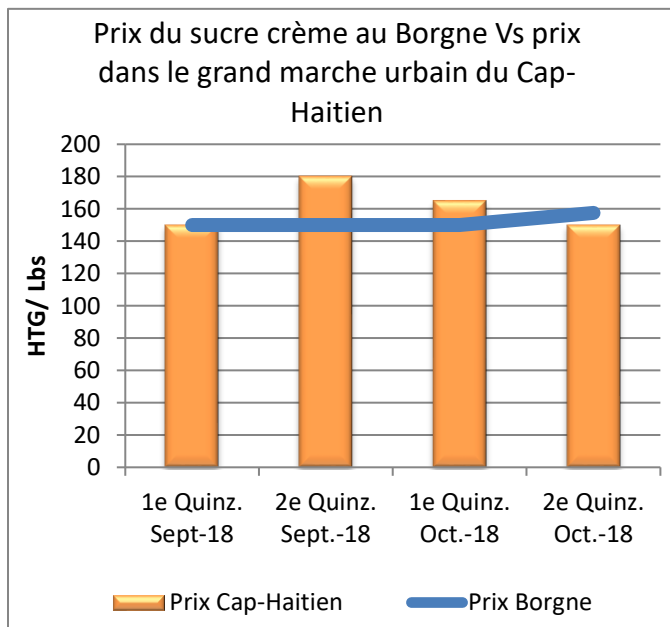
Graphique-10: Prix du haricot noir sur le marché de Bahon par rapport au marché du Cap-Haitien



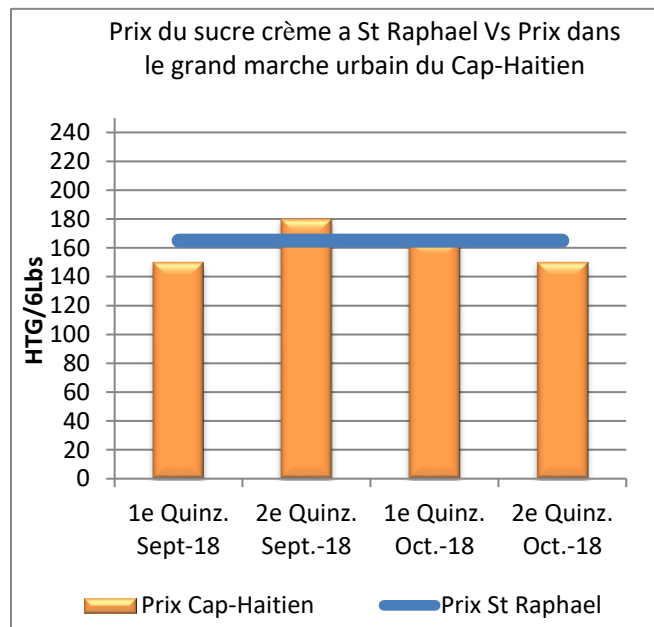
Graphique-11: Prix du haricot noir sur le marché du Limbe par rapport au marché du Cap-Haitien



Graphique-12: Prix du sucre crème sur le marché du Borgne par rapport au marché du Cap-Haitien

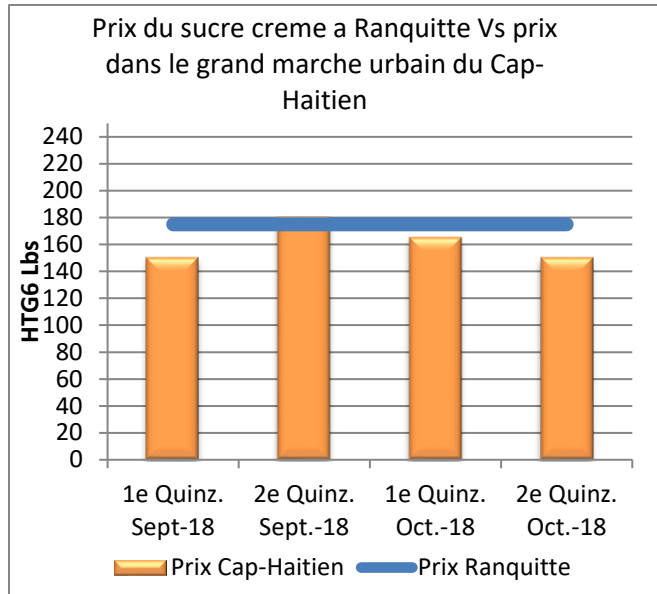


Graphique-13: Prix du sucre crème sur le marché de St Raphael par rapport au marché du Cap-Haitien

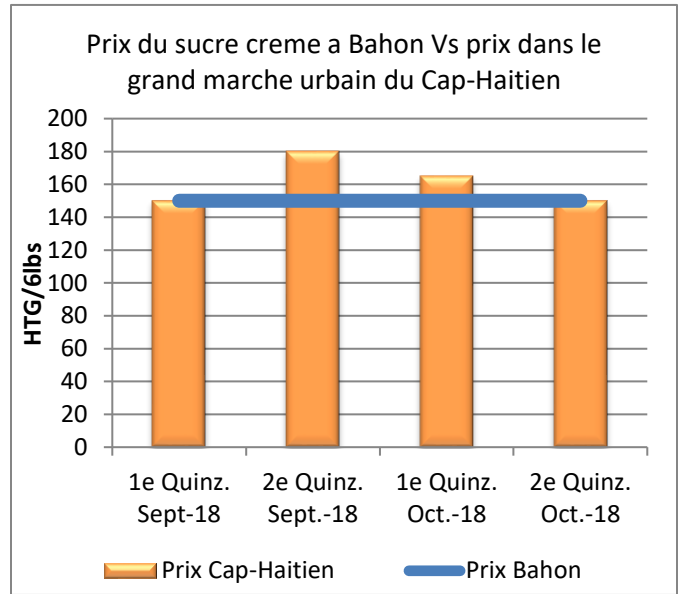


Ce bulletin de prix de consommation est supporté par le financement de la Banque Mondiale dans le cadre du projet RESEPAG

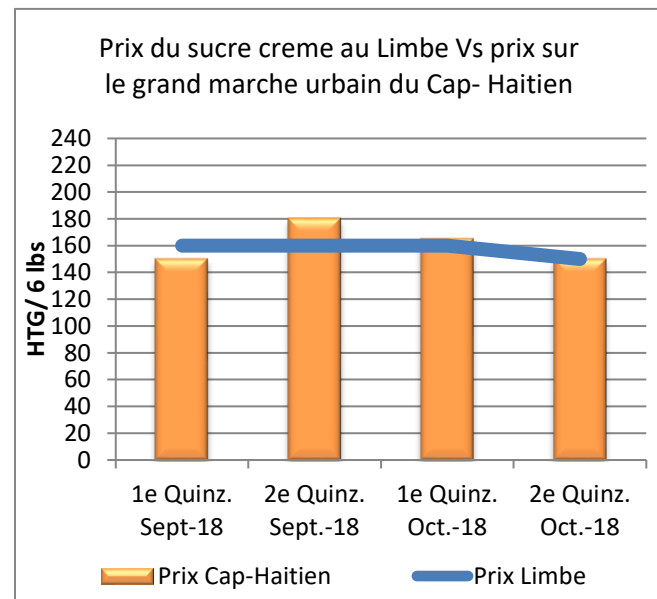
Graphique-14: Prix du sucre crème sur le marché de Ranquitte par rapport au marché du Cap-Haitien



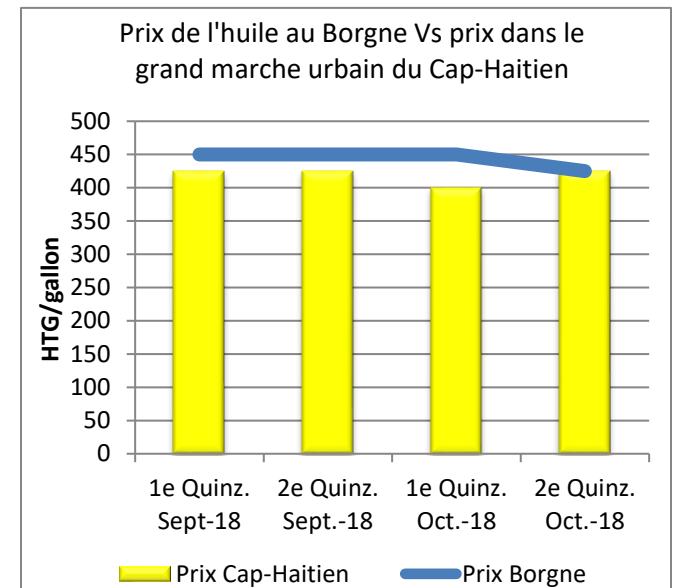
Graphique-15: Prix du sucre crème sur le marché de Bahon par rapport au marché du Cap-Haitien



Graphique-16: Prix du sucre crème sur le marché du Limbé par rapport au marché du Cap-Haitien

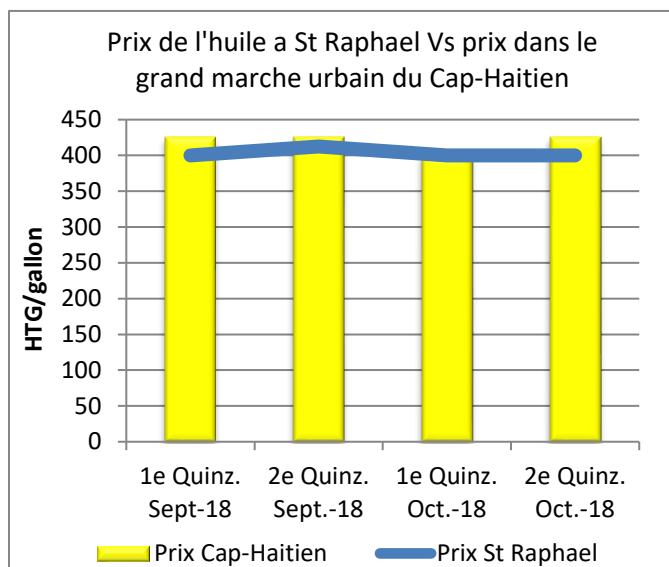


Graphique-17: Prix de l'huile sur le marché du Borgne par rapport au marché du Cap-Haitien

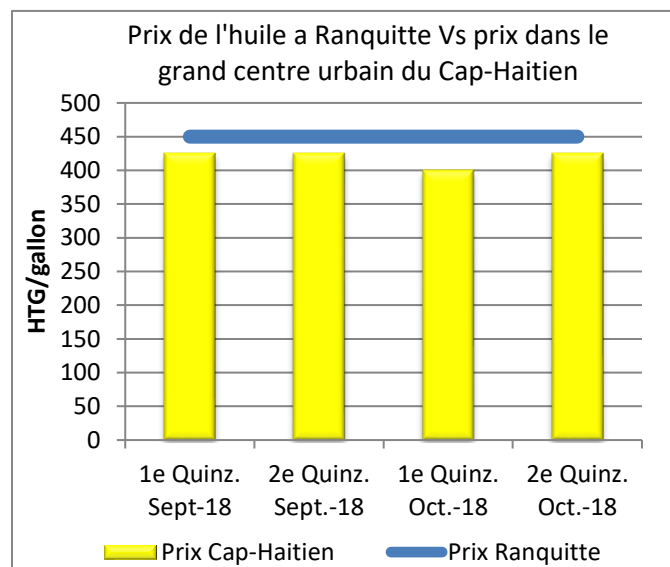


Ce bulletin de prix de consommation est supporté par le financement de la Banque Mondiale dans le cadre du projet RESEPAG

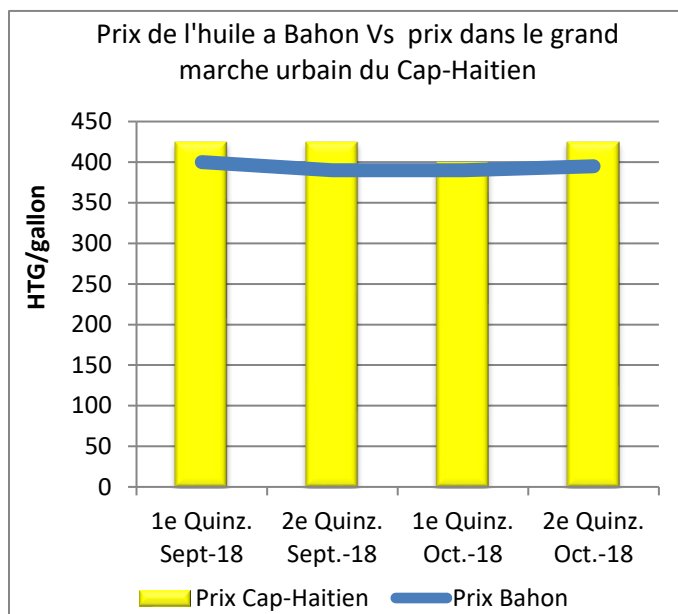
Graphique-18: Prix de l'huile sur le marché de St Raphaël par rapport au marché du Cap-Haitien



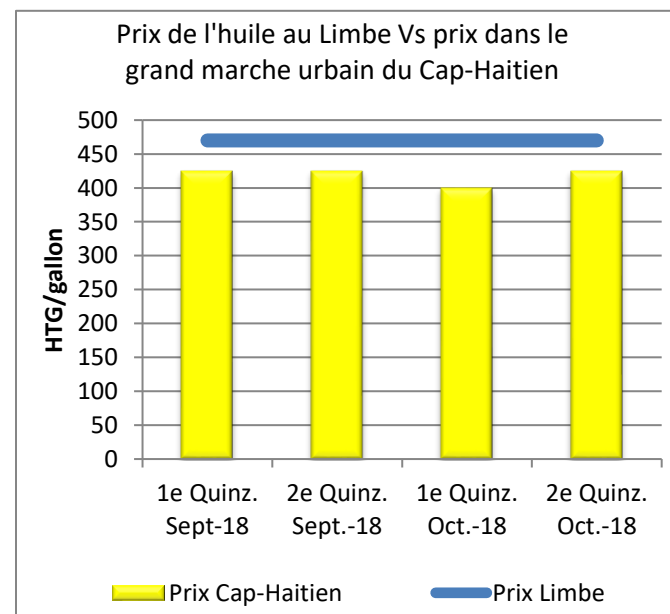
Graphique-19: Prix de l'huile sur le marché de Ranquitte par rapport au marché du Cap-Haitien



Graphique-20: Prix de l'huile sur le marché de Bahon par rapport au marché du Cap-Haitien



Graphique-21: Prix de l'huile sur le marché du Limbé par rapport au marché du Cap-Haitien



Ce bulletin de prix de consommation est supporté par le financement de la Banque Mondiale dans le cadre du projet RESEPAG

*Marchés ciblés par CNSA

Communes	Marchés ciblés	Lieu	Données présentées
Cap-Haïtien	Marché Cluny	Centre ville	
Dondon	1-Marché Dondon 2- Marché St Germain	1-Centre ville 2-Laguille/ Haut du Trou	Moyenne des marchés
Borgne	1- Petit- Bourg 2- Borgne	1-Petit-Bourg 2- Centre ville	Moyenne des marchés
Ranquitte	1- Marché Garde-Iram 2- Marché Ranquitte	1-Garde-Iram 2-Centre ville	Moyenne des marchés
St Raphaël	1- Marché St Raphaël 2- Marché Ti Campêche	1-Centre ville 2- Ti Campêche	Moyenne des marchés
Bahon	Marché Bahon	Centre ville	
Limonade	Marché Limonade	Centre ville	
Limbé	Marché Limbé	Centre ville	
Pilate	Marché Pilate	Centre ville	

Ce bulletin de prix de consommation est supporté par le financement de la Banque Mondiale dans le cadre du projet RESEPAG