

## Observatoire de la Sécurité Alimentaire du Sud' Est

**Bulletin Prix de consommation**

**2<sup>ème</sup> quinzaine Septembre 2018**

Hormis le prix du Maïs moulu local, ceux les plus bas de tous les autres produits du panier alimentaire sont enregistrés dans la commune de Côtes de Fer. Le grand marché de Carrefour Georges serait achalandé par des marchands provenant de Port-au-Prince fréquentant ce marché hebdomadaire pour y écouler des denrées alimentaires. Cependant, les prix des produits importés les plus élevés sont observés soit à Belle Anse, soit à Thiotte. Quant à ceux des produits locaux, ils sont enregistrés sur le marché dans la zone métropolitaine.

Comparés à la quinzaine précédente, tous les prix des produits alimentaires locaux ont subi une augmentation. Entre les deux quinzaines du mois de septembre des variations positives allant jusqu'à 3 % sont observées. La période d'analyse pourrait être assimilée à une période de soudure considérant que les récoltes de la campagne de printemps peu performantes n'assurent pas la disponibilité jusqu'au terme des cycles cultureux des spéculations exploitées durant la saison estivale. Cette tendance à la hausse observée sur les prix des produits locaux serait maintenue voire accrue jusqu'aux récoltes de la campagne d'Eté. Toutefois, les prix des denrées alimentaires importées nonobstant celui du riz ont connu de légères variations négatives. A l'instar de la montée du dollar par rapport à la gourde, la hausse observée sur le prix de marché du riz importé est assez significative. Elle correspond en moyenne à 7,06 %.

---

Ce bulletin de prix de consommation est supporté par le financement de la Banque Mondiale dans le cadre du projet RESEPAG

**Tableau I : Prix moyen de la deuxième quinzaine du mois de Septembre 2018 des produits alimentaires de base sur les marchés suivis**

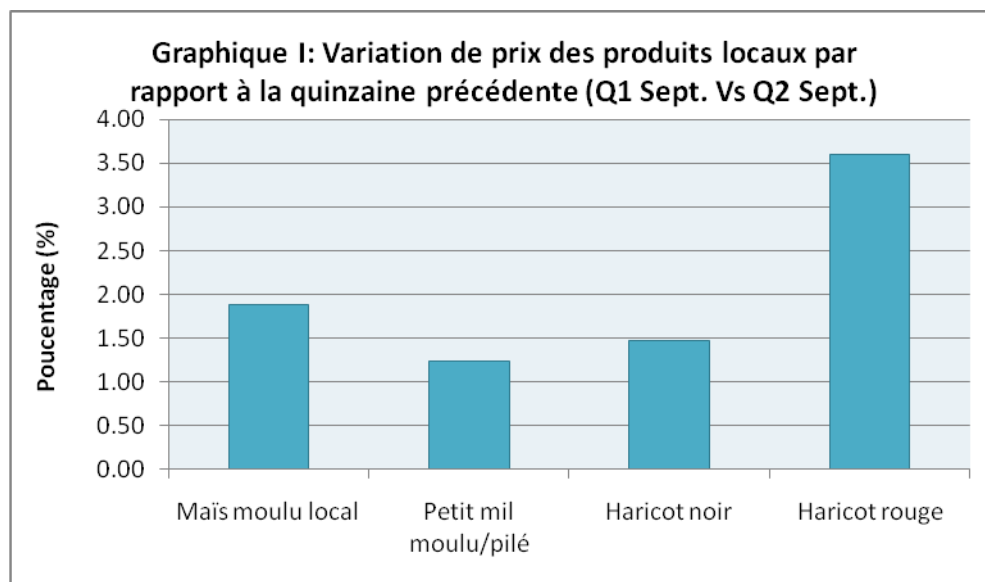
Produits	Marque	Jacmel	Marigot	Belle-Anse	Thiotte	Cote de Fer	Prix		
							max	min	médiane
Riz Importé-6lbs	Tchako/Mega	210	210	232	232	208	232	208	210
Maïs moulu Importé-6lbs	Gradoro	150	130	178	140	120	178	120	140
Farine de blé-6lbs		150	170	143	198	100	198	100	150
Huile-1gal	Gourmet	375	383	417	417	355	417	355	383
Sucre rouge-6lbs		180	150	227	228	165	228	150	180
Petit mil-6lbs	Local	390	360	N.D	385	283	390	283	372.5
Haricot noir-6lbs	Local	360	333	314	271.8	262	360	262	314
Haricot rouge-6lbs	Local	450	390	372.5	392	331	450	331	390
Maïs moulu local-6lbs	Local	120	100	100	78	117.5	120	78	100

**Tableau II : Variation des prix moyens des produits alimentaires de base sur les marchés suivis**

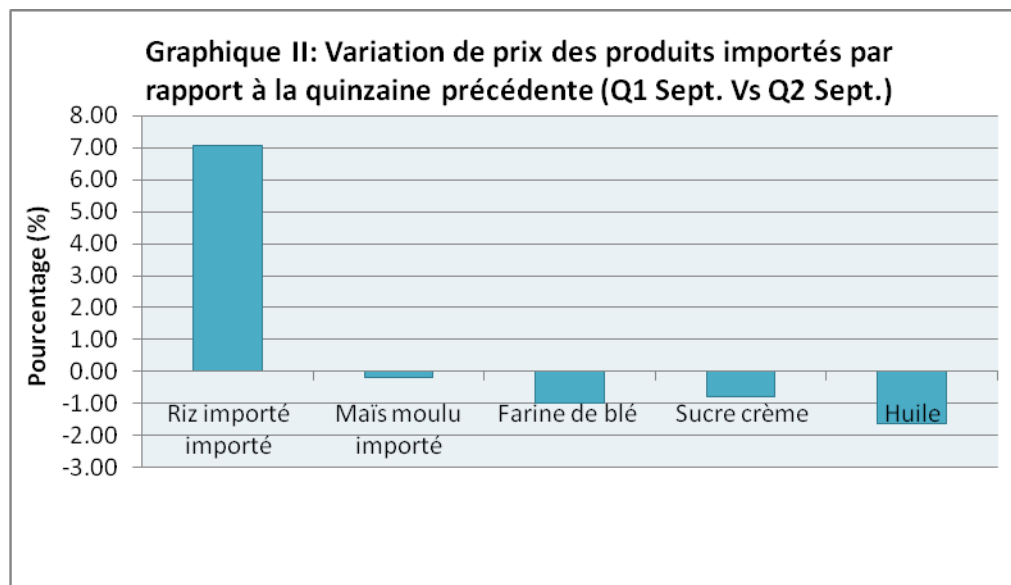
Produits	Marque ou Variété	Unités de mesure	Prix moyen		variation par rapport au prix de la quinzaine précédente
			Quinzaine Précédente Q 1 Sept. 2018	Quinzaine Actuelle Q 2 Sept. 2018	
<b>Produits locaux</b>					
Maïs moulu		marmites 6 livres	98.7	100.6	1.89
Petit mil moulu/pilé		marmites 6 livres	326.7	330.8	1.24
Haricot noir		marmites 6 livres	295.6	300	1.47
Haricot rouge		marmites 6 livres	367.25	381	3.61
<b>Produits importés</b>					
Riz	Mega/Bull	marmites 6 livres	218.4	235	7.06
Maïs moulu	Gradoro	marmites 6 livres	145.75	145.5	-0.17
Farine de blé		marmites 6 livres	154	152.5	-0.98
Sucre crème		marmites 6 livres	192.9	191.4	-0.78
Huile	Gourmet	Gallon 3.78 litres	397.9	391.5	-1.63

Ce bulletin de prix de consommation est supporté par le financement de la Banque Mondiale dans le cadre du projet RESEPAG

**Graphique I : Variation de prix des produits locaux par rapport à la quinzaine précédente (Q.1 Sept. Vs Q.2 Sept.)**



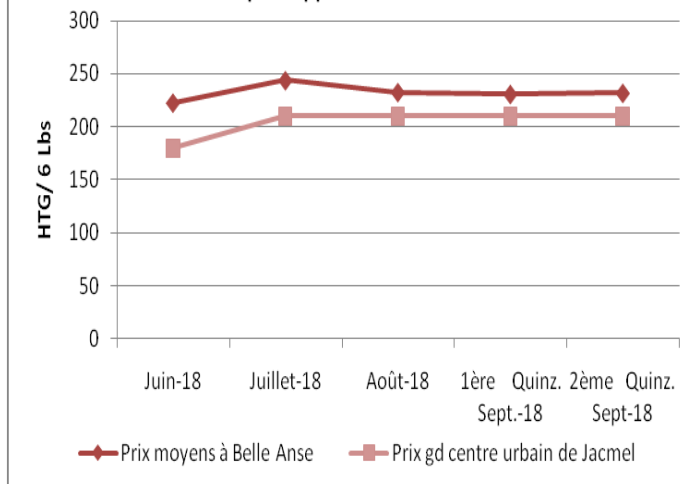
**Graphique II : Variation de prix des produits importés par rapport à la quinzaine précédente (Q.1 Sept. Vs Q.2 Sept.)**



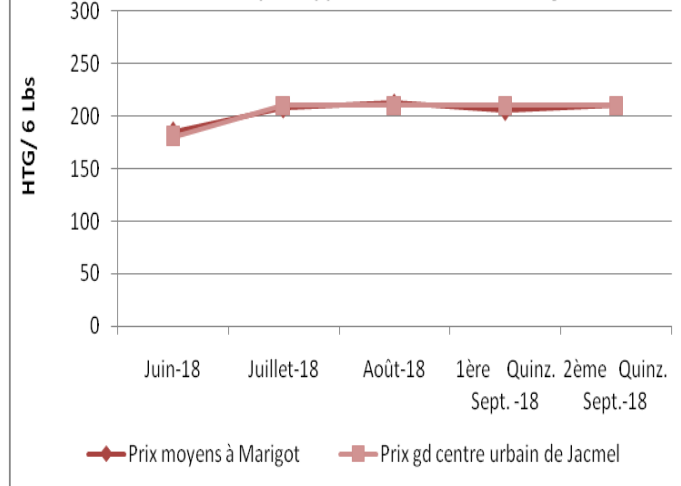
Ce bulletin de prix de consommation est supporté par le financement de la Banque Mondiale dans le cadre du projet RESEPAG



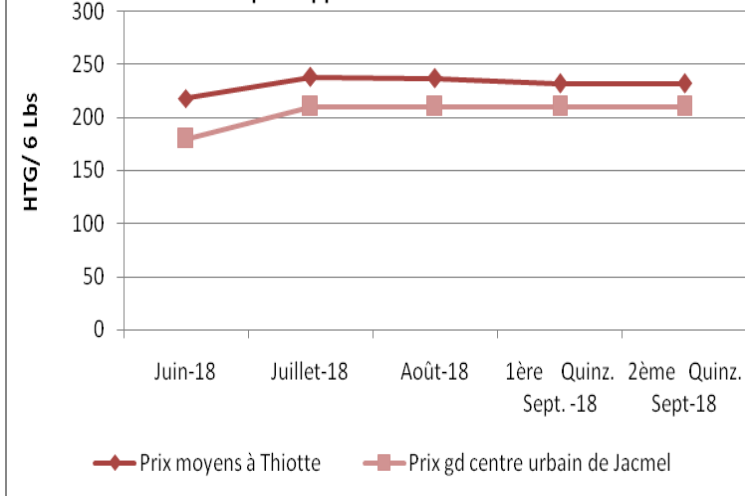
**Graphique III: Prix du riz importé sur le marché urbain de Jacmel par rapport au marché de Belle Anse**



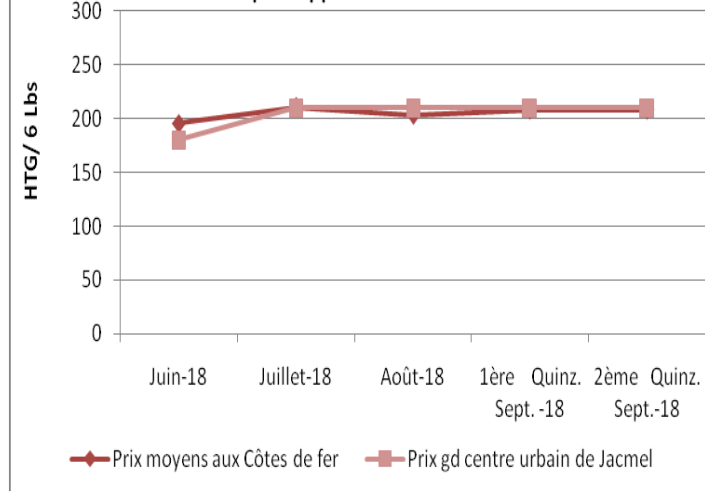
**Graphique IV: Prix du riz importé sur le marché urbain de Jacmel par rapport au marché de Marigot**



**Graphique V: Prix du riz importé sur le marché urbain de Jacmel par rapport au marché de Thiotte**

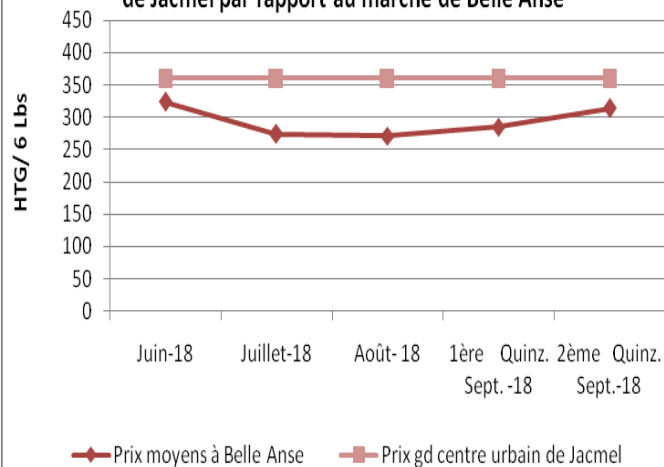


**Graphique VI: Prix du riz importé sur le marché urbain de Jacmel par rapport au marché des Côtes de fer**

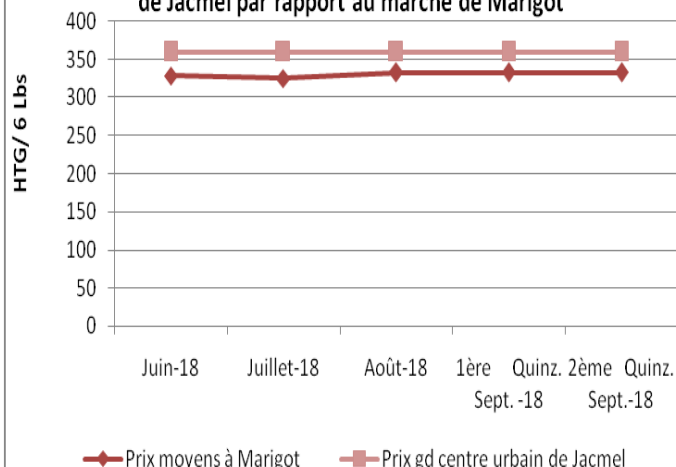


Ce bulletin de prix de consommation est supporté par le financement de la Banque Mondiale dans le cadre du projet RESEPAG

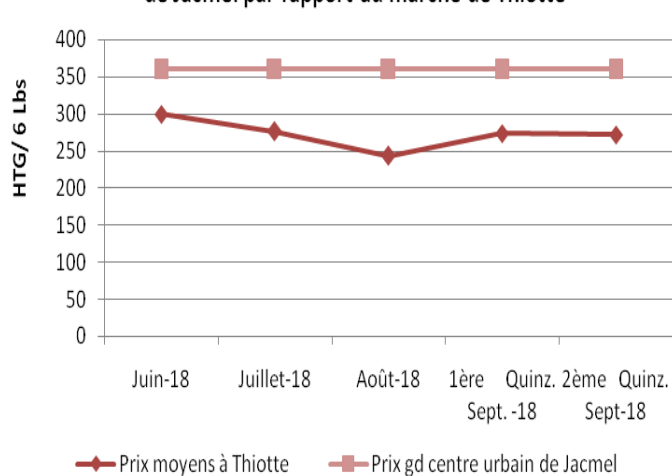
**Graphique VII: Prix du haricot noir sur le marché urbain de Jacmel par rapport au marché de Belle Anse**



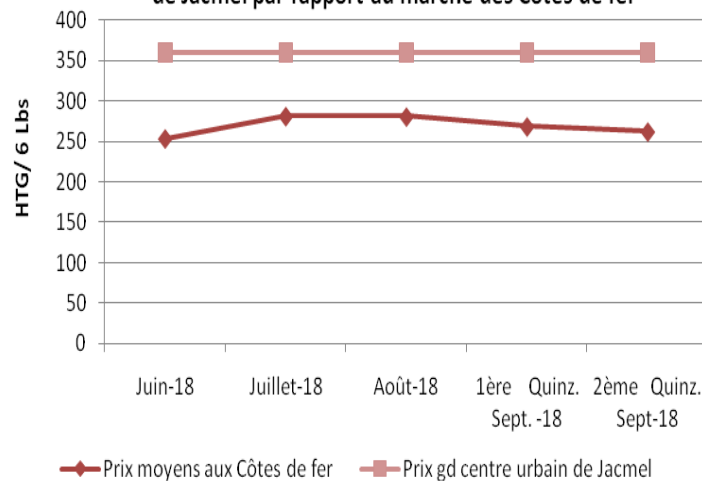
**Graphique VIII: Prix du haricot noir sur le marché urbain de Jacmel par rapport au marché de Marigot**



**Graphique IX: Prix du haricot noir sur le marché urbain de Jacmel par rapport au marché de Thiotte**

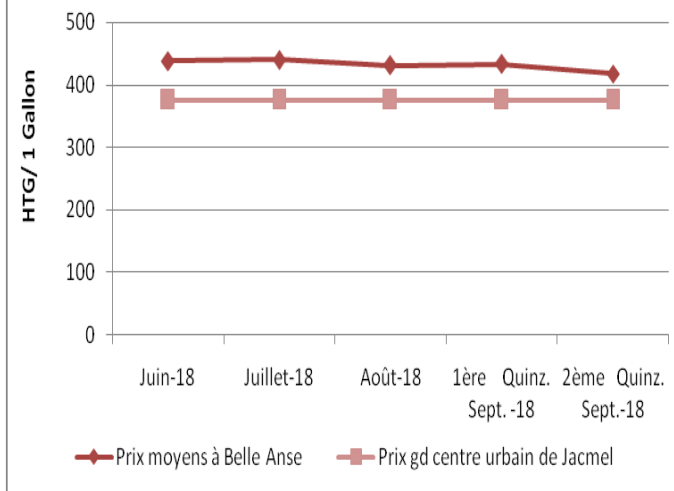


**Graphique X: Prix du haricot noir sur le marché urbain de Jacmel par rapport au marché des Côtes de fer**

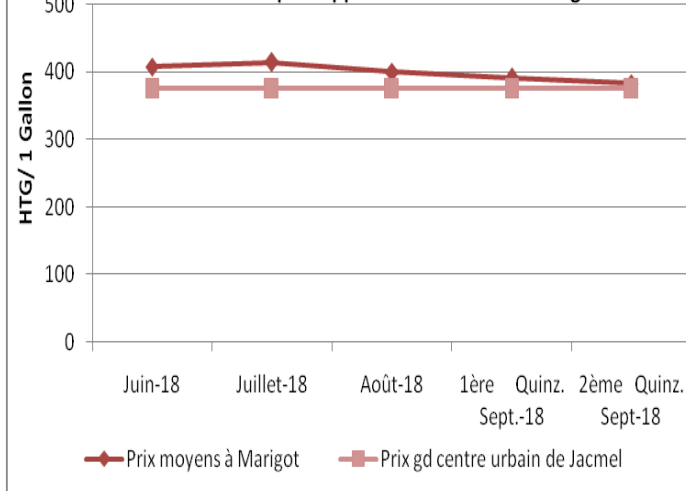


Ce bulletin de prix de consommation est supporté par le financement de la Banque Mondiale dans le cadre du projet RESEPAG

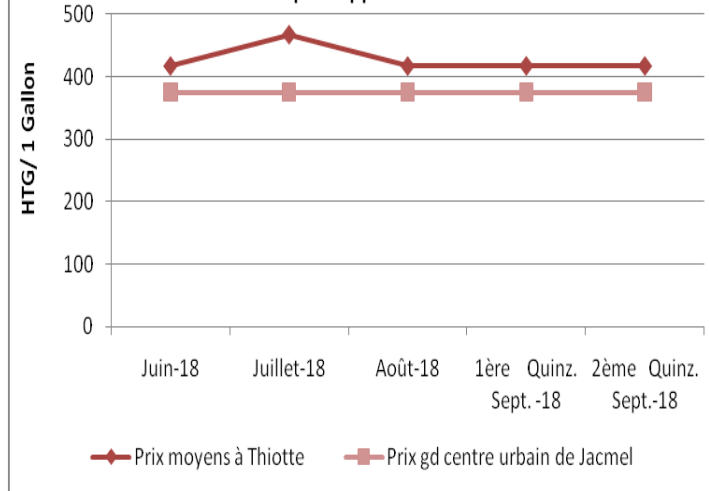
**Graphique XI: Prix de l'huile importé sur le marché urbain de Jacmel par rapport au marché de Belle Anse**



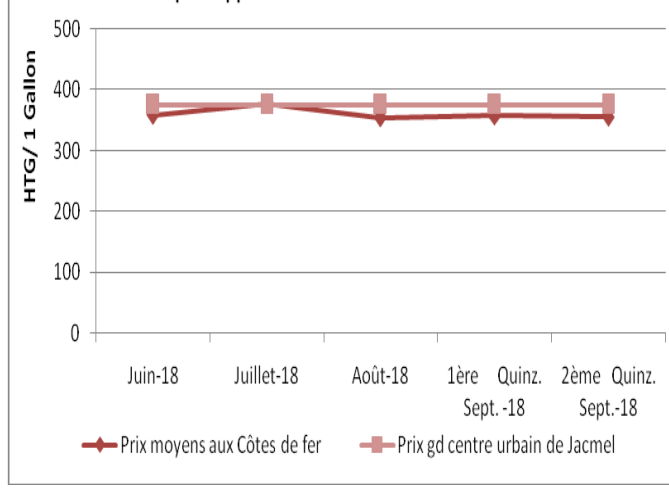
**Graphique XII: Prix de l'huile importé sur le marché urbain de Jacmel par rapport au marché de Marigot**



**Graphique XIII: Prix de l'huile importé sur le marché urbain de Jacmel par rapport au marché de Thiotte**



**Graphique XIV: Prix de l'huile importé sur le marché urbain de Jacmel par rapport au marché au marché des Côtes de fer**

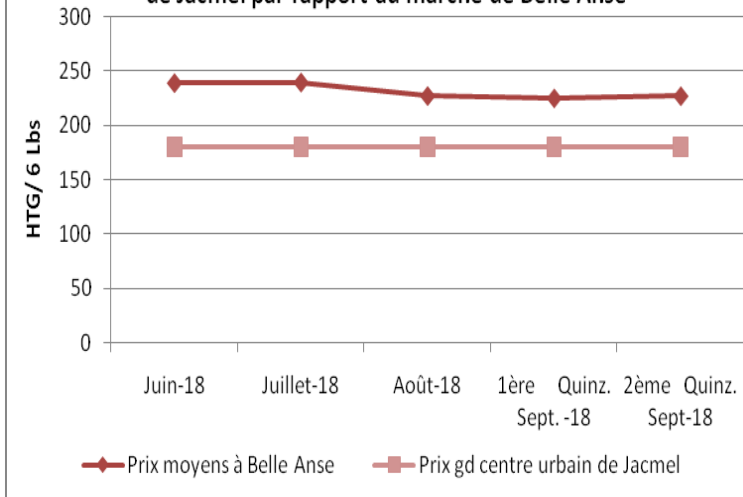


Ce bulletin de prix de consommation est supporté par le financement de la Banque Mondiale dans le cadre du projet RESEPAG

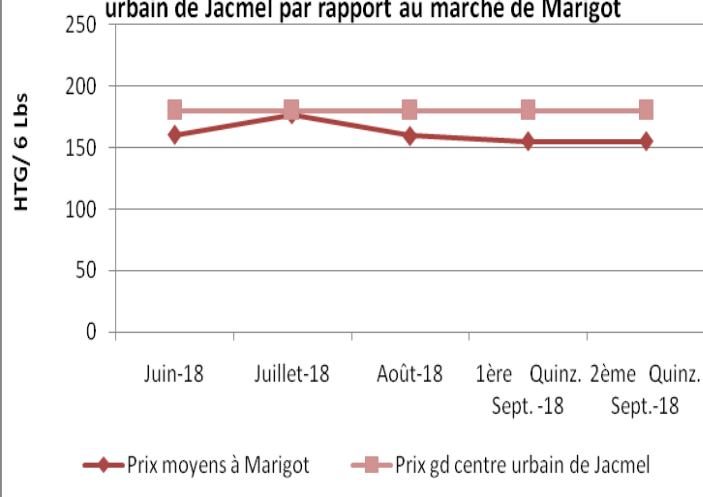


**LA BANQUE MONDIALE**  
Œuvrer pour un monde sans pauvreté

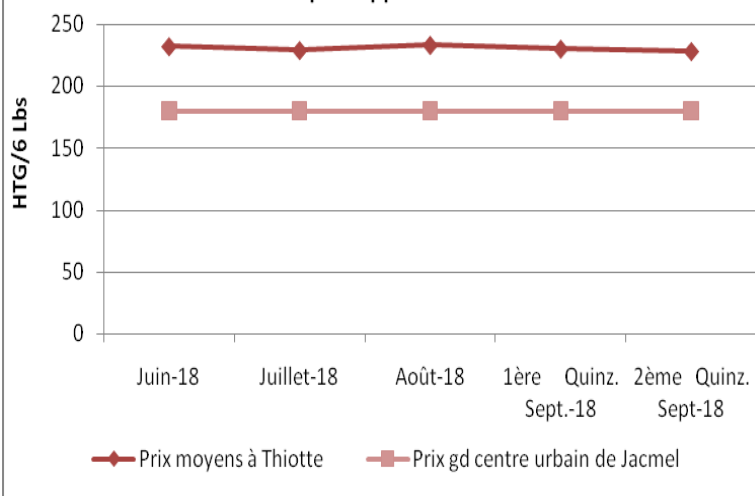
**Graphique XV: Prix du sucre crème sur le marché urbain de Jacmel par rapport au marché de Belle Anse**



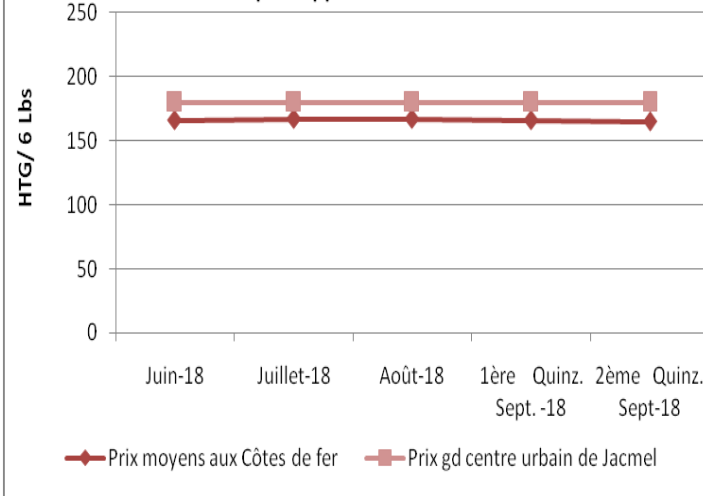
**Graphique XVI : Prix du sucre crème sur le marché urbain de Jacmel par rapport au marché de Marigot**



**Graphique XVII: Prix du sucre crème sur le marché urbain de Jacmel par rapport au marché de Thiotte**



**Graphique XVIII: Prix du sucre crème sur le marché urbain de Jacmel par rapport au marché des Côtes de fer**



Ce bulletin de prix de consommation est supporté par le financement de la Banque Mondiale dans le cadre du projet RESEPAG