

Observatoire de la Sécurité Alimentaire du Nord(OSAN)

Bulletin Prix de consommation

1ère quinzaine Février 2019

Situation actuelle

Au cours de la première quinzaine du mois de février, une hausse de prix de la majorité des produits locaux et importés a été enregistrée. En effet, 85.7% des produits locaux sont affectés par cette hausse contre 14.3% à la baisse. De même, les prix des 87.5% des produits importés ont accusé une certaine hausse contre 12.5% à la baisse. Par ailleurs, les prix des maïs moulu importé, du haricot rouge, de la pistache, du pois congo sont demeurés plus élevés sur le grand marché du Cap-Haïtien alors que les prix du riz et du maïs moulu locaux, du haricot noir y sont plus bas. Quant aux marchés du Borgne, les prix de l'huile de cuisine et du spaghetti sont plus élevés et le prix de la farine y est plus bas. Du côté de St Raphaël, on a enregistré le prix le plus élevé du haricot noir et le prix le moins élevé du maïs moulu importé. En outre, les marchés de Ranquitte détiennent les prix les plus élevés du riz importé, de la farine, du sucre crème et les prix les plus bas du sorgho et du pois congo. A Bahon on a observé les prix les plus élevés du sorgho, du haricot Pinto, du sucre blanc tandis que les prix de l'huile de cuisine, du haricot rouge, de la pistache y sont plus bas. Enfin, sur le marché du Limbé, on trouve les prix les plus élevés du riz et du maïs moulu locaux et les prix les plus bas du riz importé, du haricot Pinto, des sucres crème et blanc, du spaghetti (Voir Tableau I). A signaler que les variations de prix sont pour la majorité plus élevées comparativement à la quinzaine précédente. Celles des produits locaux sont dans l'intervalle de (-3.1%) à 38.9% avec la plus forte variation obtenue par la pistache soit (-38.9%). De même, celles des produits importés dans l'intervalle de (-3.1%) à 10.9% avec une plus forte variation du riz soit (10.5%). (Voir Tableau II).

Tableau-1. Prix moyen par quinzaine des produits alimentaires sur les marchés ciblés*

Produits	Marque	Cap-Haïtien	Borgne	St Raphaël	Ranquitte	Bahon	Limbé	Prix		
								max	min	médian
Riz local-6lbs		200	210	245.8	ND	ND	280	280.0	200.0	227.9
Maïs moulu local-6lbs		200	210	245.8	ND	ND	280.0	280.0	200.0	227.9
Riz Importé-6lbs	Bull	240.0	255	250.0	315.0	260.0	175	315.0	175.0	252.5
Maïs moulu Importé-6lbs	Alberto	210	180	130.0	151.2	207.5	ND	210.0	130.0	180.0
Farine de blé-6lbs		195.0	120.0	137.5	210.0	165.0	135	210.0	120.0	151.3
Huile-1gal	Mazola	452.5	550	487.5	500.0	452.5	477.5	550.0	452.5	482.5
Sucre rouge-6lbs		165	180	195	210.0	180	150	210.0	150.0	180.0
Petit mil ou Sorgho -6lbs		315	272.5	ND	197.5	372.5	240	372.5	197.5	272.5
Haricot noir-6lbs		330	420	450.8	387.5	405	360	450.8	330.0	396.3
Haricot rouge-6lbs		600	400	ND	ND	392.5	425	600.0	392.5	412.5
Haricot importé-6lbs	Pinto	315	355	325	ND	417.5	250	417.5	250.0	325.0
Spaghetti-350 gr.	Bongu	30	35	30	30.0	27.5	25	35.0	25.0	30.0
Pistache(en gousse)-		315	200	150	ND	217.5	127.5	315.0	127.5	200.0
Pois congo-6lbs		315	165	272.5	205.8	302.5	300	315.0	205.8	286.3

Ce bulletin de prix de consommation est supporté par le financement de la Banque Mondiale dans le cadre du projet RESEPAG

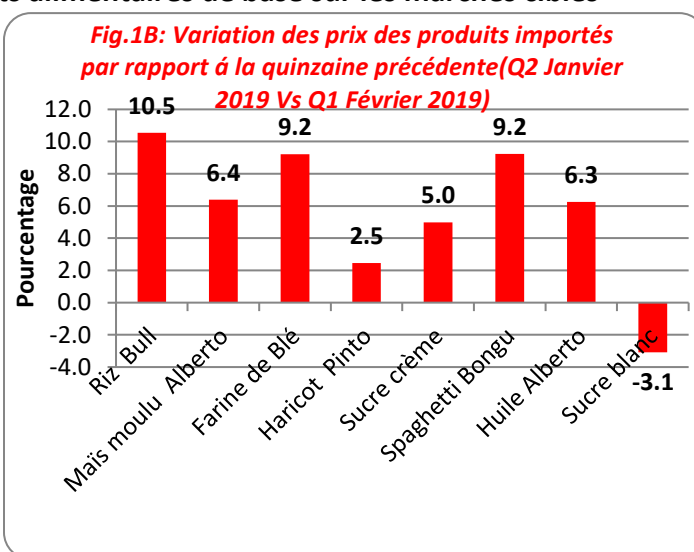
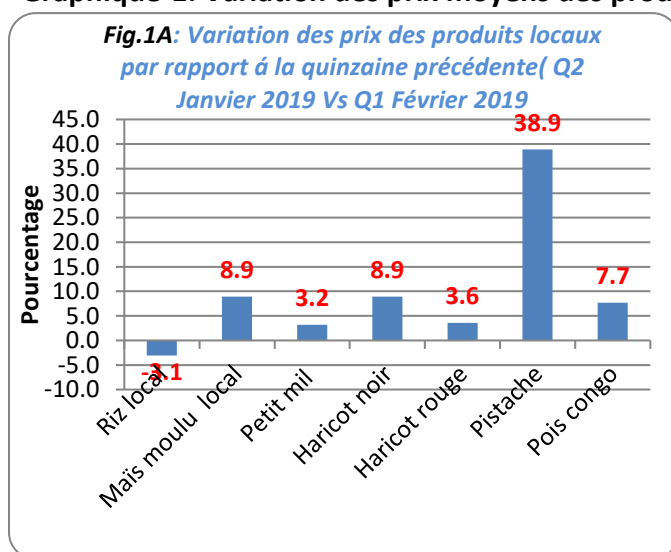
Sucre blanc		210	235	ND	ND	240	180	240.0	180.0	222.5
-------------	--	-----	-----	----	----	-----	-----	-------	-------	-------

ND : Données non disponibles

Tableau II. Prix moyens des produits alimentaires de base sur tous les marchés ciblés*

Produits	Marque Ou Variété	Unités de mesure	Prix moyen		Pourcentage de variation par rapport au Prix Quinzaine précédente
			Quinzaine Précédente (Q2 Janvier 2019)	Quinzaine Actuelle (Q1 Février 2019)	
Produits locaux					
Riz		Marmite 6 livres	241.4	234.0	-3.1
Maïs moulu		Marmite 6 livres	138.1	150.4	8.9
Petit mil		Marmite 6 livres	270.9	279.5	3.2
Haricot noir		Marmite 6 livres	360.1	392.2	8.9
Haricot rouge		Marmite 6 livres	438.8	454.4	3.6
Pistache		Marmite 6 livres	187.3	260.1	38.9
Pois congo		Marmite 6 livres	260.8	280.8	7.7
Produits importés					
Riz	Bull	Marmite 6 livres	225.4	249.2	10.5
Maïs moulu	Alberto	Marmite 6 livres	165.2	175.8	6.4
Farine de Blé		Marmite 6 livres	146.9	160.4	9.2
Haricot Pinto		Marmite 6 livres	324.5	332.5	2.5
Sucre crème		Marmite 6 livres	171.5	180.0	5.0
Spaghetti	Itala	Marmite 6 livres	27.1	29.6	9.2
Huile	Alberto	Gallon 3.78 litres	458.0	486.7	6.3
Sucre blanc		Marmite 6 livres	223.1	216.3	-3.1

Graphique-1: Variation des prix moyens des produits alimentaires de base sur les marchés ciblés*

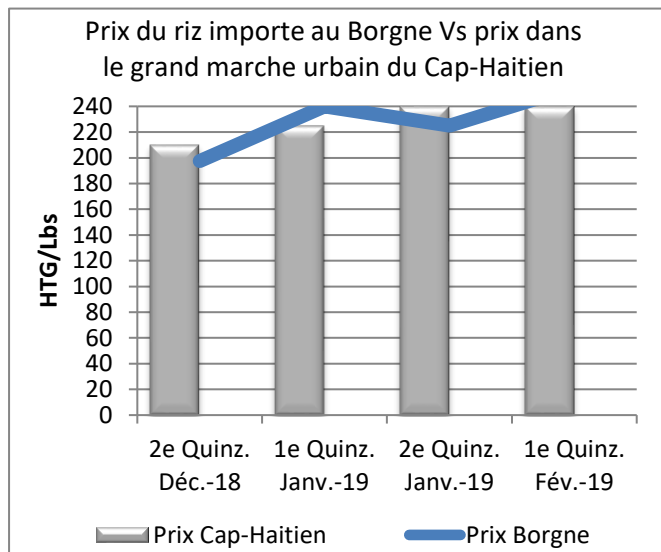


NB : Au niveau de la figure 1, les variations de prix sont à la hausse pour le maïs moulu, le sorgho, les haricots noir et rouge, la pistache, le pois congo avec des pourcentages respectifs de 8.9%, 3.2%, 8.9%, 3.6%, 38.9%, 7.7%. Par contre, elles sont à la baisse pour le riz avec un pourcentage de(-3.1%). Pour la figure 1B, les prix du riz, du maïs moulu, de la farine, du haricot Pinto, du sucre crème, du spaghetti, de l'huile de cuisine ont subi des variations à la hausse avec

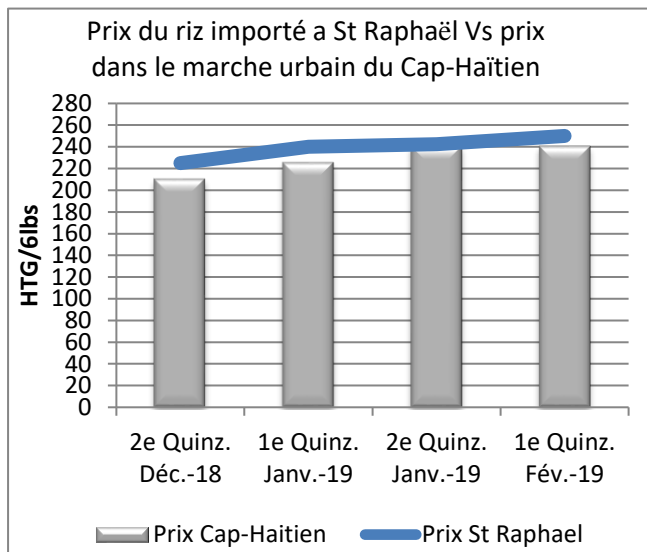
Ce bulletin de prix de consommation est supporté par le financement de la Banque Mondiale dans le cadre du projet RESEPAG

des pourcentages respectifs de 10.5%, 6.4%, 9.2%, 2.5%, 5%, 9.2%, 6,3%. Cependant, seule la variation du prix du sucre blanc a connu une baisse de (-3.1%).

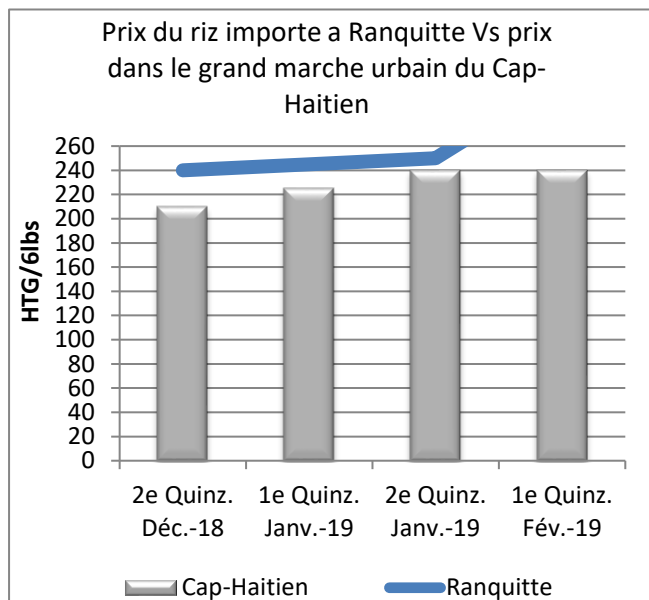
Graphique-2: Prix du riz importé sur le marché de Borgne par rapport au marché du Cap-Haïtien



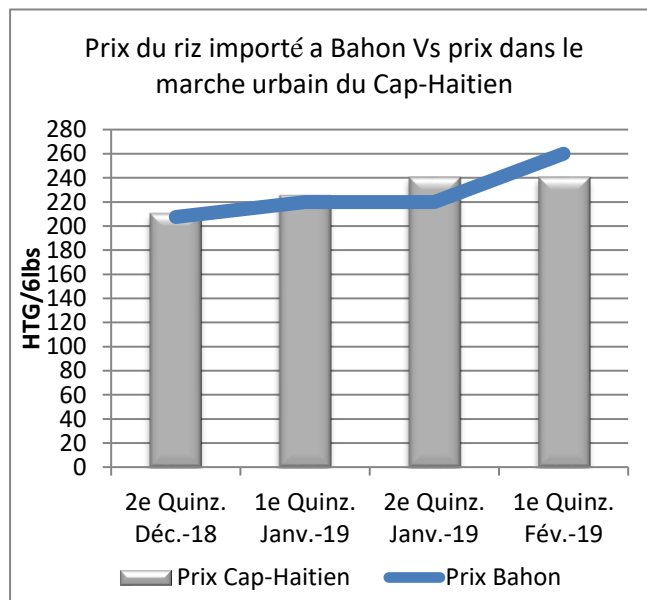
Graphique-3: Prix du riz importé sur le marché de St Raphaël par rapport au marché du Cap-Haïtien



Graphique-4: Prix du riz importé sur le marché de Ranquitte par rapport au marché du Cap-Haïtien

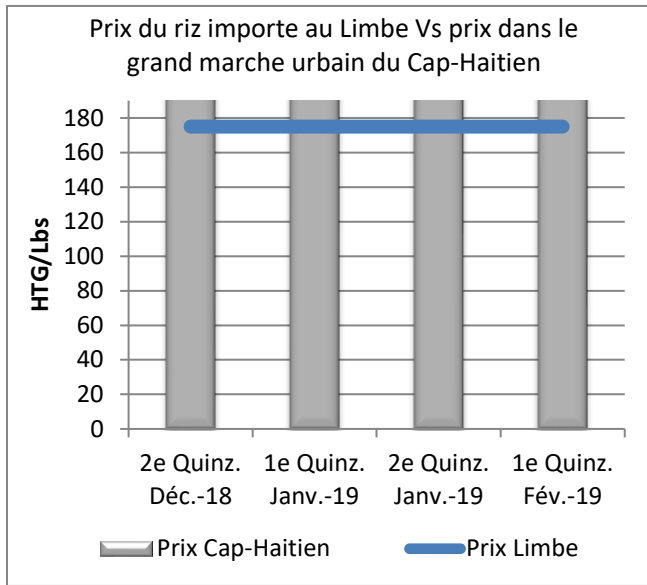


Graphique-5: Prix du riz importé sur le marché de Bahon par rapport au marché du Cap-Haïtien

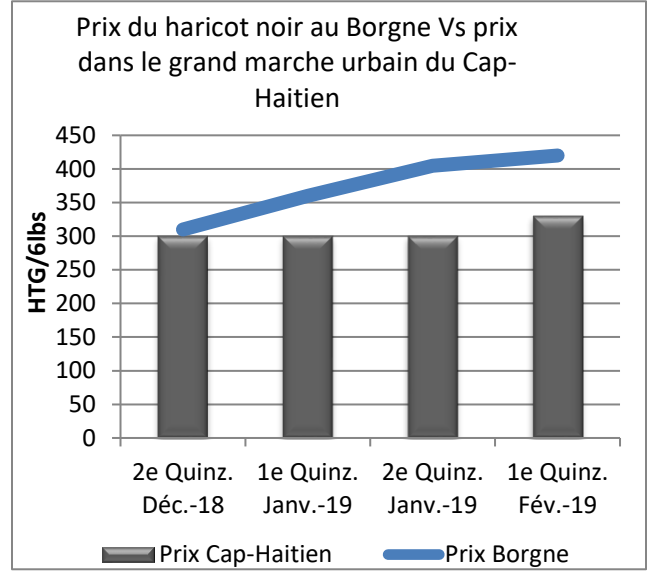


Ce bulletin de prix de consommation est supporté par le financement de la Banque Mondiale dans le cadre du projet RESEPAG

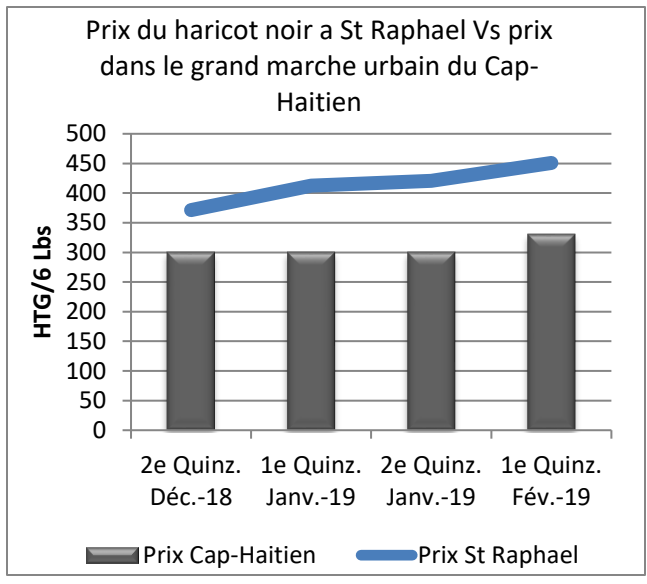
Graphique-6: Prix du riz importé sur le marché de Limbé par rapport au marché du Cap-Haitien



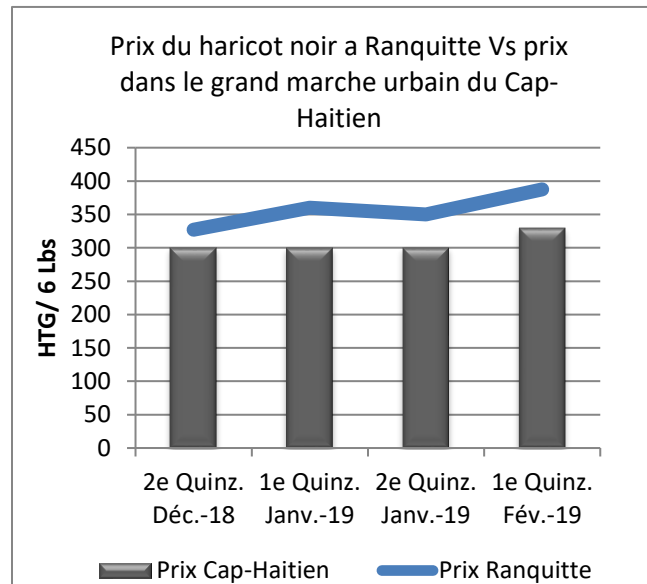
Graphique-7: Prix du haricot noir sur le marché du Borgne par rapport au marché du Cap-Haitien



Graphique-8: Prix du haricot noir sur le marché de St Raphaël par rapport au marché du Cap-Haitien

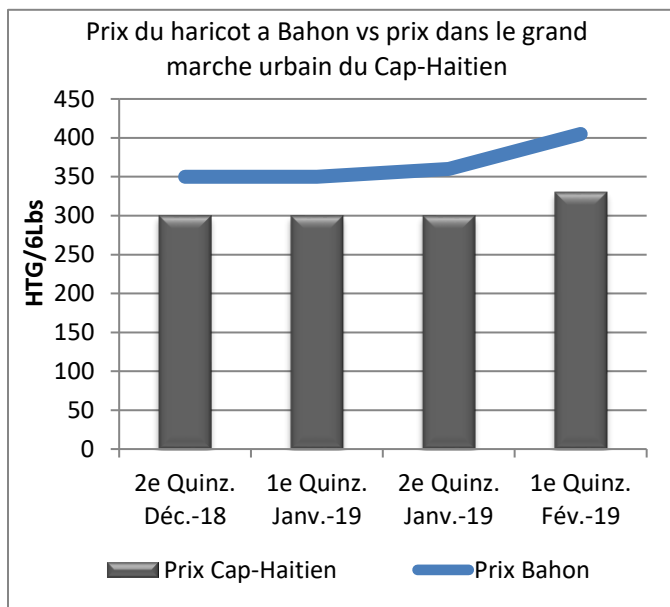


Graphique-9: Prix du haricot noir sur le marché de Ranquitte par rapport au marché du Cap-Haitien

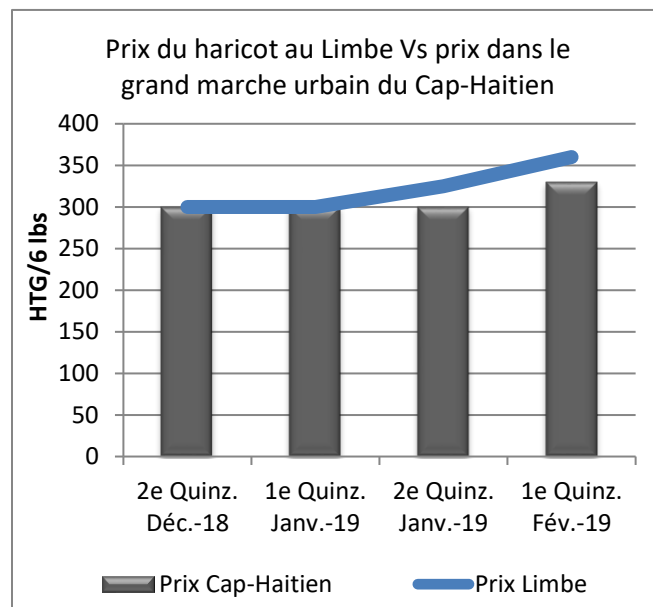


Ce bulletin de prix de consommation est supporté par le financement de la Banque Mondiale dans le cadre du projet RESEPAG

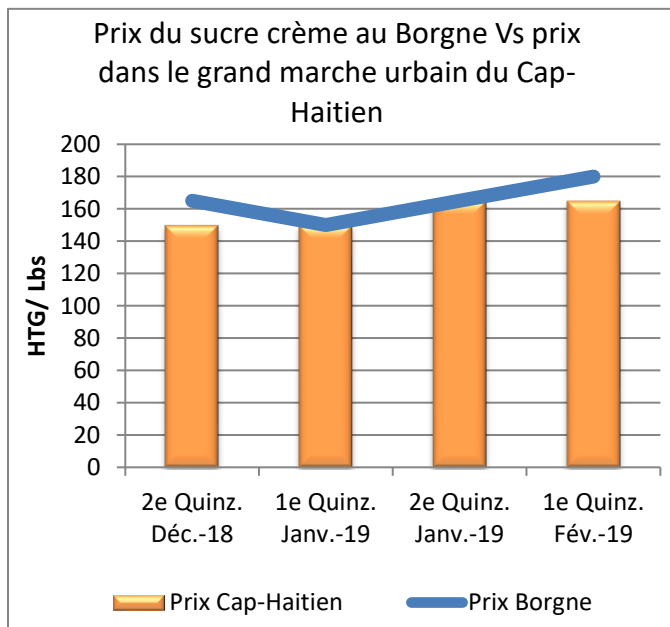
Graphique-10: Prix du haricot noir sur le marché de Bahon par rapport au marché du Cap-Haitien



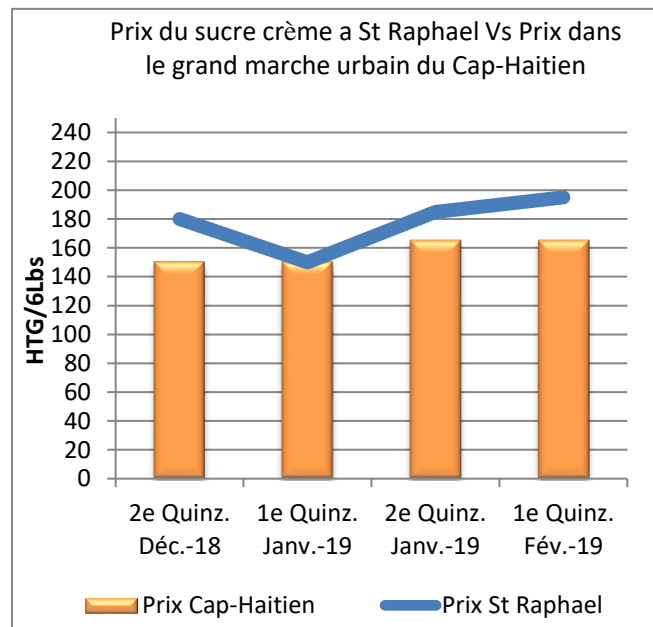
Graphique-11: Prix du haricot noir sur le marché du Limbe par rapport au marché du Cap-Haitien



Graphique-12: Prix du sucre crème sur le marché du Borgne par rapport au marché du Cap-Haitien

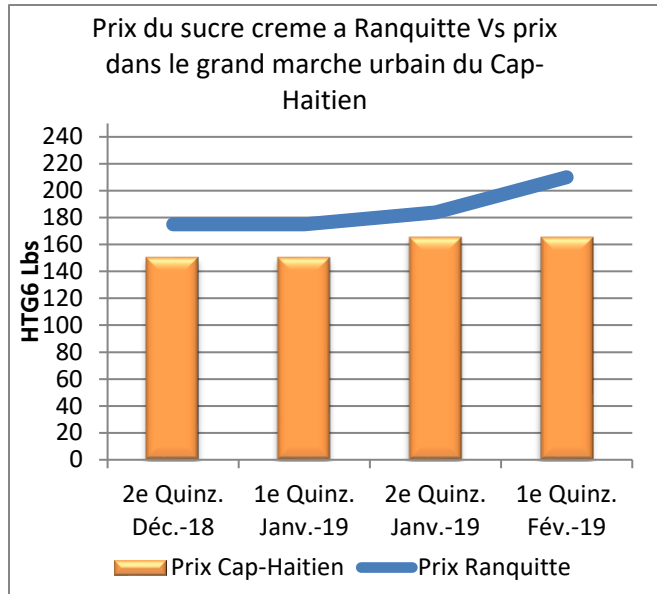


Graphique-13: Prix du sucre crème sur le marché de St Raphael par rapport au marché du Cap-Haitien

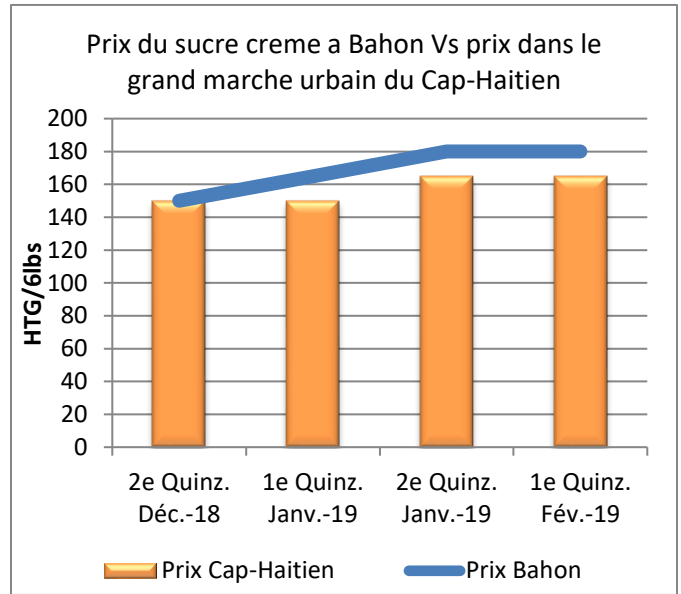


Ce bulletin de prix de consommation est supporté par le financement de la Banque Mondiale dans le cadre du projet RESEPAG

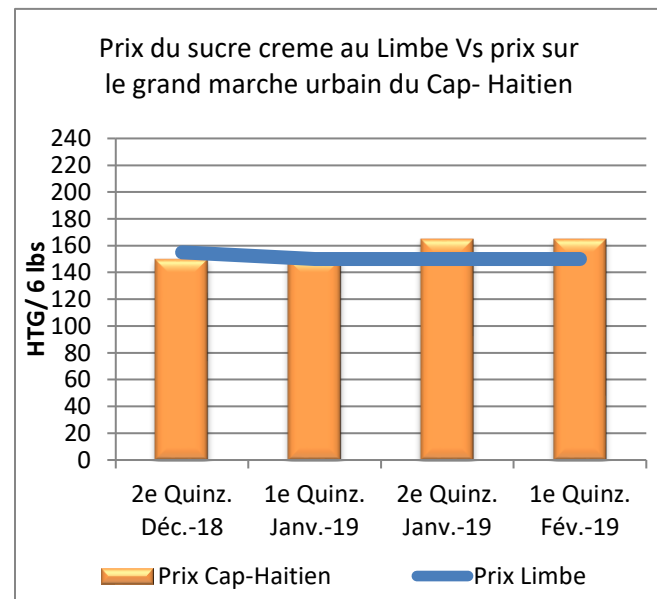
Graphique-14: Prix du sucre crème sur le marché de Ranquitte par rapport au marché du Cap-Haitien



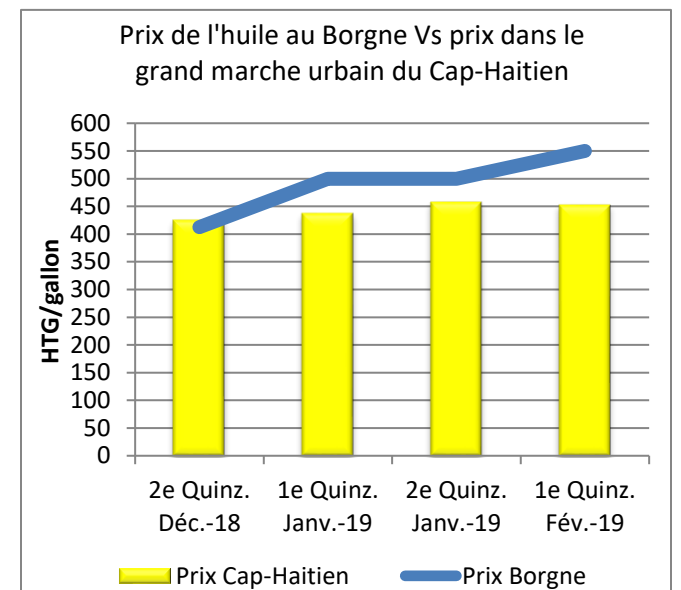
Graphique-15: Prix du sucre crème sur le marché de Bahon par rapport au marché du Cap-Haitien



Graphique-16: Prix du sucre crème sur le marché du Limbé par rapport au marché du Cap-Haitien

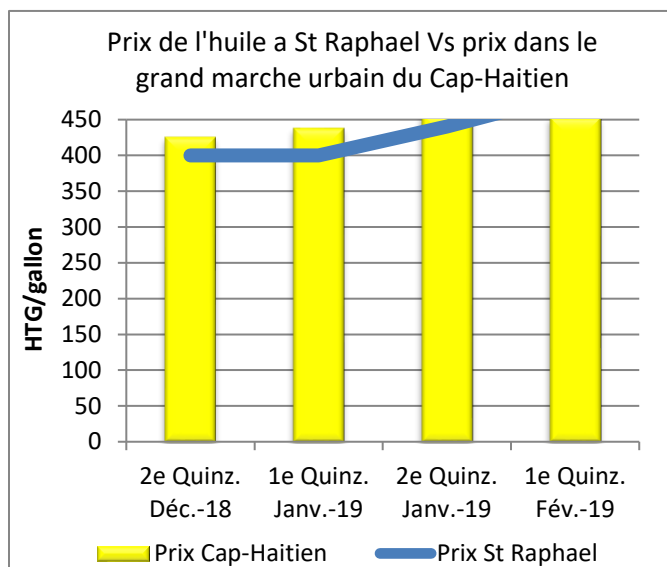


Graphique-17: Prix de l'huile sur le marché du Borgne par rapport au marché du Cap-Haitien

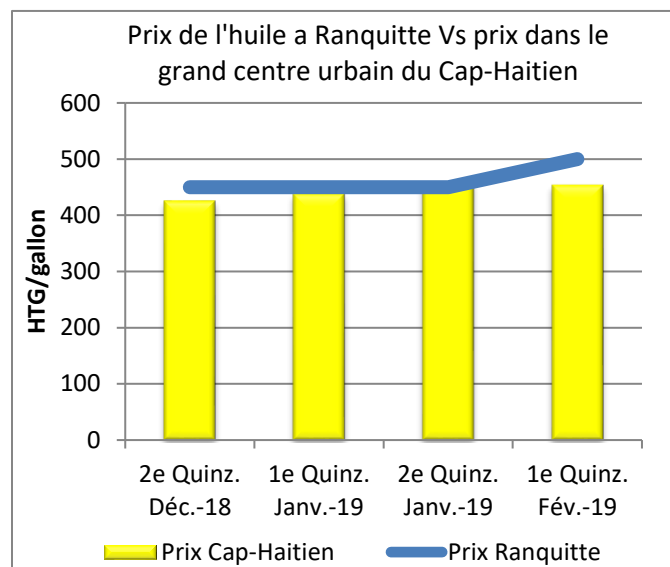


Ce bulletin de prix de consommation est supporté par le financement de la Banque Mondiale dans le cadre du projet RESEPAG

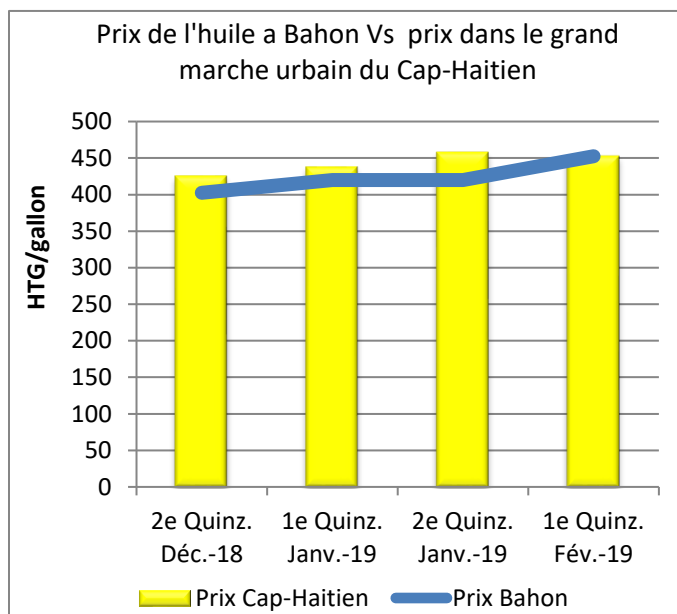
Graphique-18: Prix de l'huile sur le marché de St Raphaël par rapport au marché du Cap-Haitien



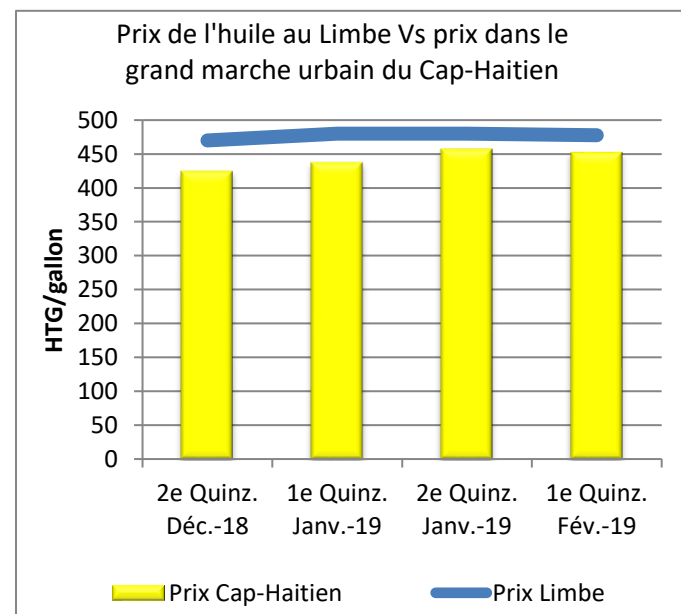
Graphique-19: Prix de l'huile sur le marché de Ranquitte par rapport au marché du Cap-Haitien



Graphique-20: Prix de l'huile sur le marché de Bahon par rapport au marché du Cap-Haitien



Graphique-21: Prix de l'huile sur le marché du Limbé par rapport au marché du Cap-Haitien



Ce bulletin de prix de consommation est supporté par le financement de la Banque Mondiale dans le cadre du projet RESEPAG

*Marchés ciblés par CNSA

Communes	Marchés ciblés	Lieu	Données présentées
Cap-Haïtien	Marché Cluny	Centre ville	
Dondon	1-Marché Dondon 2- Marché St Germain	1-Centre ville 2-Laguille/ Haut du Trou	Moyenne des marchés
Borgne	1- Petit- Bourg 2- Borgne	1-Petit-Bourg 2- Centre ville	Moyenne des marchés
Ranquitte	1- Marché Garde-Iram 2- Marché Ranquitte	1-Garde-Iram 2-Centre ville	Moyenne des marchés
St Raphaël	1- Marché St Raphaël 2- Marché Ti Campêche	1-Centre ville 2- Ti Campêche	Moyenne des marchés
Bahon	Marché Bahon	Centre ville	
Limonade	Marché Limonade	Centre ville	
Limbé	Marché Limbé	Centre ville	
Pilate	Marché Pilate	Centre ville	

Ce bulletin de prix de consommation est supporté par le financement de la Banque Mondiale dans le cadre du projet RESEPAG