

RESEPAG

Observatoire de la Sécurité Alimentaire du Nord'Est

Bulletin prix de consommation

1ère quinzaine Avril 2019

Durant la deuxième semaine d'avril, les prix des produits alimentaires varient considérablement entre les marchés du département. Les prix de la majorité des produits importés sont similaires dans quelques communes. Au contraire, les prix de presque tous les produits locaux diffèrent d'une commune à l'autre. Du 8 au 14 avril, les prix sont plus élevés dans les communes des Perches et Terrier Rouge. C'est dans ces 2 dernières communes que les produits locaux sont plus chers. En revanche, les prix des produits sont moins élevés à Mont-Organisé par rapport aux autres communes (tableau 1).

Les prix de presque tous les produits alimentaires augmentent en comparaison à la deuxième quinzaine de mars. Cependant, la variation de prix des produits locaux est plus importante que celle des produits importés. Par exemple, le maïs moulu local, le pois congo et l'arachide en gousse deviennent, en moyenne, respectivement 6.6, 9.4 et 8.8 % plus chers ; tandis que l'huile Mazola est le produit importé dont la variation de prix est la plus importante, soit 3.1 % (tableaux 2 et 3; graphiques 1 et 2).

Au cours de la première quinzaine de ce mois, la marmite de 6 lbs du riz bull s'achète à 245 gourdes tant sur le marché urbain de Ouanaminthe que dans les communes de Mont-Organisé et Terrier Rouge et à 280 gourdes aux Perches et à Mombin Crochu. Quant au haricot noir, son prix est plus élevé à la ville de Ouanaminthe que sur tous les marchés du département. En se référant au sucre crème, la marmite de 6 lbs coûte 210 gourdes sur le marché urbain de Ouanaminthe et sur celle de Mont-organisé, 245 gourdes aux Perches, 219 gourdes dans la commune de Terrier Rouge et 206 gourdes du côté de Mombin Crochu. Finalement, le gallon de l'huile de cuisine « mazola » se s'achète à 500 gourdes à la ville de Ouanaminthe, à Mont-Organisé et Mombin Crochu ; à 491 et 513 gourdes respectivement dans les communes de Perches et de Terrier Rouge (graphique 3 à 18).

Tableau 1 : Prix hebdomadaire (8 au 14 avril 2019) des produits alimentaires sur les différents marchés

Produits	Unité de mesure	Perches	Ouanaminthe	Mont-Organisé	Terrier Rouge	Mombin Crochu	Prix		
							Max	Min	médiane
Riz bull	Marmite 6 livres	280.0	258.1	245.0	245.0	280.0	280.0	245.0	258.1
Riz local	Marmite 6 livres	247.5	231.7	210.0	227.5	226.7	247.5	210.0	227.5
Maïs moulu local	Marmite 6 livres	180.0	152.5	140.0	140.0	172.5	180.0	140.0	152.5
Maïs moulu importé	Marmite 6 livres	145.0	161.7	175.0	157.5	174.2	175.0	145.0	161.7
Farine de blé	Marmite 6 livres	142.5	161.7	175.0	157.5	140.0	175.0	140.0	157.5
Haricot noir	Marmite 6 livres	455.0	418.3	375.0	420.0	388.4	455.0	375.0	418.3
Pois inconnu/Vigna	Marmite 6 livres	340.0	470.0	350.0	630.0	350.0	630.0	340.0	350.0
Pois congo	Marmite 6 livres	250.0	240.5	200.0	280.0	203.4	280.0	200.0	240.5
Arachide en gousse	Marmite 6 livres	187.5	163.9	150.0	200.0	ND	200.0	150.0	175.7
Sucre crème	Marmite 6 livres	245.0	208.9	210.0	210.0	205.0	245.0	205.0	210.0
Spaghetti Bongú	Sachet 350g	25.0	30.0	30.0	30.0	30.0	30.0	25.0	30.0
Lait Bongú	Boîte 170g	25.0	31.7	30.0	30.0	27.5	31.7	25.0	30.0
Huile Mazola	Gallon 3.78 litres	490.0	475.0	500.0	550.0	500.0	550.0	475.0	500.0

N.D : donnée non disponible

Tableau 2. Prix moyens des produits alimentaires locaux sur tous les marchés

Produits locaux		Unité de mesure	Quinzaine précédente	Quinzaine actuelle	Variation par rapport à la quinzaine précédente
Céréales	Riz local	Marmite 6 livres	227.4	227.5	0.0%
	Maïs moulu local	Marmite 6 livres	146.5	156.2	6.6%
Légumineuses	Haricot noir	Marmite 6 livres	403.0	411.7	2.2%
	Pois inconnu	Marmite 6 livres	397.4	462.5	16.4%
	Pois congo	Marmite 6 livres	213.8	234.0	9.4%
	Arachide en gousse	Marmite 6 livres	160.8	174.9	8.8%

Graphique 1 : Variation des prix des produits locaux par rapport à la deuxième quinzaine de mars

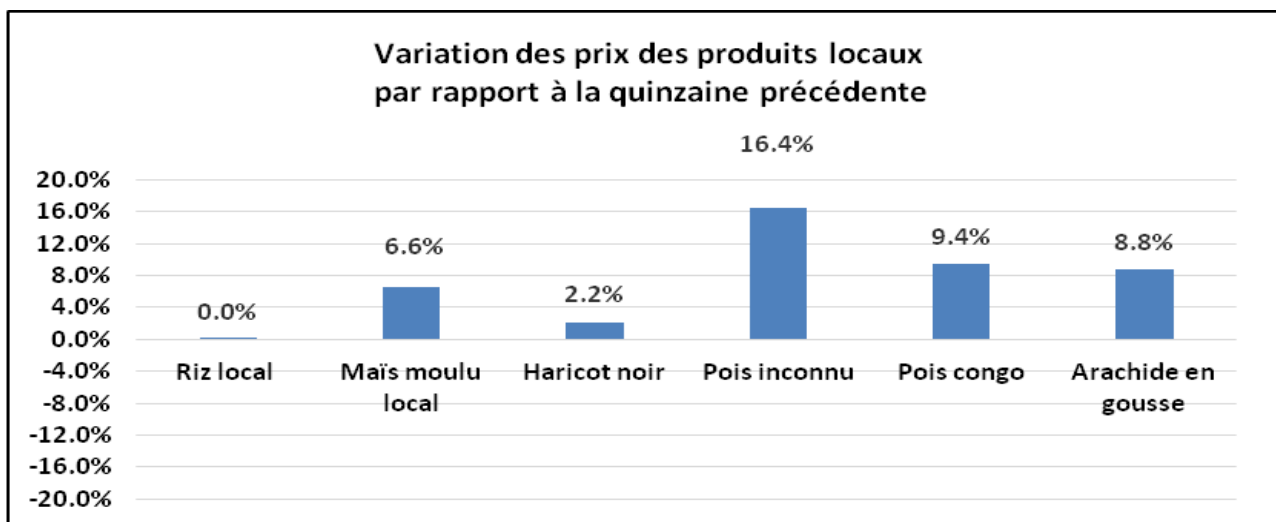
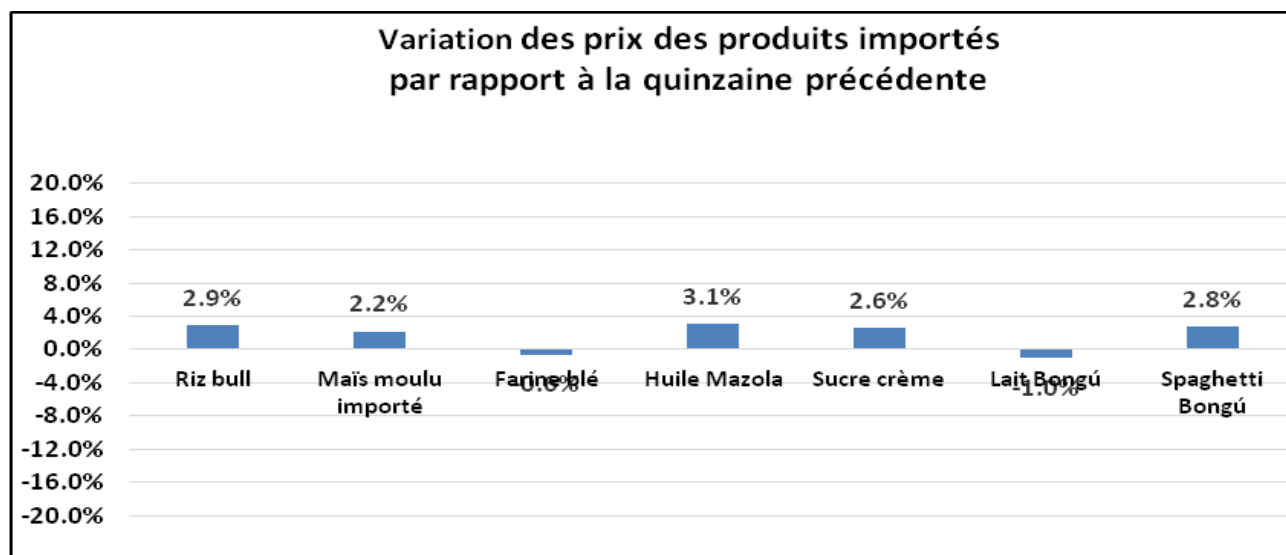


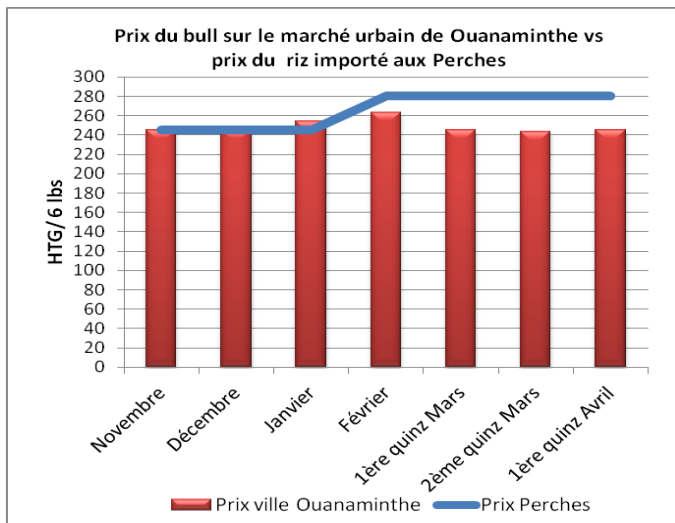
Tableau 3. Prix moyens des produits alimentaires importés sur tous les marchés

Produits importés		Unité de mesure	Quinzaine précédente	Quinzaine actuelle	Variation par rapport à la quinzaine précédente
Céréales	Riz bull	Marmite 6 livres	249.2	256.5	2.9%
	Maïs moulu importé	Marmite 6 livres	161.7	165.2	2.2%
	Farine blé	Marmite 6 livres	154.4	153.5	-0.6%
Huile	Huile Mazola	Gallon 3.78litres	484.0	498.8	3.1%
Sucre	Sucre crème	Marmite 6 livres	208.9	214.4	2.6%
Produits laitiers	Lait Bongú	Boîte 170g	29.2	28.9	-1.0%
Pates alimentaires	Spaghetti Bongú	Sachet 350g	28.5	29.3	2.8%

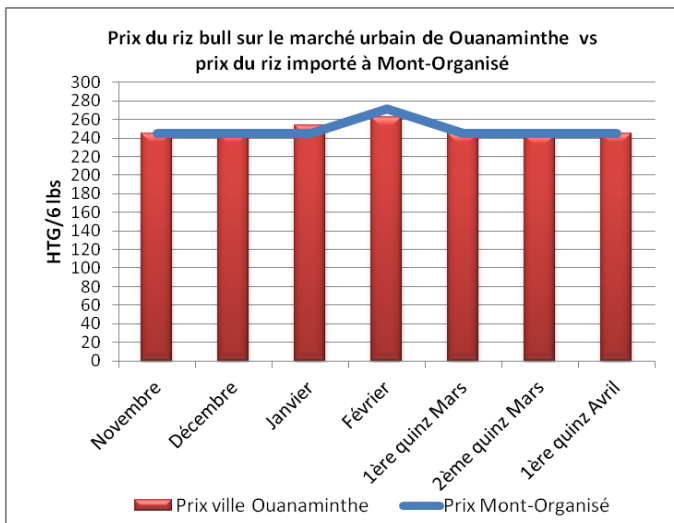
Graphique 2 : Variation des prix des produits importés par rapport à la deuxième quinzaine de mars



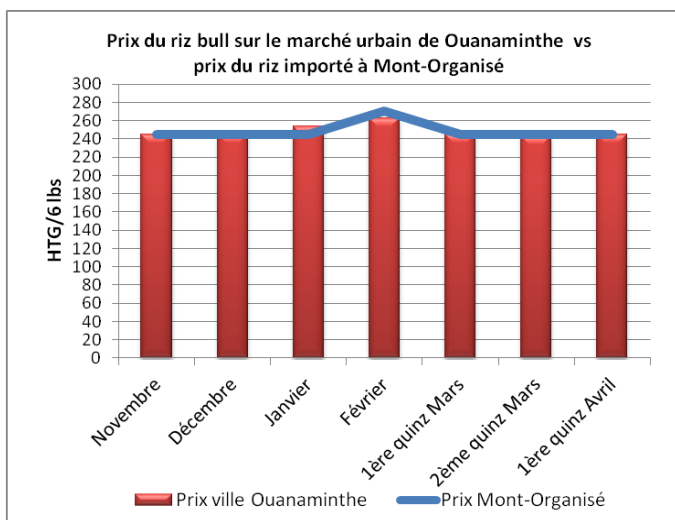
Gaphique 3: Prix du riz bull sur le marché urbain de Ouanaminthe par rapport au marché des Perches



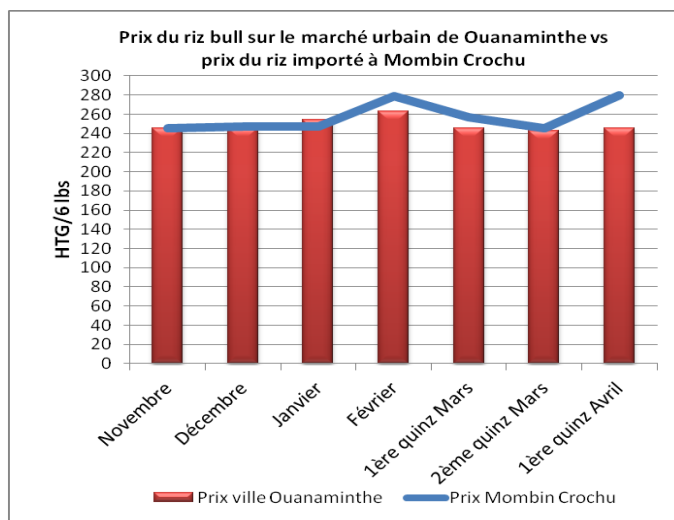
Gaphique 4: Prix du riz bull sur le marché urbain de Ouanaminthe par rapport au marché de Mont-Organisé



Gaphique 5: Prix du riz bull sur le marché urbain de Ouanaminthe par rapport au marché de Terrier Rouge

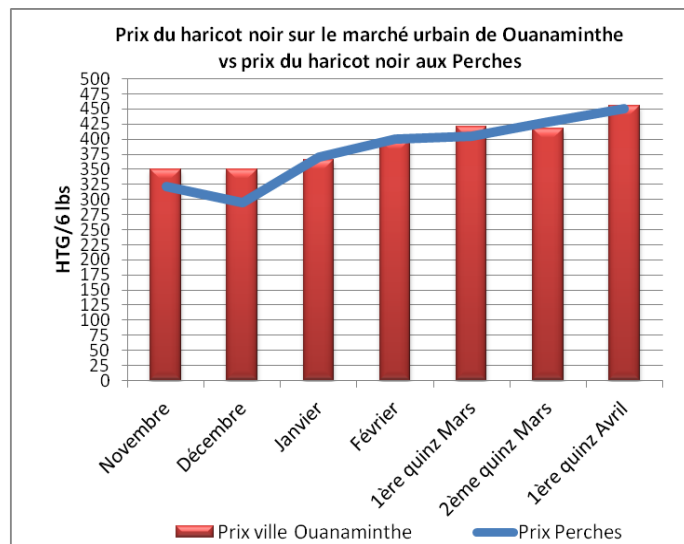


Gaphique 6: Prix du riz bull sur le marché urbain de Ouanaminthe par rapport au marché de Mombin Crochu

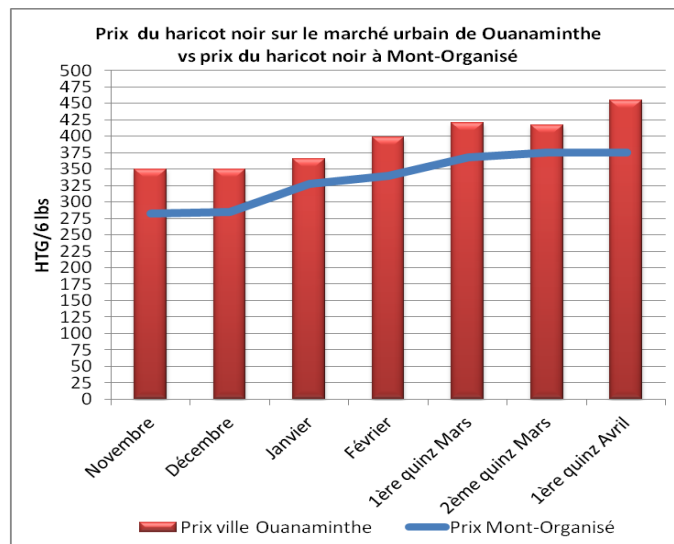


LA BANQUE MONDIALE
 Œuvrer pour un monde sans pauvreté

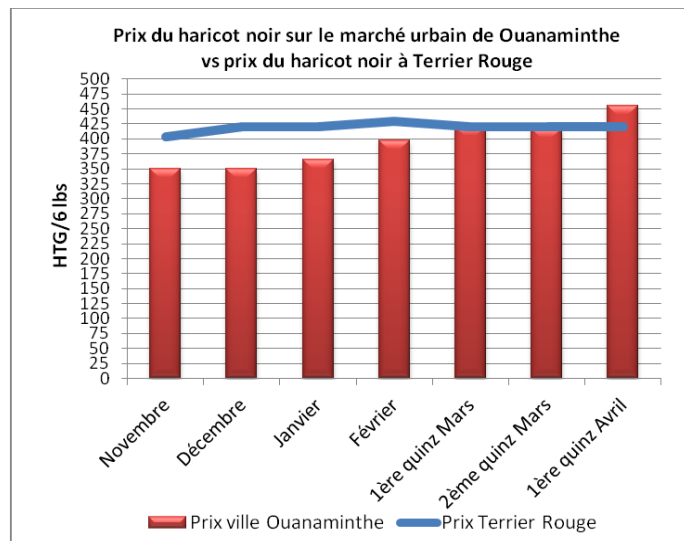
Gaphique 7: Prix du haricot noir sur le marché urbain de Ouanaminthe par rapport au marché des Perches



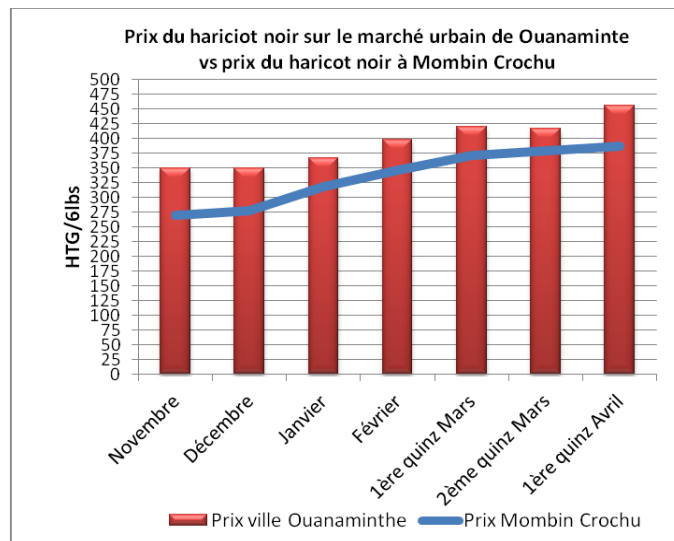
Gaphique 8: Prix du haricot noir sur le marché urbain de Ouanaminthe par rapport au marché de Mont-Organisé



Gaphique 9: Prix du haricot noir sur le marché urbain de Ouanaminthe par rapport au marché de Terrier Rouge

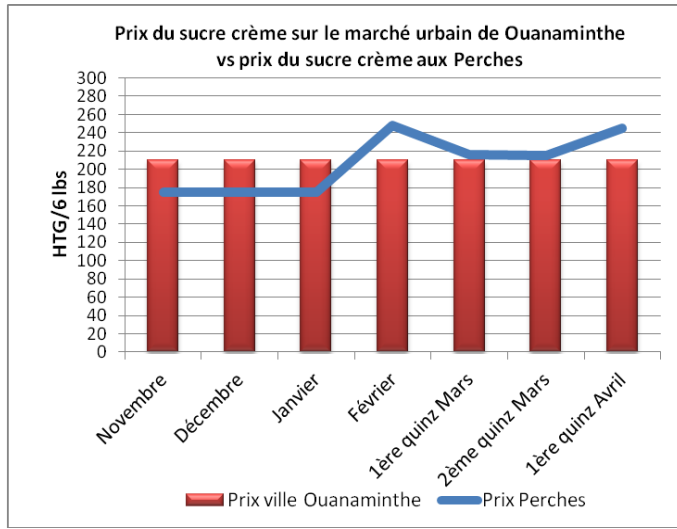


Gaphique 10: Prix du haricot noir sur le marché urbain de Ouanaminthe par rapport au marché de Mombin Crochu

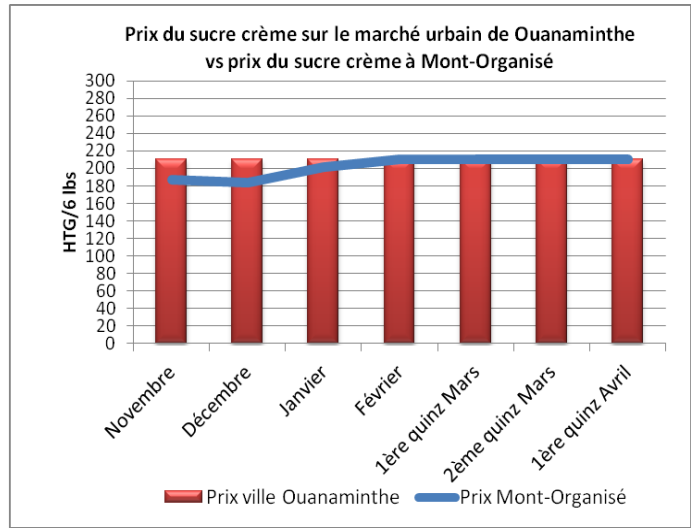


LA BANQUE MONDIALE
 Œuvrer pour un monde sans pauvreté

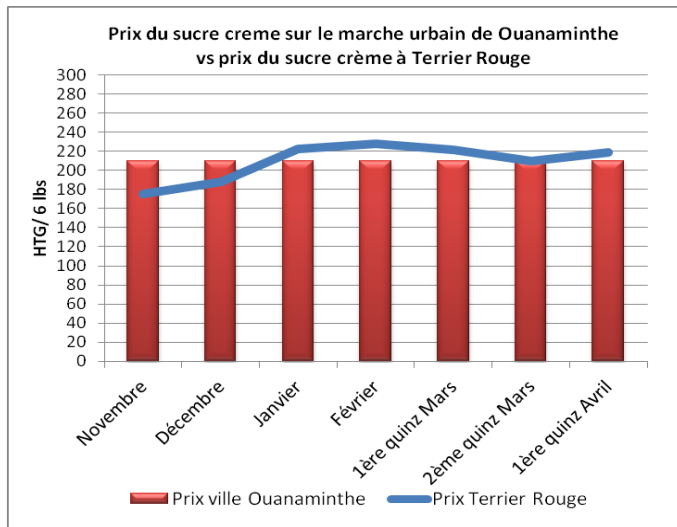
Gaphique 11: Prix du sucre crème sur le marché urbain de Ouanaminthe par rapport au marché des Perches



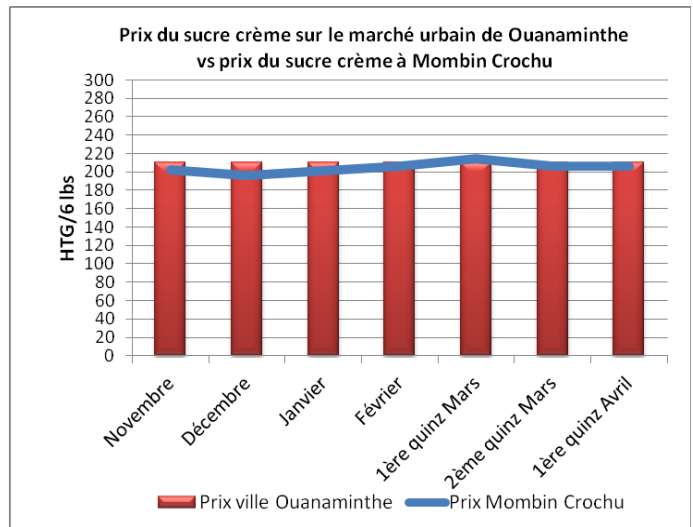
Gaphique 12: Prix du Sucre crème sur le marché urbain de Ouanaminthe par rapport au marché de Mont-Organisé



Gaphique 13: Prix du sucre crème sur le marché urbain de Ouanaminthe par rapport au marché de Terrier Rouge

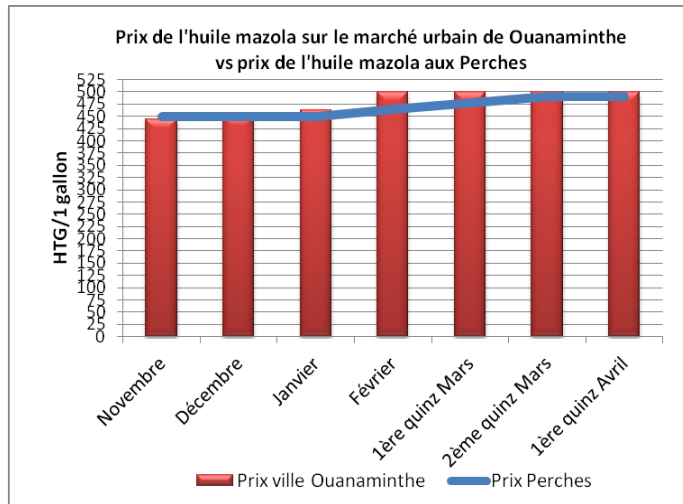


Gaphique 14: Prix du sucre crème sur le marché urbain de Ouanaminthe par rapport au marché de Mombin Crochu

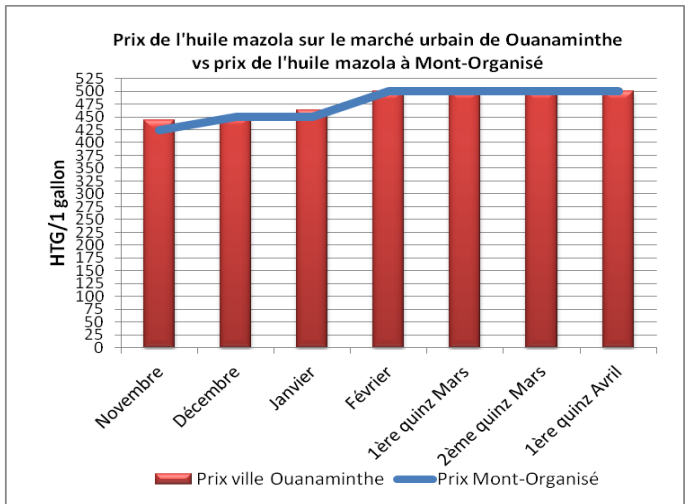


LA BANQUE MONDIALE
 Œuvrer pour un monde sans pauvreté

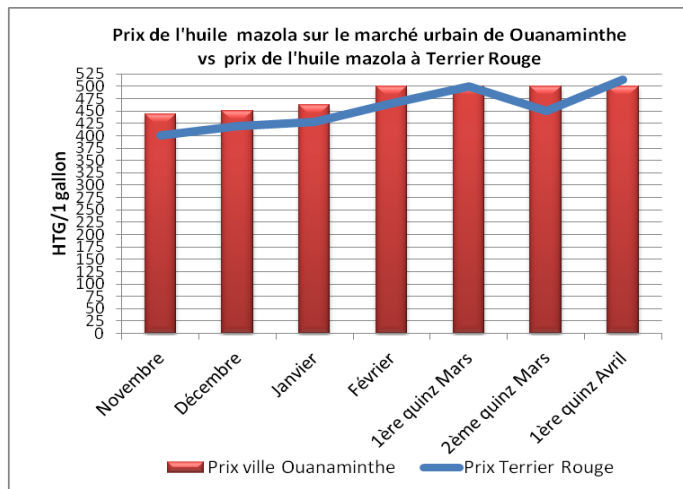
Gaphique 15: Prix de l'huile mazola sur le marché urbain de Ouanaminthe par rapport au marché des Perches



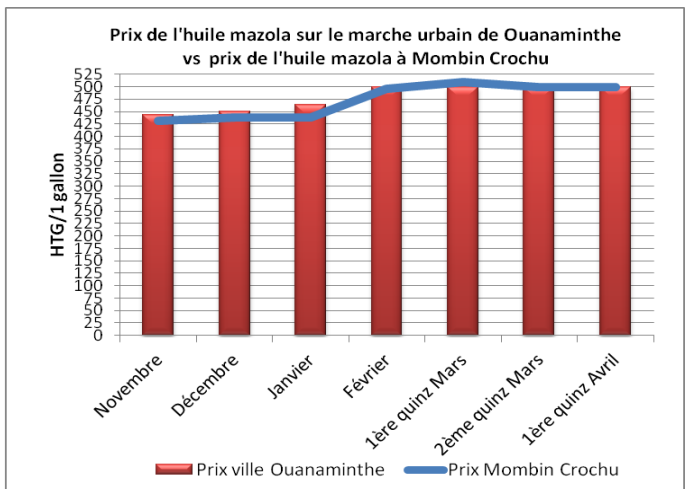
Gaphique 16: Prix de l'huile mazola sur le marché urbain de Ouanaminthe par rapport au marché de Mont-Organisé



Gaphique 17: Prix de huile mazola sur le marché urbain de Ouanaminthe par rapport au marché de Terrier Rouge



Gaphique 18: Prix de l'huile mazola sur le marché urbain de Ouanaminthe par rapport au marché de Mombim Crochu



LA BANQUE MONDIALE
Euvrer pour un monde sans pauvreté