

RESEPAG

Observatoire de la Sécurité Alimentaire du Nord'Est

Bulletin prix de consommation

1ère quinzaine Février 2019

Durant la deuxième semaine de février, les prix des produits alimentaires sont plus élevés à Terrier Rouge, puis à Mont-Organisé en comparaison aux autres communes. En revanche, ils sont moins chers dans la commune de Mombin Crochu. Comme d'habitude, presque tous les produits locaux sont plus coûteux dans la commune de Terrier Rouge. A l'exception de la plupart des produits importés, les prix de tous les produits locaux diffèrent d'une commune à l'autre du département (tableau 1).

Au cours de cette quinzaine, les prix moyens d'environ 50% des produits alimentaires sont à la hausse par rapport à la quinzaine précédente. D'habitude, la variation de prix des produits locaux est plus élevée que ceux importés. Cependant, durant cette quinzaine, ce sont les produits importés dont la variation de prix est plus importante. Par exemple, le riz importé, la farine de blé et l'huile de cuisine « Mazola » devient respectivement 10.4, 15.2 et 10.2 % plus chers. La dévaluation de la gourde et l'instabilité sociopolitique sont les principaux facteurs responsables de ce brusque augmentation de prix (tableaux 2 et 3; graphiques 1 et 2).

A l'exception de Mont-Organisé où son prix est moins élevé, la marmite de 6 lbs du riz importé s'achète à 280 gourdes tant sur le marché urbain de Ouanaminthe que dans les autres communes. Quant à l'haricot noir, la marmite de 6 lbs se vend à 429 gourdes dans la commune de Terrier Rouge, à 375 gourdes à la ville de Ouanaminthe, mais son prix est, comme d'habitude, moins élevé à Mombin Crochu et à Mont-Organisé. En se référant au sucre crème, la marmite de 6 lbs s'achète à 210 gourdes sur le marché urbain de Ouanaminthe et à Mont-Organisé, à 228 du côté de Terrier Rouge et à 205 gourdes dans la commune de Mombin Crochu. Finalement, le prix de l'huile de cuisine « mazola » est plus élevé à la ville de Ouanaminthe et à Mont-Organisé par rapport aux autres communes (graphique 3 à 14).



Tableau 1 : Prix hebdomadaire (8 au 14 février 2019) des produits alimentaires sur les différents marchés

Produits	Unité de mesure	Perches	Ouanaminthe	Mont-Organisé	Terrier Rouge	Mombin Crochu	Prix		
							Max	Min	médiane
Riz importé	Marmite 6 livres		270.0	280.0	280.0	280.0	280.0	270.0	280.0
Riz local	Marmite 6 livres		231.7	210.0	262.5	250.0	262.5	210.0	240.9
Maïs moulu local	Marmite 6 livres		120.0	100.0	105.0	135.0	135.0	100.0	112.5
Maïs moulu importé	Marmite 6 livres		164.2	175.0	157.5	164.5	175.0	157.5	164.4
Farine de blé	Marmite 6 livres		175.0	210.0	175.0	140.0	210.0	140.0	175.0
Haricot noir	Marmite 6 livres		365.0	340.0	437.5	337.5	437.5	337.5	352.5
Pois inconnu/Vigna	Marmite 6 livres		308.3	350.0	560.0	225.0	560.0	225.0	329.2
Pois congo	Marmite 6 livres		241.7	185.0	315.0	175.0	315.0	175.0	213.4
Arachide en gousse	Marmite 6 livres		141.7	ND	157.5	ND	157.5	141.7	149.6
Sucre crème	Marmite 6 livres		206.7	210.0	227.5	205.0	227.5	205.0	208.4
Spaghetti Bongú	Sachet 350g		30.0	30.0	27.5	30.0	30.0	27.5	30.0
Lait Bongú	Boîte 170g		28.3	30.0	27.5	27.5	30.0	27.5	27.9
Huile Mazola	Gallon 3.78 litres		475.0	500.0	475.0	500.0	500.0	475.0	487.5

N.D : donnée non disponible

Tableau 2. Prix moyens des produits alimentaires locaux sur tous les marchés

Produits locaux		Unité de mesure	Quinzaine précédente	Quinzaine actuelle	Variation par rapport à la quinzaine précédente
Céréales	Riz local	Marmite 6 livres	218.2	237.2	8.7%
	Maïs moulu local	Marmite 6 livres	118.8	118.0	-0.7%
Légumineuses	Haricot noir	Marmite 6 livres	366.3	367.2	0.2%
	Pois inconnu	Marmite 6 livres	302.7	336.5	11.2%
	Pois congo	Marmite 6 livres	238.7	242.2	1.5%
	Arachide en gousse	Marmite 6 livres	147.5	148.5	0.7%

Graphique 1 : Variation des prix des produits locaux par rapport à la deuxième quinzaine de janvier

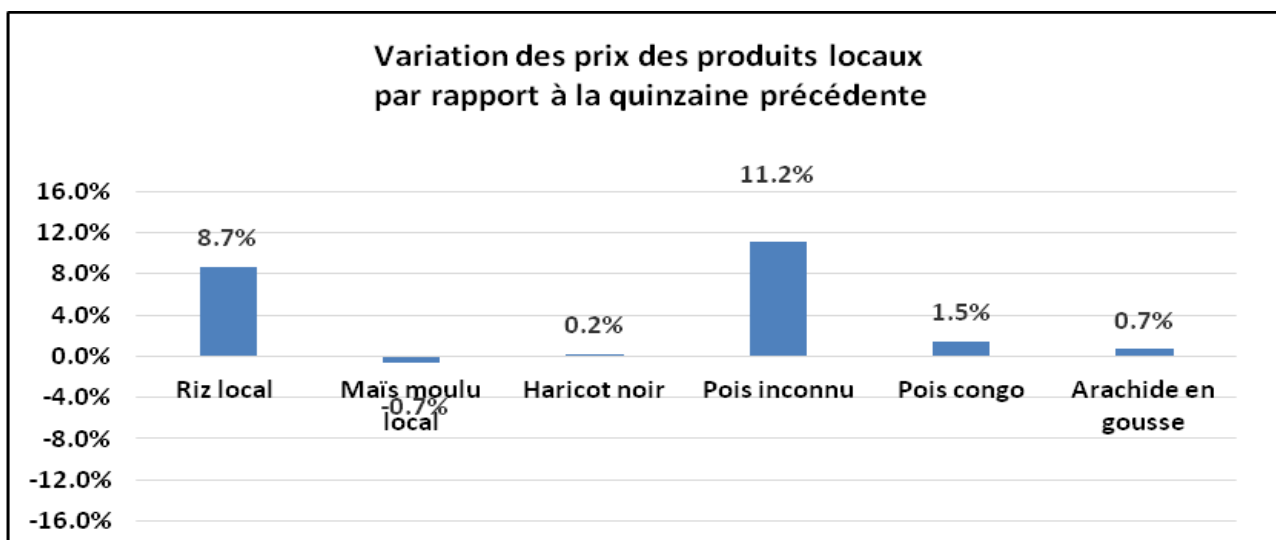
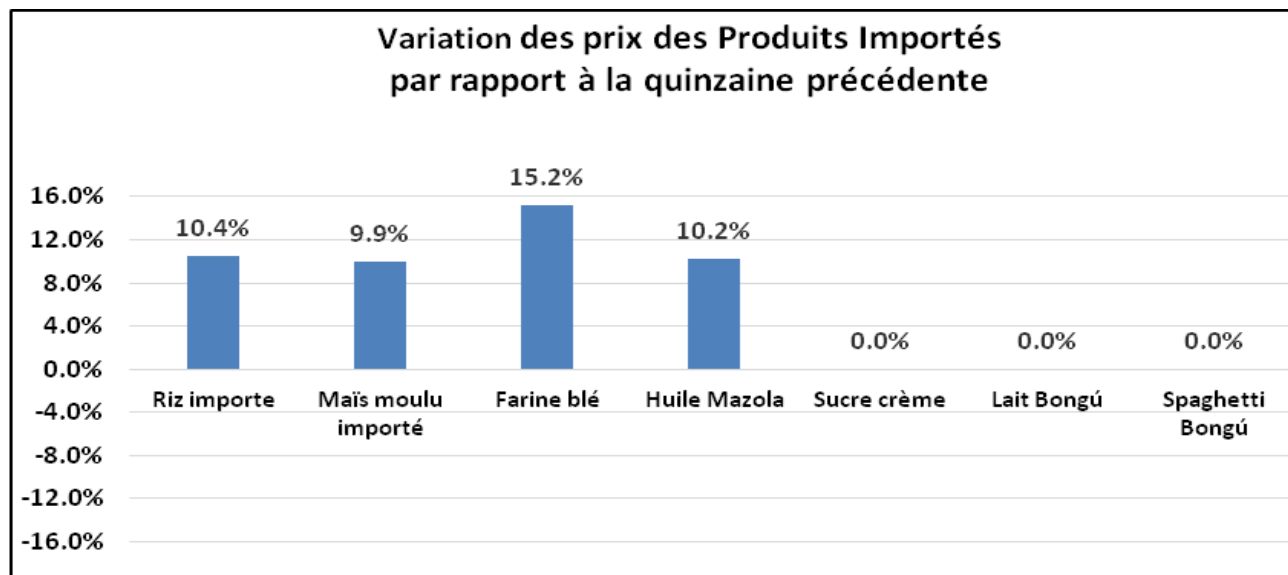


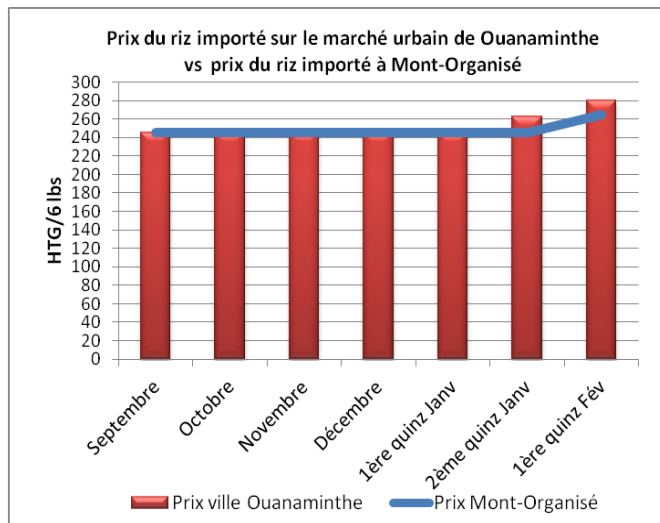
Tableau 3. Prix moyens des produits alimentaires importés sur tous les marchés

Produits importés		Unité de mesure	Quinzaine précédente	Quinzaine actuelle	Variation par rapport à la quinzaine précédente
Céréales	Riz importé	Marmite 6 livres	248.2	274.1	10.4%
	Maïs moulu importé	Marmite 6 livres	153.3	168.5	9.9%
	Farine blé	Marmite 6 livres	148.1	170.6	15.2%
Huile	Huile Mazola	Gallon 3.78litres	440.7	485.7	10.2%
Sucre	Sucre crème	Marmite 6 livres	212.1	212.1	0.0%
Produits laitiers	Lait Bongú	Boîte 170g	26.9	26.9	0.0%
Pates alimentaires	Spaghetti Bongú	Sachet 350g	27.8	27.8	0.0%

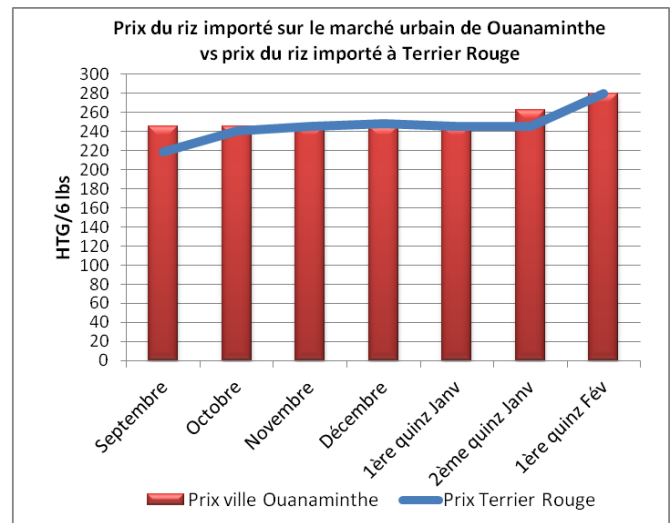
Graphique 2 : Variation des prix des produits importés par rapport à la deuxième quinzaine de janvier



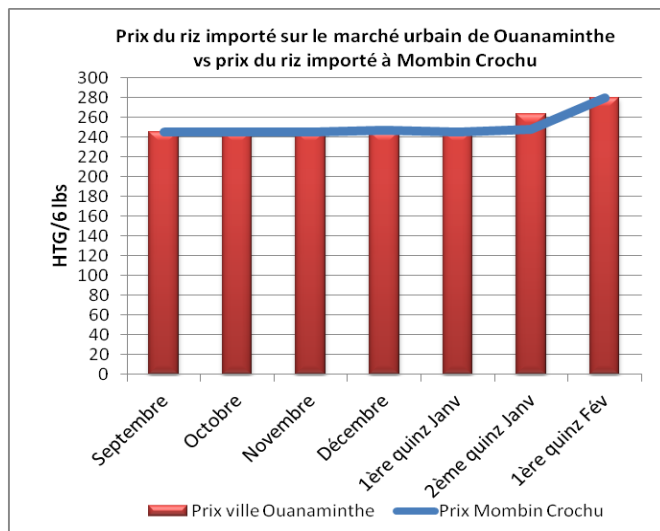
Gaphique 3: Prix du riz importé sur le marché urbain de Ouanaminthe par rapport au marché de Mont-Organisé



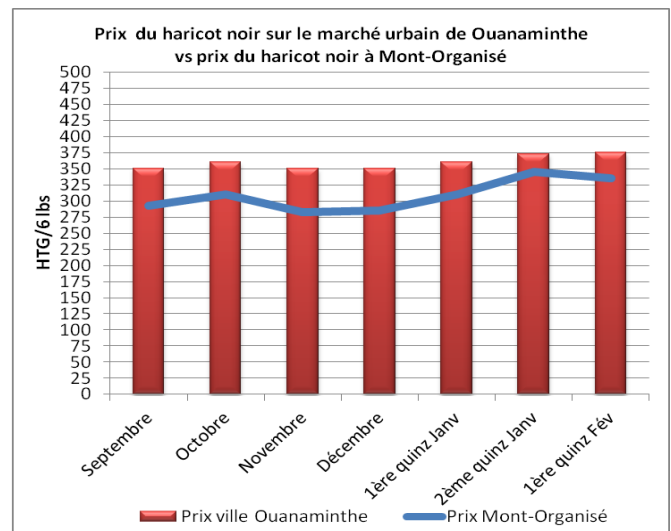
Gaphique 4: Prix du riz importé sur le marché urbain de Ouanaminthe par rapport au marché de Terrier Rouge



Gaphique 5: Prix du riz importé sur le marché urbain de Ouanaminthe par rapport au marché de Mombin Crochu

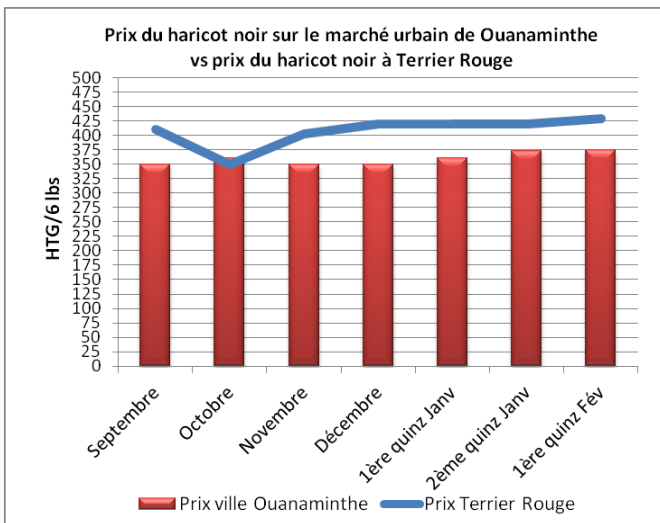


Gaphique 6: Prix du haricot noir sur le marché urbain de Ouanaminthe par rapport au marché de Mont-Organisé

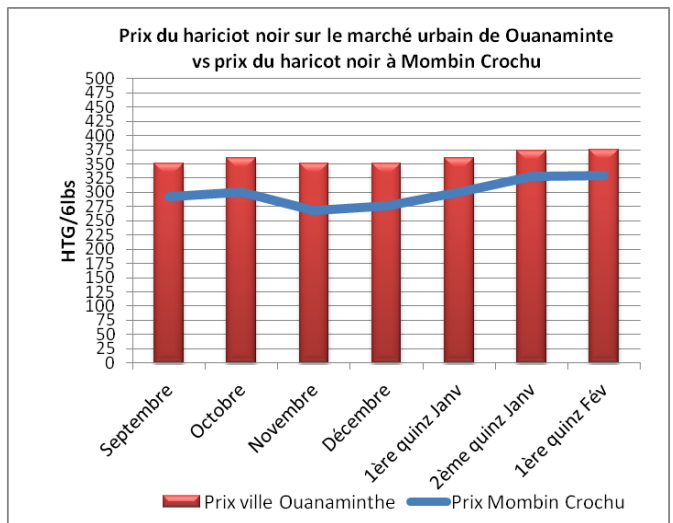


LA BANQUE MONDIALE
Euvrer pour un monde sans pauvreté

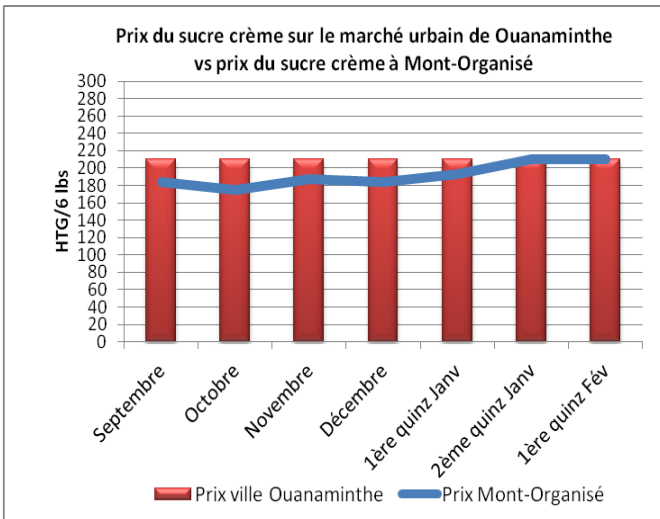
Gaphique 7: Prix du haricot noir sur le marché urbain de Ouanaminthe par rapport au marché de Terrier Rouge



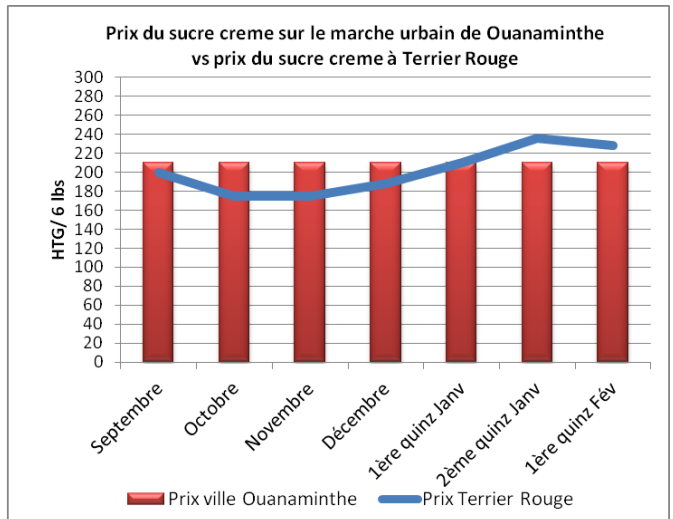
Gaphique 8: Prix du haricot noir sur le marché urbain de Ouanaminthe par rapport au marché de Mombin Crochu



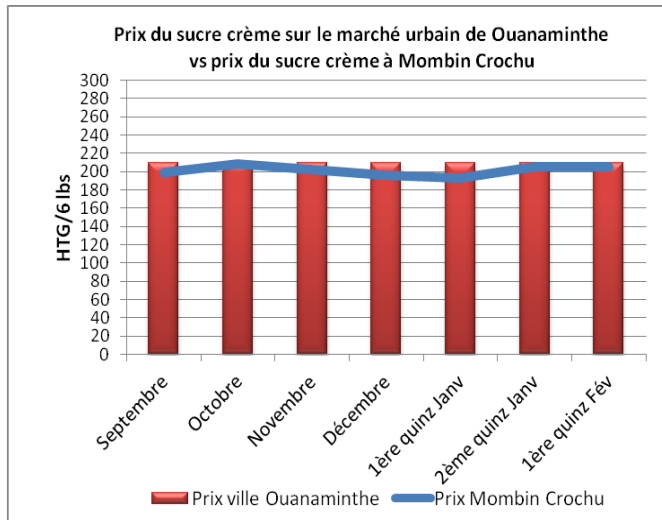
Gaphique 9: Prix du Sucre crème sur le marché urbain de Ouanaminthe par rapport au marché de Mont-Organisé



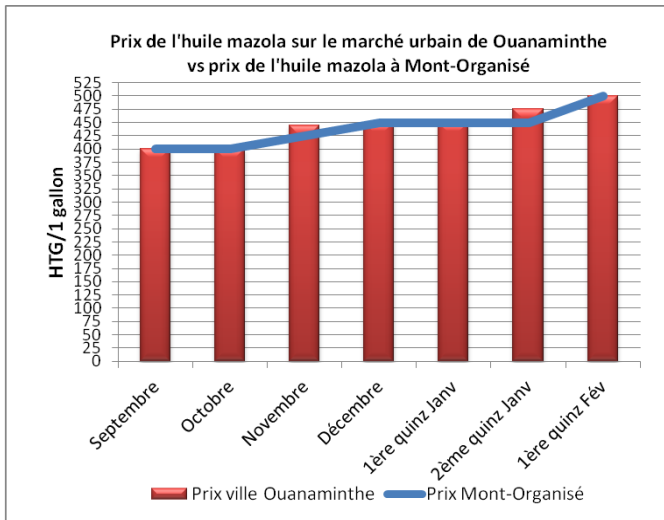
Gaphique 10: Prix du sucre crème sur le marché urbain de Ouanaminthe par rapport au marché de Terrier Rouge



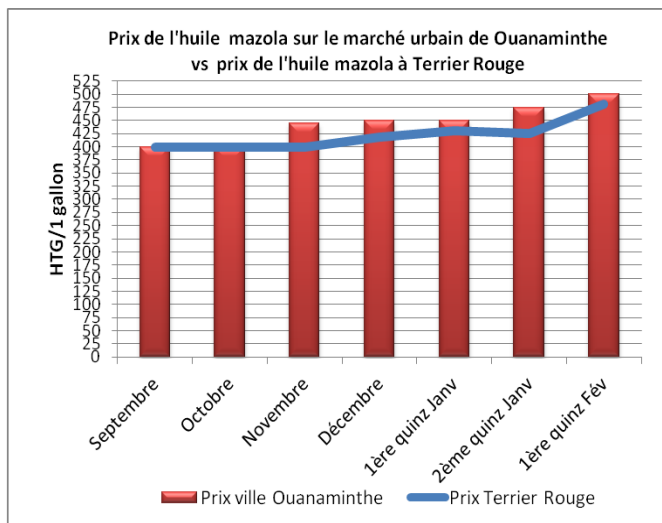
Gaphique 11: Prix du sucre crème sur le marché urbain de Ouanaminthe par rapport au marché de Mombin Crochu



Gaphique 12: Prix de l'huile mazola sur le marché urbain de Ouanaminthe par rapport au marché de Mont Organisé



Gaphique 13: Prix de huile mazola sur le marché urbain de Ouanaminthe par rapport au marché de Terrier Rouge



Gaphique 14: Prix de l'huile mazola sur le marché urbain de Ouanaminthe par rapport au marché de Mombim Crochu

