

## RESEPAG

### Observatoire de la Sécurité Alimentaire du Nord'Est

Bulletin prix de consommation

1ère quinzaine Janvier 2019

Au cours de la deuxième semaine de Janvier, les prix de la plupart des produits alimentaires sont plus élevés dans les communes de Terrier Rouge et Ouanaminthe. Contrairement à ces dernières communes, la majorité d'entre eux sont moins chers à Mont-Organisé et Mombin Crochu. Presque tous les produits locaux sont moins chers dans ces 2 dernières communes. A l'exception du riz importé et de l'huile de cuisine « Mazola » qui s'achète à respectivement 245 et 450 gourdes dans 4 des 5 communes considérées, les écarts de prix sur les différents marchés sont considérables (tableau 1).

Les prix de la majorité des produits alimentaires sont à la hausse par rapport à la deuxième quinzaine de décembre 2018. Hormis le pois congo, ces augmentations de prix sont importantes pour tous les produits locaux en question. En se référant à ceux venir de l'extérieur, la variation de prix est significative pour le maïs moulu importé, la farine de blé et le sucre crème (tableaux 2 et 3; graphiques 1 et 2).

Durant cette quinzaine, la marmite de 6 lbs du riz importé s'achète à 245 gourdes sur marché urbain de Ouanaminthe et dans les autres communes. En ce qui concerne le haricot noir, la marmite de 6 lbs se vend à 360 gourdes sur le marché de la ville de Ouanaminthe. En comparaison à ce dernier marché, il est plus cher aux Perches et à Terrier Rouge, mais son prix est moins élevé à Mont-Organisé et Mombin Crochu. Quant au sucre crème, la marmite s'achète à 210 gourdes tant sur le marché urbain de Ouanaminthe que sur ceux de Terrier Rouge, mais il est moins coûteux dans les autres communes. Sauf Mombin Crochu, le gallon de 3.78 litres de l'huile de cuisine « mazola » s'achète à 450 gourdes à la ville de Ouanaminthe et dans les communes (graphique 3 à 18).



**Tableau 1 : Prix hebdomadaire (8 au 14 janvier 2019) des produits alimentaires sur les différents marchés**

| Produits           | Unité de mesure    | Perches | Ouanaminthe | Mont-Organisé | Terrier Rouge | Mombin Crochu | Prix  |       |         |
|--------------------|--------------------|---------|-------------|---------------|---------------|---------------|-------|-------|---------|
|                    |                    |         |             |               |               |               | Max   | Min   | médiane |
| Riz importé        | Marmite 6 livres   | 245.0   | 246.7       | 245.0         | 245.0         | 245.0         | 246.7 | 245.0 | 245.0   |
| Riz local          | Marmite 6 livres   | 215.0   | 233.3       | 210.0         | 245.0         | 212.5         | 245.0 | 210.0 | 215.0   |
| Maïs moulu local   | Marmite 6 livres   | ND      | 113.0       | 100.0         | 105.0         | 125.0         | 125.0 | 100.0 | 109.0   |
| Maïs moulu importé | Marmite 6 livres   | 140.0   | 147.0       | 140.0         | 164.5         | 157.5         | 164.5 | 140.0 | 147.0   |
| Farine de blé      | Marmite 6 livres   | 140.0   | 154.7       | 140.0         | 150.5         | 116.0         | 154.7 | 116.0 | 140.0   |
| Haricot noir       | Marmite 6 livres   | 381.7   | 348.3       | 320.0         | 420.0         | 300.0         | 420.0 | 300.0 | 348.3   |
| Pois inconnu/Vigna | Marmite 6 livres   | 290.0   | 255.0       | 350.0         | 437.5         | 180.0         | 437.5 | 180.0 | 290.0   |
| Pois congo         | Marmite 6 livres   | 350.0   | 240.0       | 210.0         | 350.0         | 237.5         | 350.0 | 210.0 | 240.0   |
| Arachide en gousse | Marmite 6 livres   | 135.0   | 131.7       | ND            | 155.0         | ND            | 155.0 | 131.7 | 135.0   |
| Sucre crème        | Marmite 6 livres   | 175.0   | 210.0       | 210.0         | 210.0         | 192.5         | 210.0 | 175.0 | 210.0   |
| Spaghetti Bongú    | Sachet 350g        | 25.0    | 28.3        | 30.0          | 25.0          | 27.5          | 30.0  | 25.0  | 27.5    |
| Lait bongú         | Boîte 170g         | 25.0    | 28.3        | 25.0          | 25.0          | 27.5          | 28.3  | 25.0  | 25.0    |
| Huile Mazola       | Gallon 3.78 litres | 450.0   | 450.0       | 450.0         | 450.0         | 440.0         | 450.0 | 440.0 | 450.0   |

N.D : donnée non disponible

**Tableau 2. Prix moyens des produits alimentaires locaux sur tous les marchés**

| Produits locaux |                    | Unité de mesure  | Quinzaine précédente | Quinzaine actuelle | Variation par rapport à la quinzaine précédente |
|-----------------|--------------------|------------------|----------------------|--------------------|---|
| Céréales        | Riz local          | Marmite 6 livres | 213.7                | 224.3              | 5.0%  |
|                 | Maïs moulu local   | Marmite 6 livres | 100.6                | 112.6              | 11.9%   |
| Légumineuses    | Haricot noir       | Marmite 6 livres | 333.9                | 352.8              | 5.7%  |
|                 | Pois inconnu       | Marmite 6 livres | 296.3                | 307.7              | 3.8%  |
|                 | Pois congo         | Marmite 6 livres | 271.4                | 275.8              | 1.6%  |
|                 | Arachide en gousse | Marmite 6 livres | 133.6                | 137.7              | 3.1%  |

**Graphique 1 : Variation des prix des produits locaux par rapport à la deuxième quinzaine de décembre 2019**

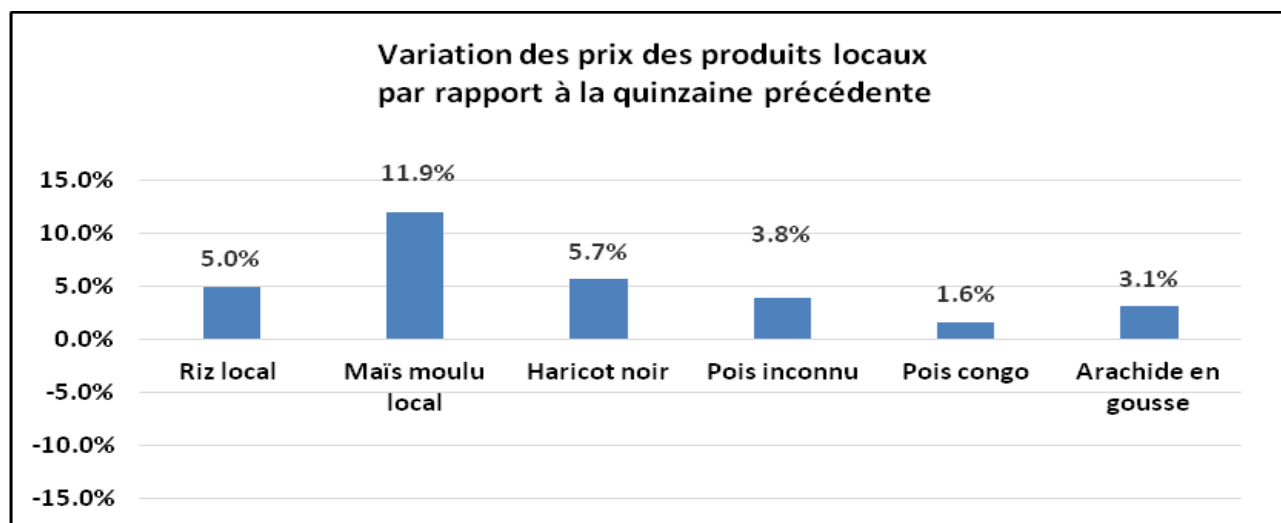
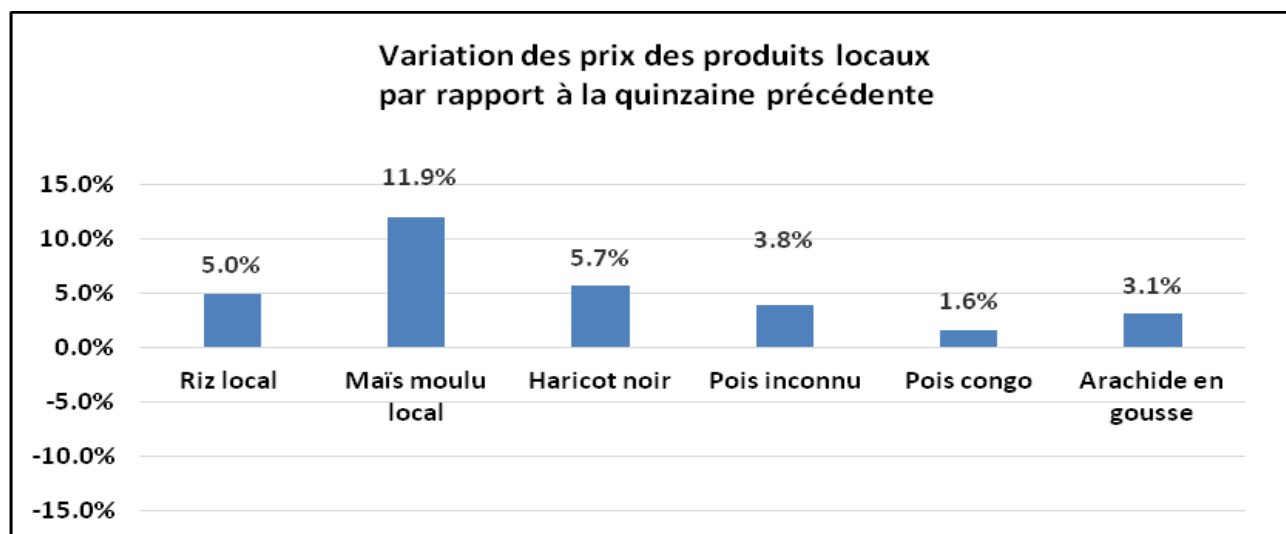


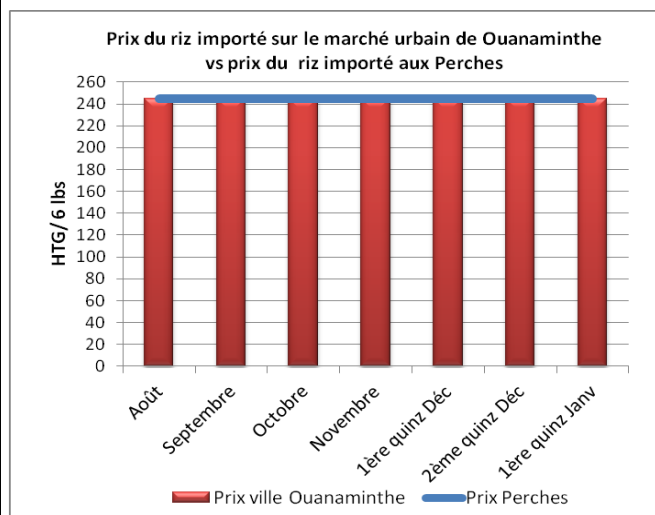
Tableau 3. Prix moyens des produits alimentaires importés sur tous les marchés

| Produits importés  |                    | Unité de mesure   | Quinzaine précédente | Quinzaine actuelle | Variation par rapport à la quinzaine précédente |
|--------------------|--------------------|-------------------|----------------------|--------------------|---|
| Céréales           | Riz importé        | Marmite 6 livres  | 245.9                | 245.7              | -0.1%   |
|                    | Maïs moulu importé | Marmite 6 livres  | 143.3                | 150.5              | 5.0%  |
|                    | Farine blé         | Marmite 6 livres  | 138.1                | 143.2              | 3.7%  |
| Huile              | Huile Mazola       | Gallon 3.78litres | 440.0                | 442.7              | 0.6%  |
| Sucre              | Sucre crème        | Marmite 6 livres  | 190.6                | 203.0              | 6.5%  |
| Produits laitiers  | Lait Bongú         | Boîte 170g        | 26.8                 | 26.7               | -0.4%   |
| Pates alimentaires | Spaghetti Bongú    | Sachet 350g       | 27.0                 | 27.1               | 0.4%  |

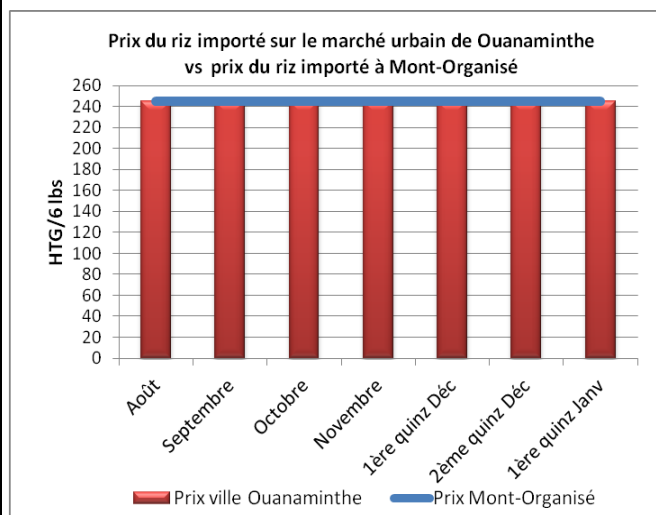
Graphique 2 : Variation des prix des produits importés par rapport à la deuxième quinzaine de décembre 2019



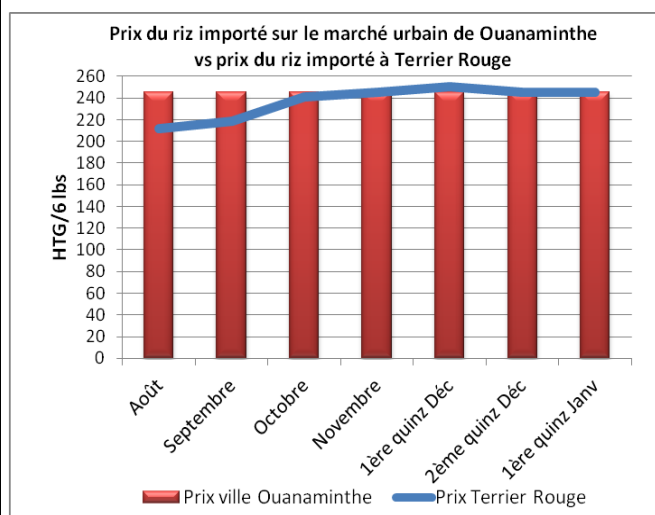
**Gaphique 3: Prix du riz importé sur le marché urbain de Ouanaminthe par rapport au marché des Perches**



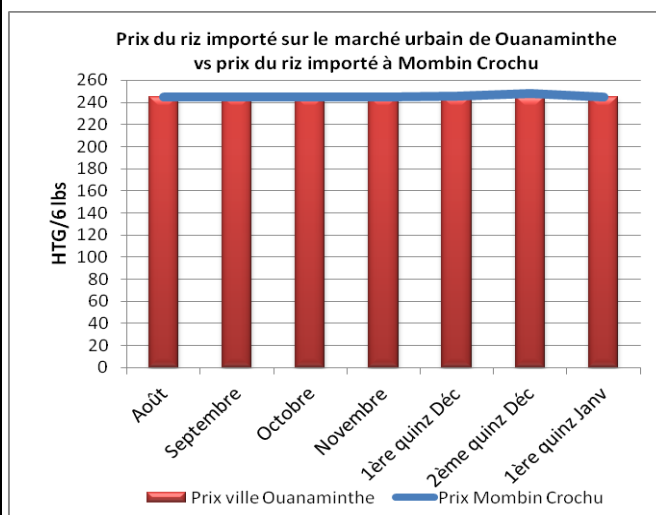
**Gaphique 4: Prix du riz importé sur le marché urbain de Ouanaminthe par rapport au marché de Mont-Organisé**



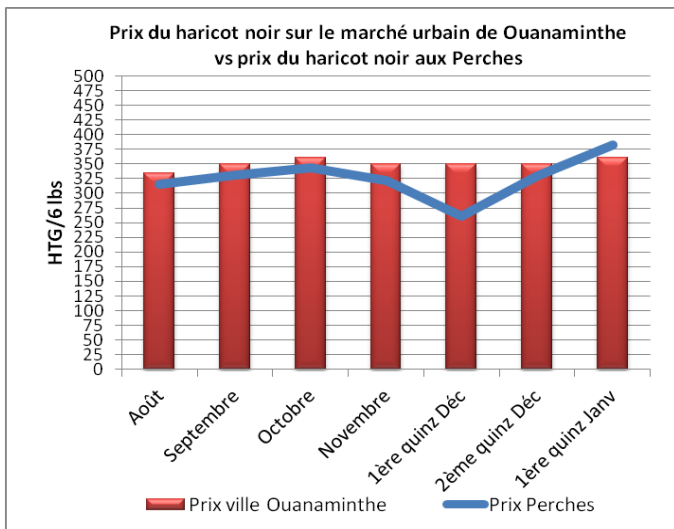
**Gaphique 5: Prix du riz importé sur le marché urbain de Ouanaminthe par rapport au marché de Terrier Rouge**



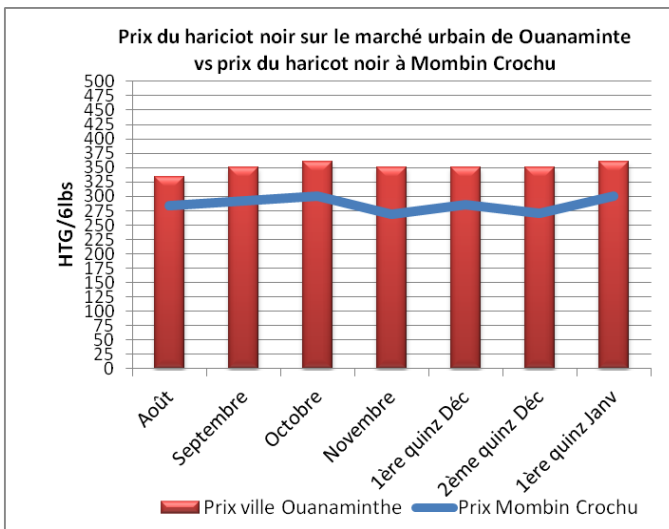
**Gaphique 6: Prix du riz importé sur le marché urbain de Ouanaminthe par rapport au marché de Mombin Crochu**



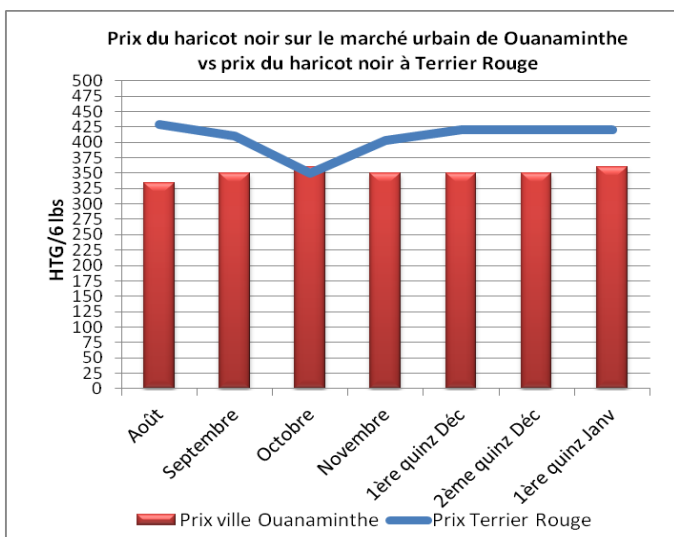
**Gaphique 7: Prix du haricot noir sur le marché urbain de Ouaminthe par rapport au marché des Perches**



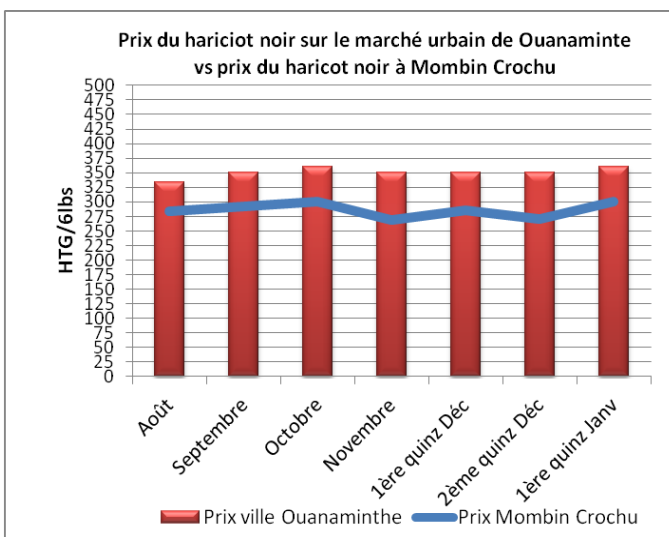
**Gaphique 8: Prix du haricot noir sur le marché urbain de Ouaminthe par rapport au marché de Mont-Organisé**



**Gaphique 9: Prix du haricot noir sur le marché urbain de Ouaminthe par rapport au marché de Terrier Rouge**

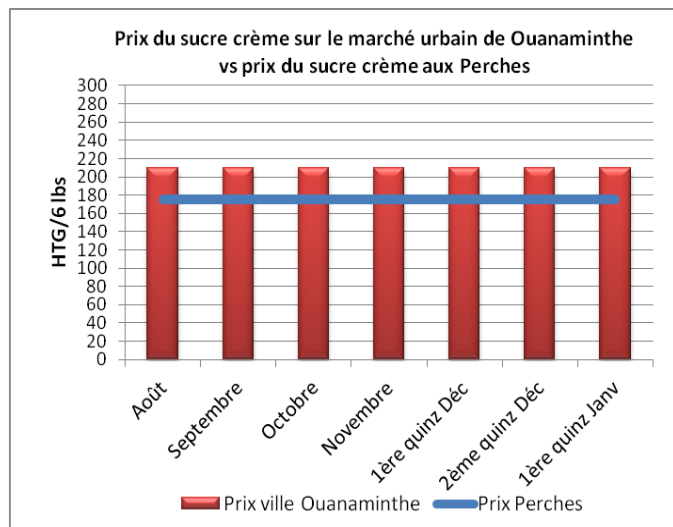


**Gaphique 10: Prix du haricot noir sur le marché urbain de Ouaminthe par rapport au marché de Mombin Crochu**

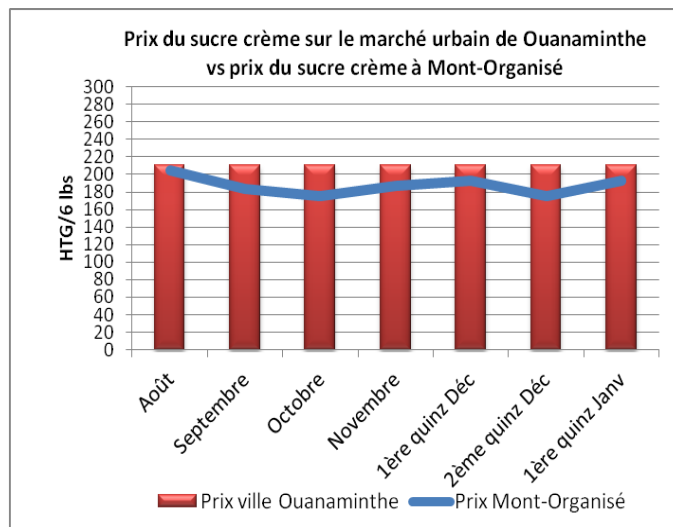


**LA BANQUE MONDIALE**  
Euvrer pour un monde sans pauvreté

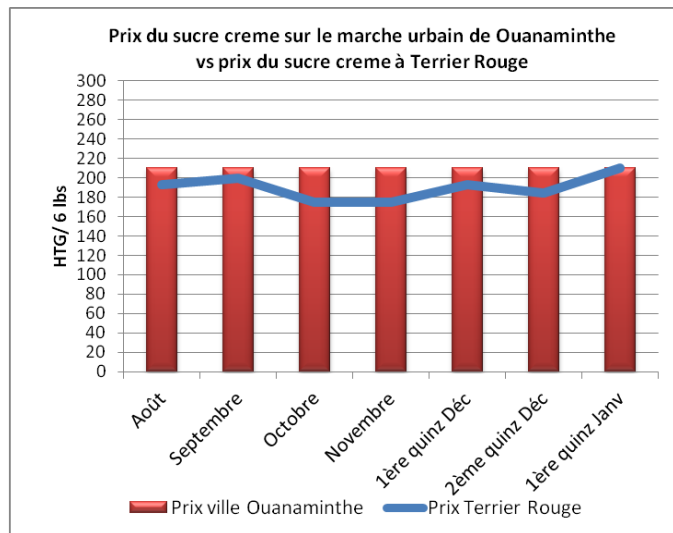
**Gaphique 11: Prix du sucre crème sur le marché urbain de Ouanaminthe par rapport au marché des Perches**



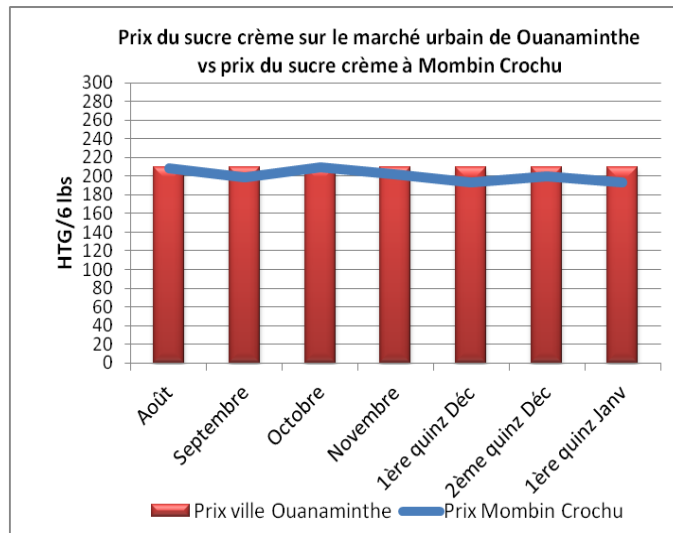
**Gaphique 12: Prix du Sucre crème sur le marché urbain de Ouanaminthe par rapport au marché de Mont-Organisé**



**Gaphique 13: Prix du sucre crème sur le marché urbain de Ouanaminthe par rapport au marché de Terrier Rouge**

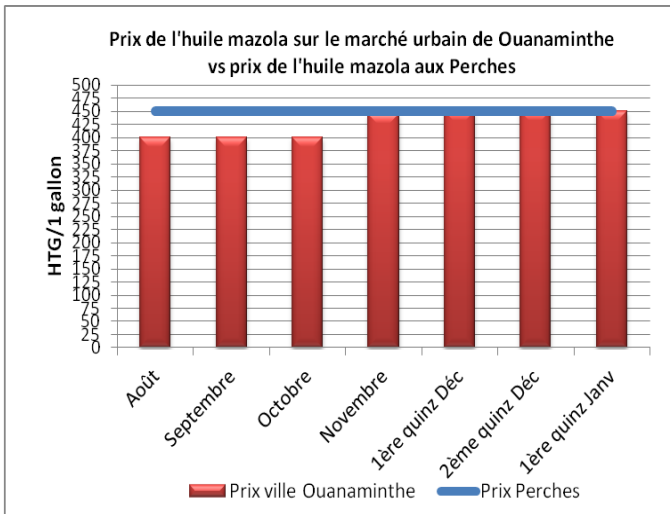


**Gaphique 14: Prix du sucre crème sur le marché urbain de Ouanaminthe par rapport au marché de Mombin Crochu**

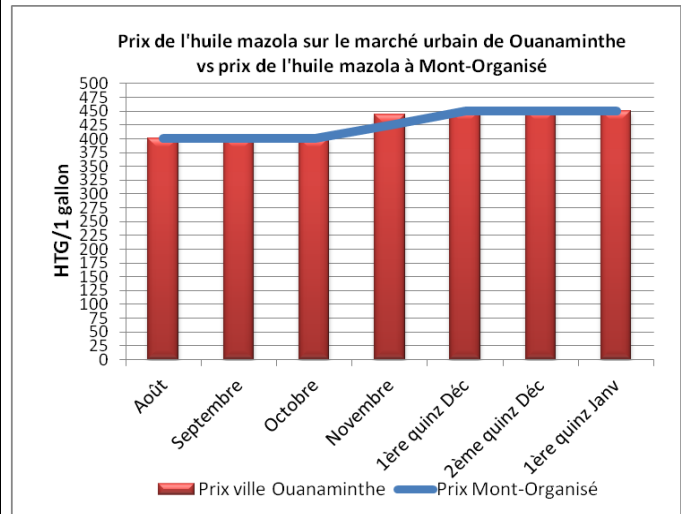


**LA BANQUE MONDIALE**  
Euvrer pour un monde sans pauvreté

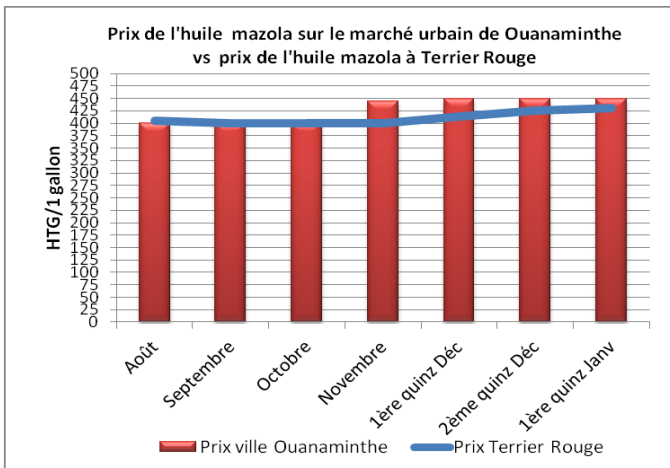
**Gaphique 15: Prix de l'huile mazola sur le marché urbain de Ouanaminthe par rapport au marché des Perches**



**Gaphique 16: Prix de l'huile mazola sur le marché urbain de Ouanaminthe par rapport au marché de Mont-Organisé**



**Gaphique 17: Prix de huile mazola sur le marché urbain de Ouanaminthe par rapport au marché de Terrier Rouge**



**Gaphique 18: Prix de l'huile mazola sur le marché urbain de Ouanaminthe par rapport au marché de Mombim Crochu**

