

RESEPAG

Observatoire de la Sécurité Alimentaire du Nord'Est

Bulletin prix de consommation

1ère quinzaine Mars 2019

Au cours de la deuxième semaine de mars, les prix des produits alimentaires locaux varient, comme le plus souvent, d'une commune à l'autre. En revanche, des similarités de prix existent pour presque tous les produits importés. Par exemple, le riz importé, le sucre crème et le spaghetti Bongú se vendent à respectivement 245, 210 et 30 gourdes dans 3 à 4 des communes en question. Les prix d'une quantité plus importante de produits sont plus élevés à Terrier Rouge. Au contraire, 5 des 13 produits considérés s'achètent moins chers sur le marché de la commune des Perches (tableau 1).

Durant cette quinzaine, les prix de la plupart des produits alimentaires demeurent plus ou moins stables par rapport à la précédente. Cette stabilité de prix concerne davantage de produits locaux que ceux venus de l'extérieur. Contrairement à la première quinzaine de février où leurs prix ont considérablement augmentés, les produits importés, notamment le riz et maïs moulu importés, deviennent, en moyenne, de moins en moins chers. Le maïs moulu est le produit local dont la variation de prix est la élevée. Il est 11.5 % plus coûteux en comparaison à la quinzaine dernière (tableaux 2 et 3; graphiques 1 et 2).

La marmite de 6 lbs du riz importé s'achète à 245 gourdes tant sur le marché urbain de Ouanaminthe qu'à Mont-Organisé et Terrier Rouge, mais il est plus cher dans les autres communes. Contrairement au riz importé, le haricot noir est plus cher à la ville de Ouanaminthe que dans la plupart des communes. La marmite de 6 lbs s vend à 420 gourdes sur le marché urbain de Ouanaminthe et dans la commune de Terrier Rouge. Le prix du sucre crème est également plus élevé dans presque toutes les communes par rapport au marché urbain de Ouanaminthe. Son prix est identique sur ce dernier marché et sur celui de Mont-Organisé. Finalement, le gallon de l'huile de cuisine « mazola » s'achète 500 gourdes tant à la ville de Ouanaminthe et que les communes de Mont-Organisé et Terrier Rouge, à 478 gourdes aux Perches et à 210 gourdes du côté de Mombin Crochu (graphique 3 à 18).

Tableau 1 : Prix hebdomadaire (8 au 14 mars 2019) des produits alimentaires sur les différents marchés

Produits	Unité de mesure	Perches	Ouanaminthe	Mont-Organisé	Terrier Rouge	Mombin Crochu	Prix		
							Max	Min	médiane
Riz importé	Marmite 6 livres	280.0	245.0	245.0	245.0	245.0	280.0	245.0	245.0
Riz local	Marmite 6 livres	225.0	232.5	ND	210.0	212.5	232.5	210.0	218.8
Maïs moulu local	Marmite 6 livres	175.0	132.5	140.0	105.0	150.0	175.0	105.0	140.0
Maïs moulu importé	Marmite 6 livres	142.5	154.7	175.0	157.5	162.5	175.0	142.5	157.5
Farine de blé	Marmite 6 livres	145.0	154.7	175.0	157.5	157.5	175.0	145.0	157.5
Haricot noir	Marmite 6 livres	405.0	410.6	375.0	420.0	380.0	420.0	375.0	405.0
Pois inconnu/Vigna	Marmite 6 livres	300.0	385.0	350.0	570.0	225.0	570.0	225.0	350.0
Pois congo	Marmite 6 livres	225.0	233.3	200.0	262.5	192.5	262.5	192.5	225.0
Arachide en gousse	Marmite 6 livres	180.0	145.0	ND	175.0	ND	180.0	145.0	175.0
Sucre crème	Marmite 6 livres	185.0	210.0	210.0	210.0	205.0	210.0	185.0	210.0
Spaghetti Bongú	Sachet 350g	25.0	30.0	30.0	30.0	27.5	30.0	25.0	30.0
Lait Bongú	Boîte 170g	25.0	31.7	30.0	30.0	27.5	31.7	25.0	30.0
Huile Mazola	Gallon 3.78 litres	490.0	475.0	500.0	525.0	500.0	525.0	475.0	500.0

N.D : donnée non disponible

Tableau 2. Prix moyens des produits alimentaires locaux sur tous les marchés

Produits locaux		Unité de mesure	Quinzaine précédente	Quinzaine actuelle	Variation par rapport à la quinzaine précédente
Céréales	Riz local	Marmite 6 livres	228.5	224.3	-1.8%
	Maïs moulu local	Marmite 6 livres	123.2	137.4	11.5%
Légumineuses	Haricot noir	Marmite 6 livres	390.3	397.6	1.9%
	Pois inconnu	Marmite 6 livres	388.0	399.3	2.9%
	Pois congo	Marmite 6 livres	233.3	234.7	0.6%
	Arachide en gousse	Marmite 6 livres	158.8	158.3	-0.3%

Graphique 1 : Variation des prix des produits locaux par rapport à la deuxième quinzaine de février

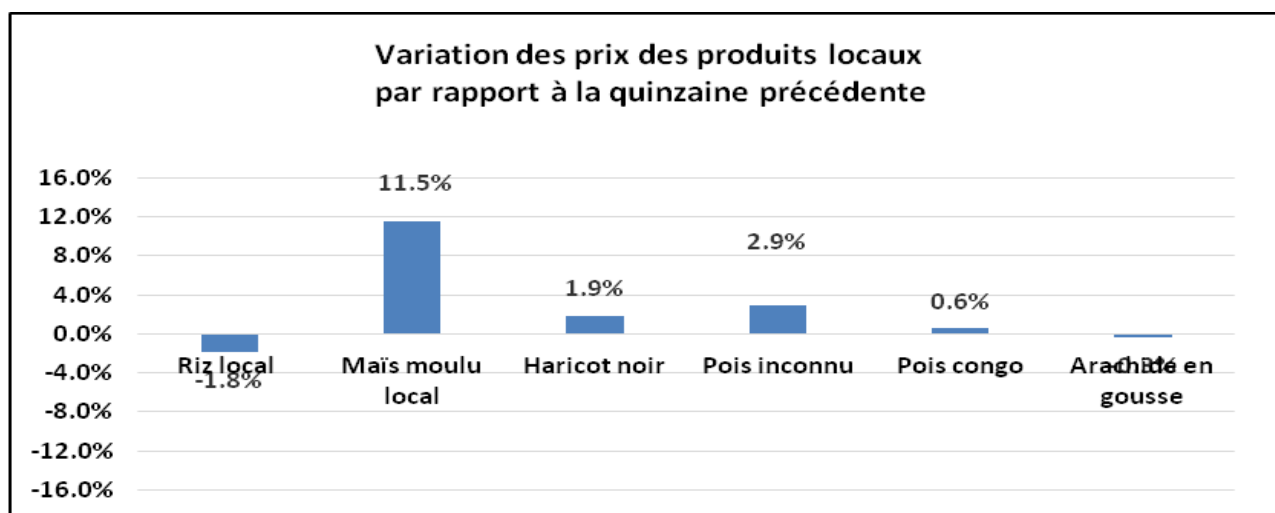
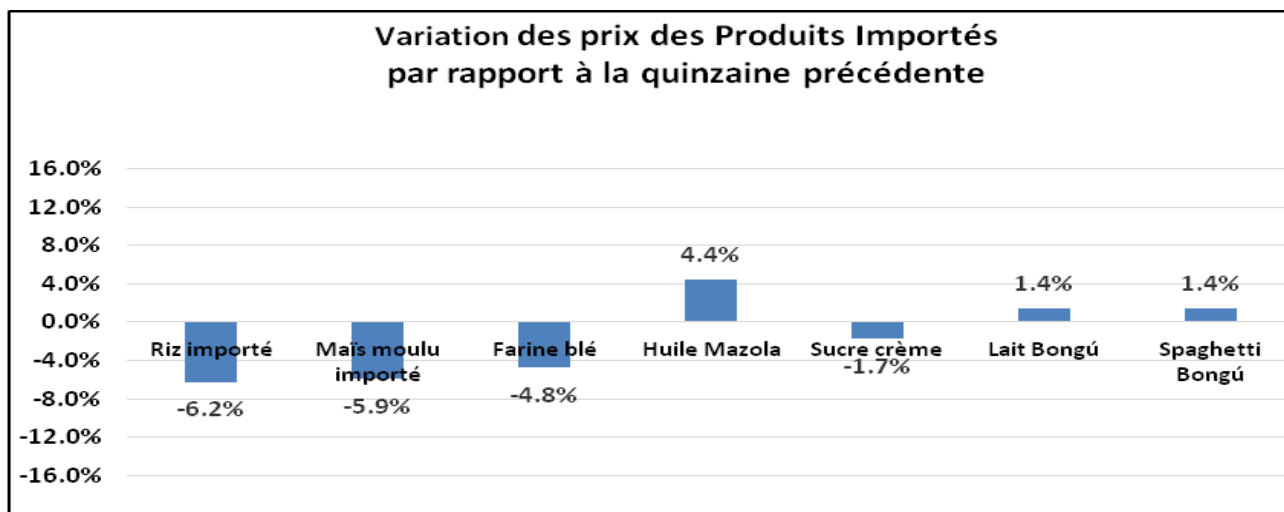


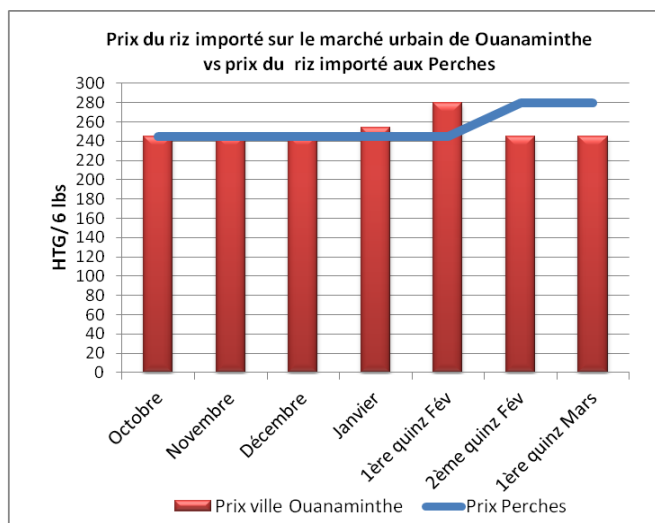
Tableau 3. Prix moyens des produits alimentaires importés sur tous les marchés

Produits importés		Unité de mesure	Quinzaine précédente	Quinzaine actuelle	Variation par rapport à la quinzaine précédente
Céréales	Riz importé	Marmite 6 livres	266.0	249.4	-6.2%
	Maïs moulu importé	Marmite 6 livres	168.9	158.9	-5.9%
	Farine blé	Marmite 6 livres	165.9	158.0	-4.8%
Huile	Huile Mazola	Gallon 3.78litres	472.1	492.9	4.4%
Sucre	Sucre crème	Marmite 6 livres	217.5	213.7	-1.7%
Produits laitiers	Lait Bongú	Boîte 170g	28.8	29.2	1.4%
Pates alimentaires	Spaghetti Bongú	Sachet 350g	28.2	28.6	1.4%

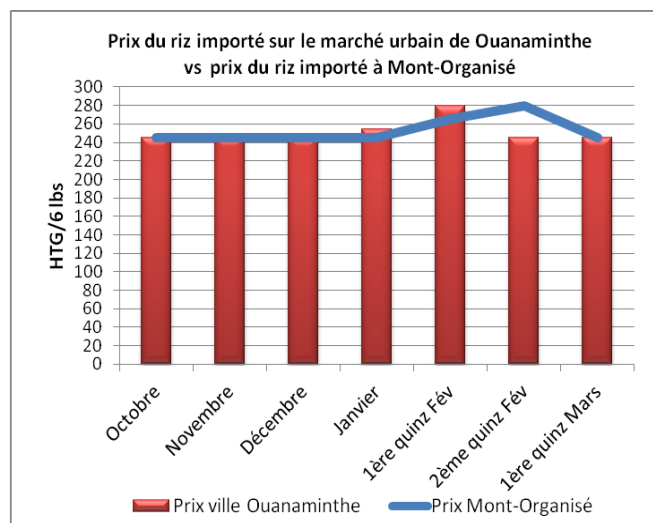
Graphique 2 : Variation des prix des produits importés par rapport à la deuxième quinzaine de février



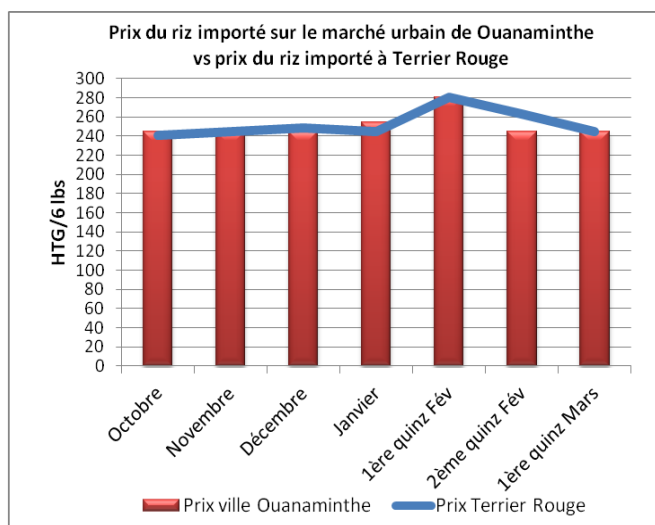
Gaphique 3: Prix du riz importé sur le marché urbain de Ouanaminthe par rapport au marché des Perches



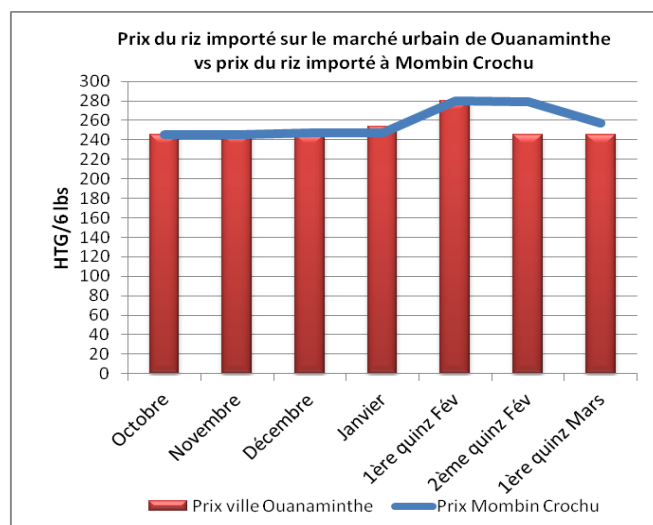
Gaphique 4: Prix du riz importé sur le marché urbain de Ouanaminthe par rapport au marché de Mont-Organisé



Gaphique 5: Prix du riz importé sur le marché urbain de Ouanaminthe par rapport au marché de Terrier Rouge



Gaphique 6: Prix du riz importé sur le marché urbain de Ouanaminthe par rapport au marché de Mombin

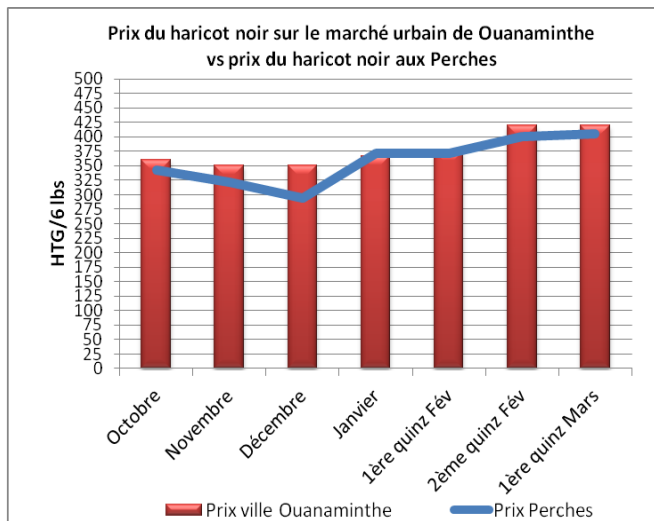


Crochu

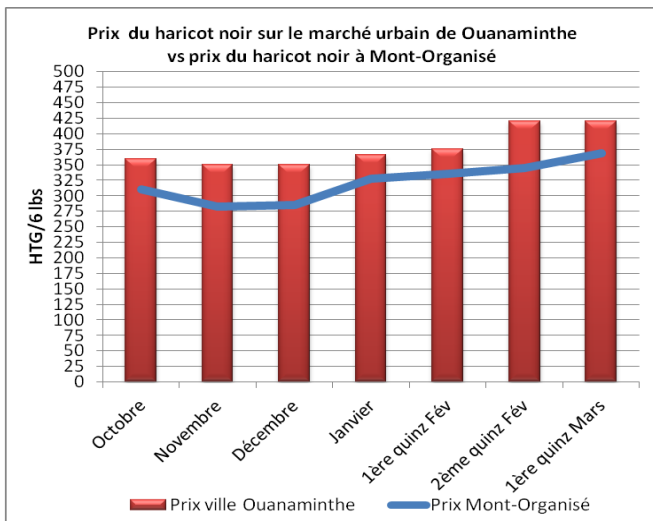


LA BANQUE MONDIALE
Euvrer pour un monde sans pauvreté

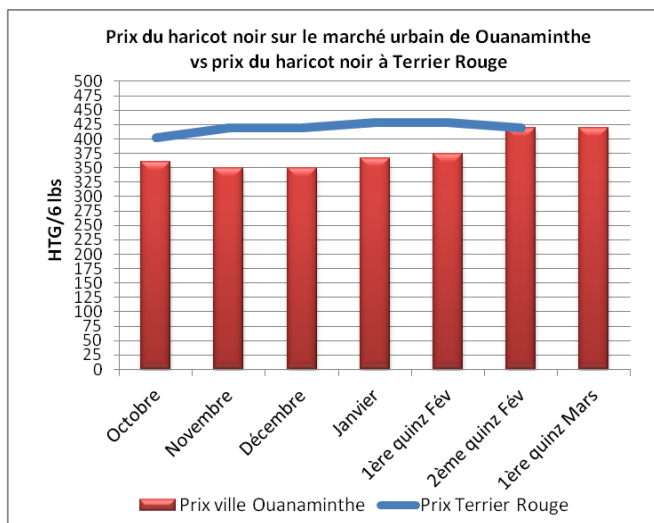
Gaphique 7: Prix du haricot noir sur le marché urbain de Ouanaminthe par rapport au marché des Perches



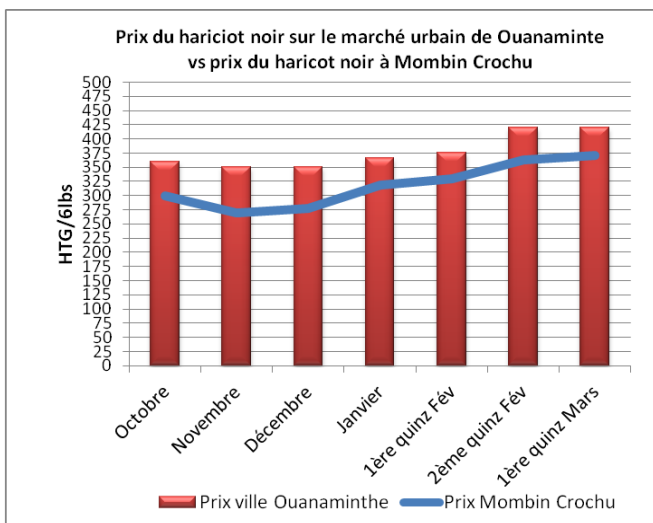
Gaphique 8: Prix du haricot noir sur le marché urbain de Ouanaminthe par rapport au marché de Mont-Organisé



Gaphique 9: Prix du haricot noir sur le marché urbain de Ouanaminthe par rapport au marché de Terrier Rouge

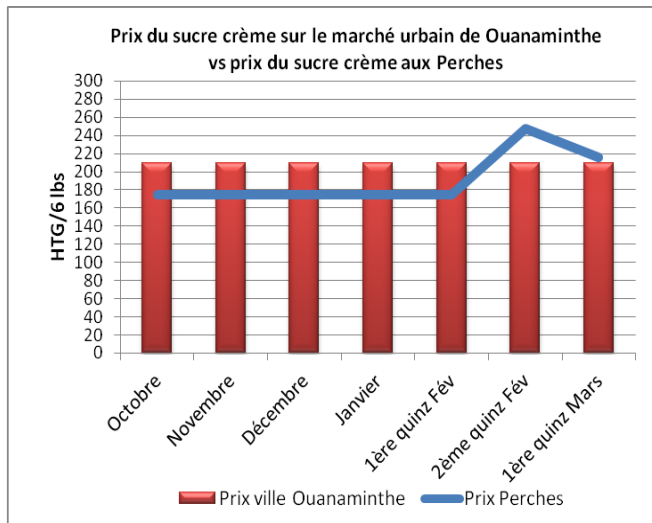


Gaphique 10: Prix du haricot noir sur le marché urbain de Ouanaminthe par rapport au marché de Mombin Crochu

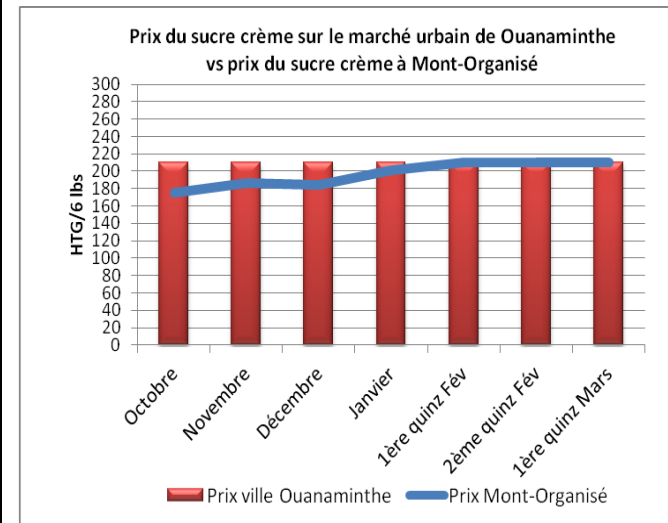


LA BANQUE MONDIALE
 Œuvrer pour un monde sans pauvreté

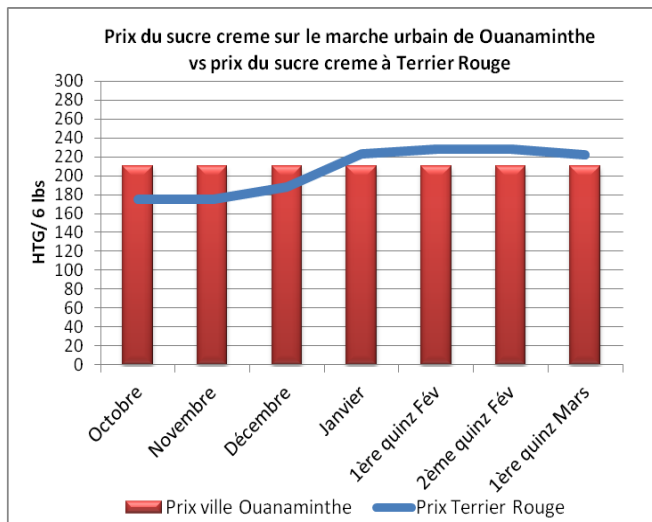
Gaphique 11: Prix du sucre crème sur le marché urbain de Ouanaminthe par rapport au marché des Perches



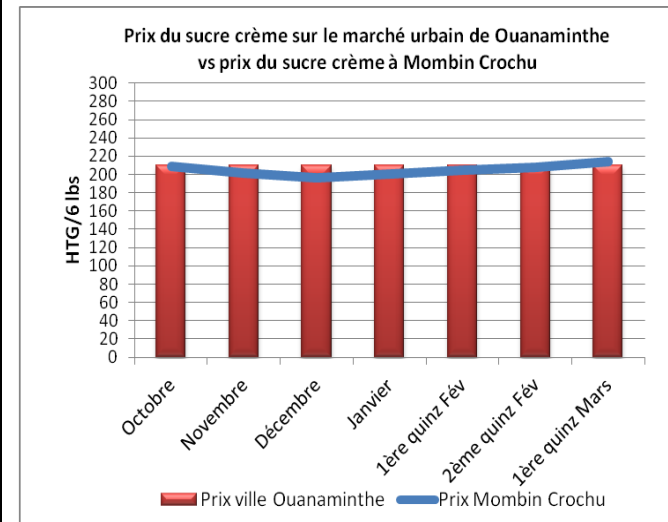
Gaphique 12: Prix du Sucre crème sur le marché urbain de Ouanaminthe par rapport au marché de Mont-Organisé



Gaphique 13: Prix du sucre crème sur le marché urbain de Ouanaminthe par rapport au marché de Terrier Rouge

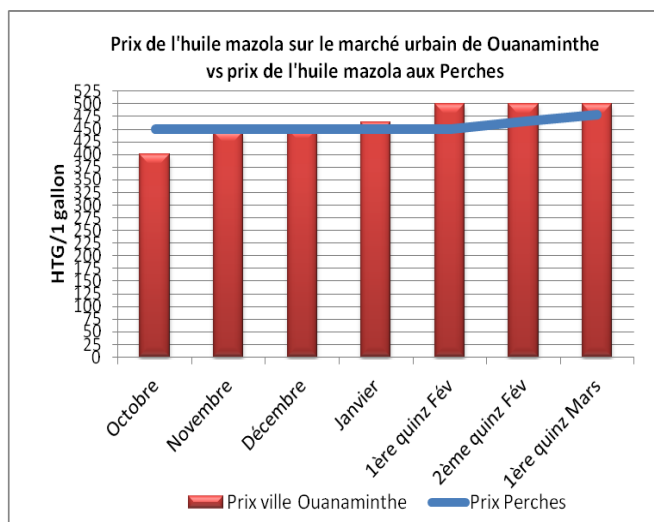


Gaphique 14: Prix du sucre crème sur le marché urbain de Ouanaminthe par rapport au marché de Mombin Crochu

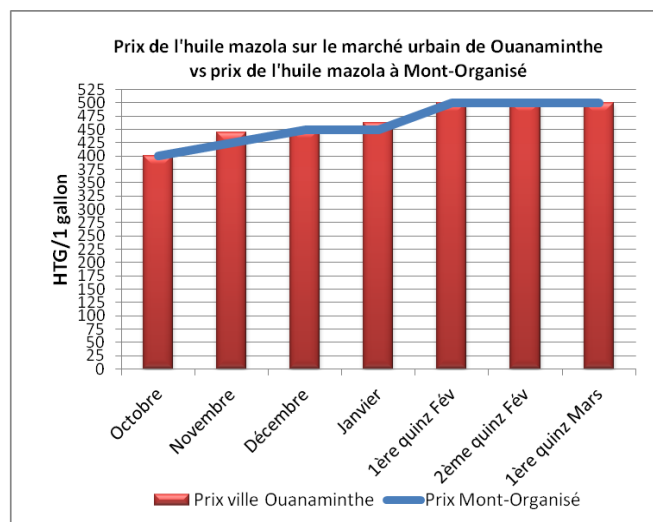


LA BANQUE MONDIALE
 Œuvrer pour un monde sans pauvreté

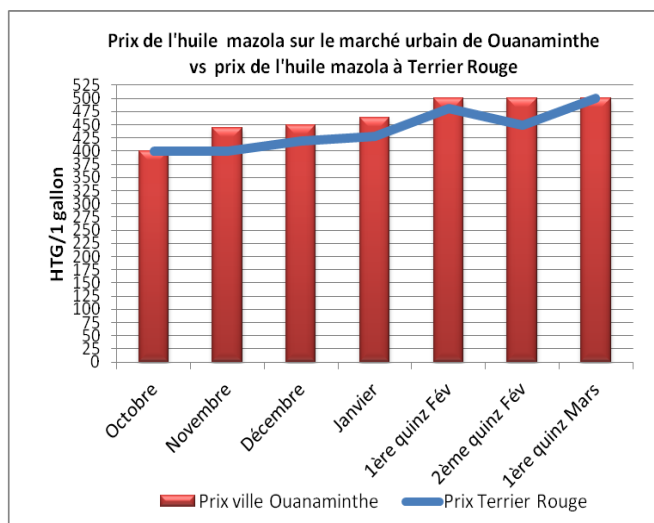
Gaphique 15: Prix de l'huile mazola sur le marché urbain de Ouanaminthe par rapport au marché des Perches



Gaphique 16: Prix de l'huile mazola sur le marché urbain de Ouanaminthe par rapport au marché de Mont-Organisé



Gaphique 17: Prix de huile mazola sur le marché urbain de Ouanaminthe par rapport au marché de Terrier Rouge



Gaphique 18: Prix de l'huile mazola sur le marché urbain de Ouanaminthe par rapport au marché de Mombin Crochu

