

RESEPAG

Observatoire de la Sécurité Alimentaire du Nord'Est

Bulletin prix de consommation

2ème quinzaine Avril 2019

Au cours de la semaine du 22 au 28 avril, les produits alimentaires sont plus coûteux dans les communes de Terrier Rouge et Ouanaminthe. En revanche, leurs prix sont moins élevés aux Perches et à Mombin Crochu. A l'exception du haricot, les écarts de prix des produits entre les communes sont plus élevés pour les produits locaux. A la différence des produits importés, les prix de ces produits diffèrent d'une commune à l'autre du département (tableau 1).

Comme la quinzaine précédente, les prix de quasi tous les produits alimentaires sont à la hausse durant les 2 dernières semaines de ce mois. Contrairement aux produits importés, la variation de prix est significative pour presque tous les produits locaux. En revanche, l'huile de cuisine Mazola, les lait et spaghetti Bongú demeurent pratiquement stables. Ils varient en moyenne de respectivement 0.4, 0.7 et - 0.7 % (tableaux 2 et 3; graphiques 1 et 2).

Contrairement à la première quinzaine d'avril, le prix du riz importé « bull » est plus élevé sur le marché urbain de Ouanaminthe par rapport aux autres marchés considérés. En se référant à l'haricot noir, il est plus cher aux Perches et à Terrier Rouge qu'à la ville de Ouanaminthe. Cependant, son prix est moins élevé dans la commune de Mombin Crochu et légèrement moins coûteux à Mont-Organisé en comparaison au marché urbain de Ouanaminthe. Sur ce dernier marché et dans la commune de Mont-Organisé, la marmite de 6 lbs s'achète à respectivement 420 et 418 gourdes. A l'exception de Mombin Crochu où la marmite de 6 lbs se vend à 207 gourdes, le sucre crème est moins cher à la ville de Ouanaminthe. Pour finir, le gallon de l'huile de cuisine « mazola » se s'achète à 550 gourdes sur le marché urbain de Ouanaminthe, à 500 gourdes dans les communes de Mont-Organisé, Terrier Rouge et Mombin Crochu et à 494 gourdes aux Perches (graphique 3 à 18).



Tableau 1 : Prix hebdomadaire (22 au 28 avril 2019) des produits alimentaires sur les différents marchés

Produits	Unité de mesure	Perches	Ouanaminthe	Mont-Organisé	Terrier Rouge	Mombin Crochu	Prix		
							Max	Min	médiane
Riz bull	Marmite 6 livres	285.0	285.9	280.0	280.0	280.0	285.9	280.0	280.0
Riz local	Marmite 6 livres	255.0	262.5	210.0	245.0	200.0	262.5	200.0	245.0
Maïs moulu local	Marmite 6 livres	180.0	135.0	140.0	105.0	171.7	180.0	105.0	140.0
Maïs moulu importé	Marmite 6 livres	145.0	155.0	175.0	175.0	N.D	175.0	145.0	165.0
Farine de blé	Marmite 6 livres	145.0	155.0	175.0	175.0	157.5	175.0	145.0	157.5
Haricot noir	Marmite 6 livres	490.0	420.0	435.0	455.0	412.5	490.0	412.5	435.0
Pois inconnu/Vigna	Marmite 6 livres	325.0	510.0	450.0	665.0	400.0	665.0	325.0	450.0
Pois congo	Marmite 6 livres	255.0	262.5	235.0	297.5	219.2	297.5	219.2	255.0
Arachide en gousse	Marmite 6 livres	195.0	160.8	N.D	200.0	N.D	200.0	160.8	195.0
Sucre crème	Marmite 6 livres	245.0	215.9	245.0	227.5	208.3	245.0	208.3	227.5
Spaghetti Bongú	Sachet 350g	25.0	30.0	30.0	30.0	30.0	30.0	25.0	30.0
Lait Bongú	Boîte 170g	25.0	30.0	30.0	30.0	28.3	30.0	25.0	30.0
Huile Mazola	Gallon 3.78 litres	492.5	512.5	500.0	500.0	500.0	512.5	492.5	500.0

N.D : donnée non disponible

Tableau 2. Prix moyens des produits alimentaires locaux sur tous les marchés

Produits locaux		Unité de mesure	Quinzaine précédente	Quinzaine actuelle	Variation par rapport à la quinzaine précédente
Céréales	Riz local	Marmite 6 livres	227.5	240.6	5.8%
	Maïs moulu local	Marmite 6 livres	156.2	154.1	-1.3%
Légumineuses	Haricot noir	Marmite 6 livres	411.7	425.7	3.4%
	Pois inconnu	Marmite 6 livres	462.5	492.4	6.5%
	Pois congo	Marmite 6 livres	234.0	255.1	9.0%
	Arachide en gousse	Marmite 6 livres	174.9	182.9	4.6%

Graphique 1 : Variation des prix des produits locaux par rapport à la première quinzaine d'avril

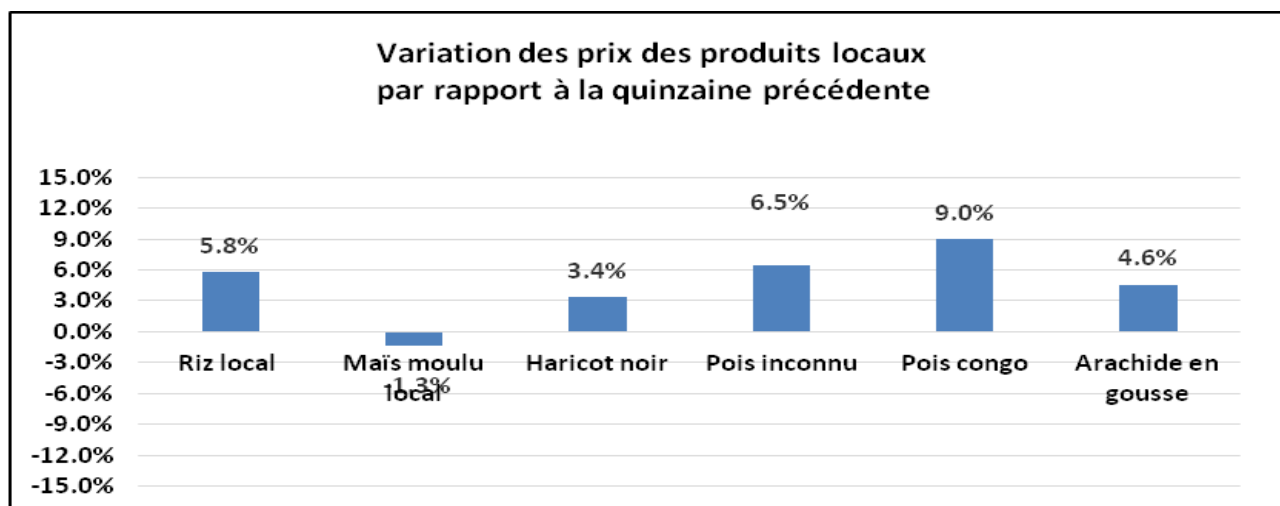
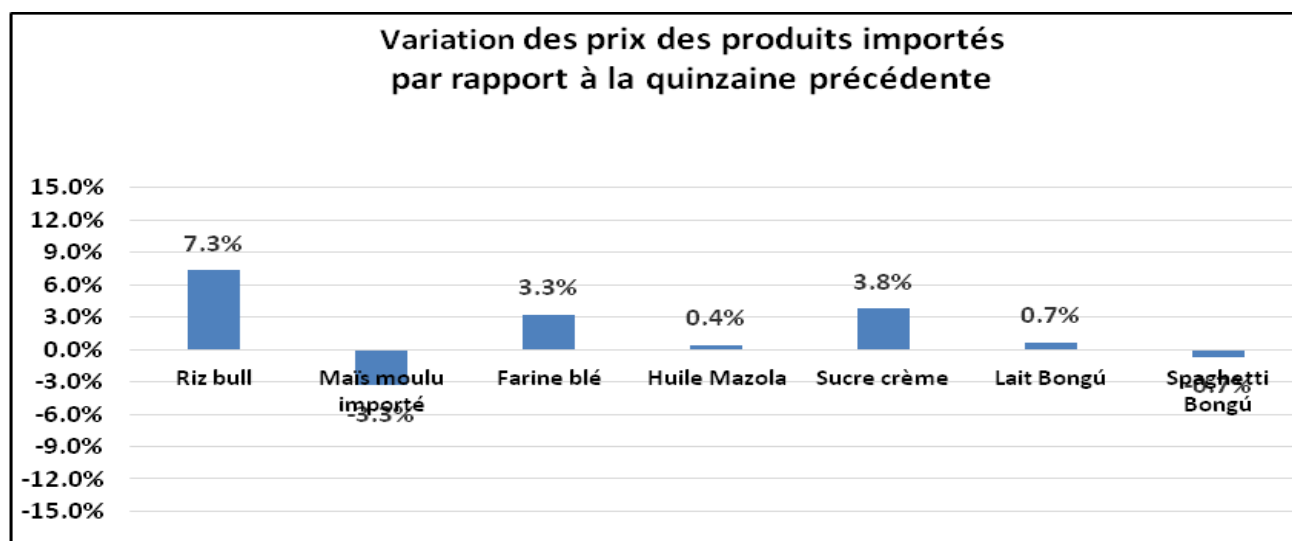


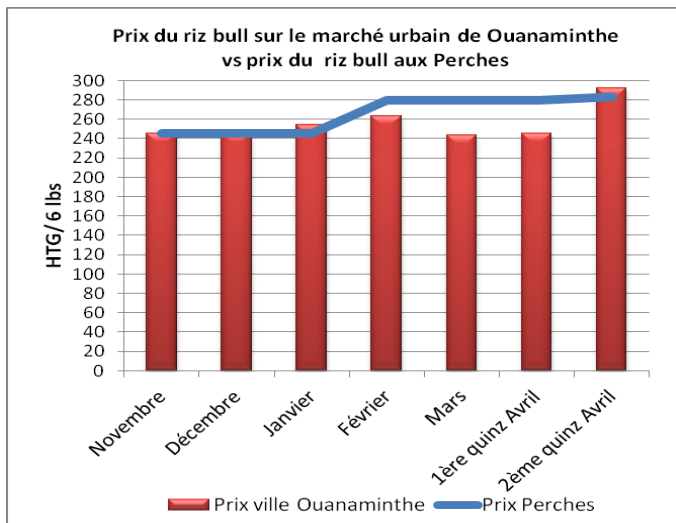
Tableau 3. Prix moyens des produits alimentaires importés sur tous les marchés

Produits importés		Unité de mesure	Quinzaine précédente	Quinzaine actuelle	Variation par rapport à la quinzaine précédente
Céréales	Riz bull	Marmite 6 livres	256.5	275.3	7.3%
	Maïs moulu importé	Marmite 6 livres	165.2	159.7	-3.3%
	Farine blé	Marmite 6 livres	153.5	158.5	3.3%
Huile	Huile Mazola	Gallon 3.78litres	498.8	501.0	0.4%
Sucre	Sucre crème	Marmite 6 livres	214.4	222.6	3.8%
Produits laitiers	Lait Bongú	Boîte 170g	28.9	29.1	0.7%
Pates alimentaires	Spaghetti Bongú	Sachet 350g	29.3	29.1	-0.7%

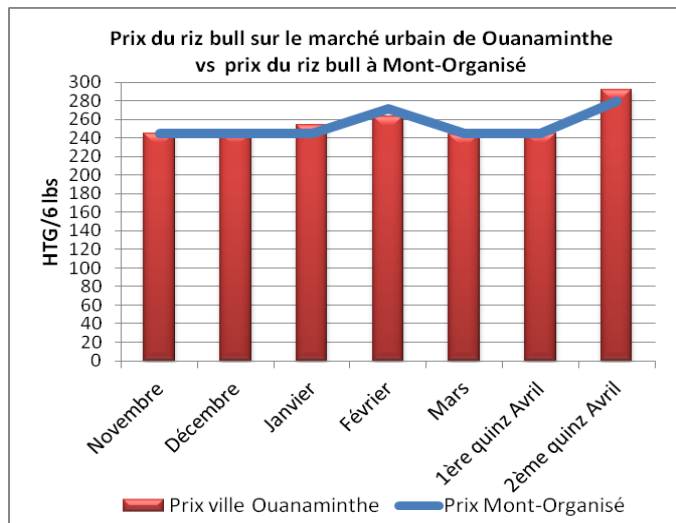
Graphique 2 : Variation des prix des produits importés par rapport à la première quinzaine d'avril



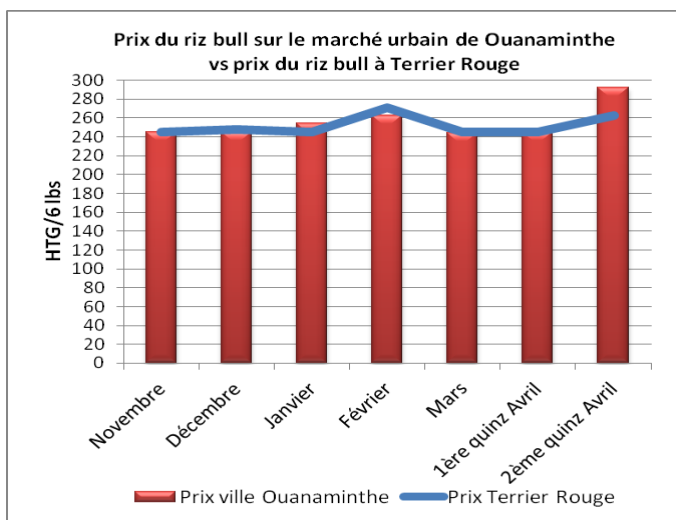
Gaphique 3: Prix du riz bull sur le marché urbain de Ouanaminthe par rapport au marché des Perches



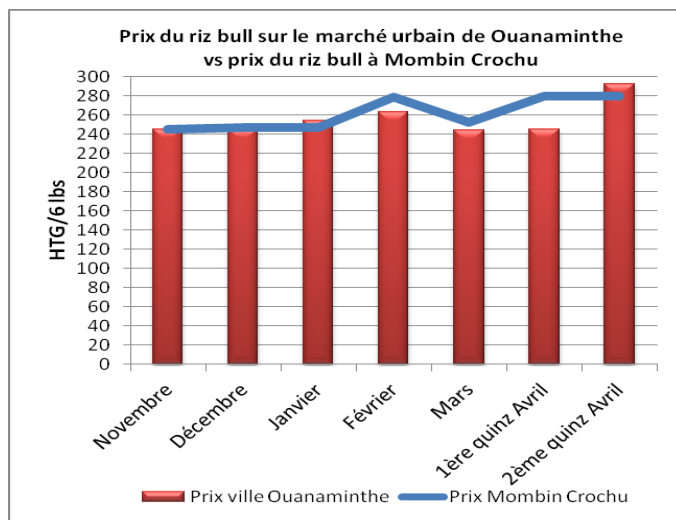
Gaphique 4: Prix du riz bull sur le marché urbain de Ouanaminthe par rapport au marché de Mont-Organisé



Gaphique 5: Prix du riz bull sur le marché urbain de Ouanaminthe par rapport au marché de Terrier Rouge

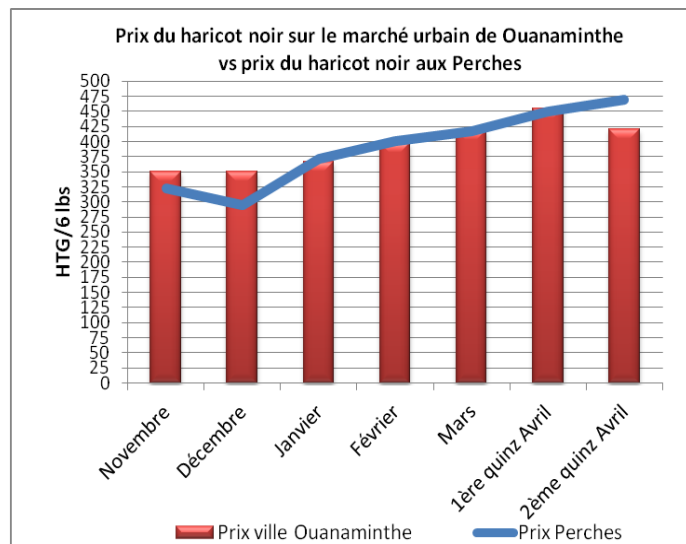


Gaphique 6: Prix du riz bull sur le marché urbain de Ouanaminthe par rapport au marché de Mombin Crochu

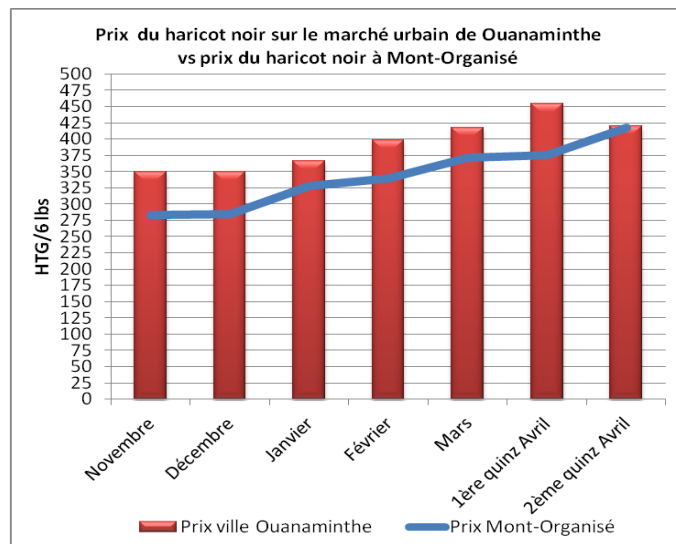


LA BANQUE MONDIALE
 Œuvrer pour un monde sans pauvreté

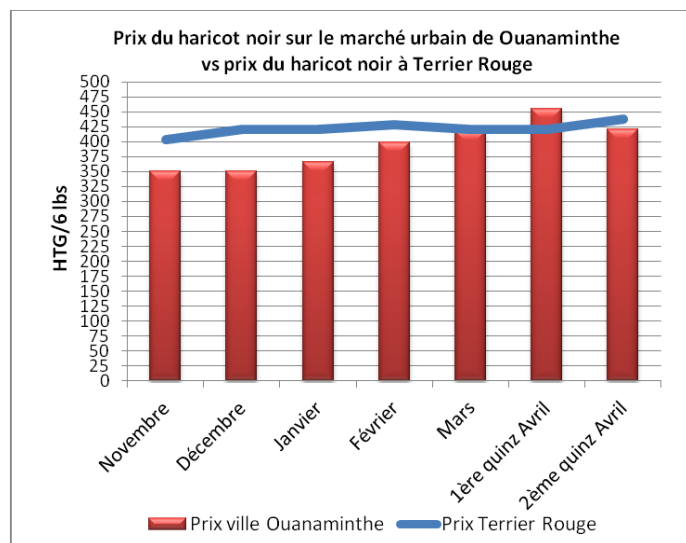
Gaphique 7: Prix du haricot noir sur le marché urbain de Ouanaminthe par rapport au marché des Perches



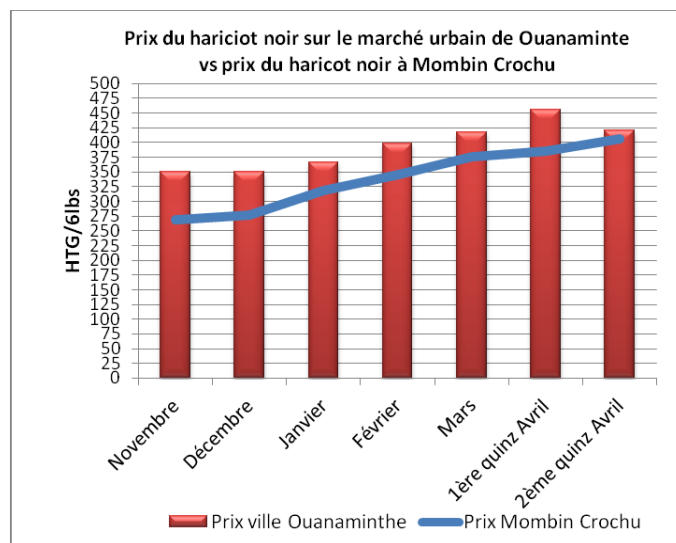
Gaphique 8: Prix du haricot noir sur le marché urbain de Ouanaminthe par rapport au marché de Mont-Organisé



Gaphique 9: Prix du haricot noir sur le marché urbain de Ouanaminthe par rapport au marché de Terrier Rouge

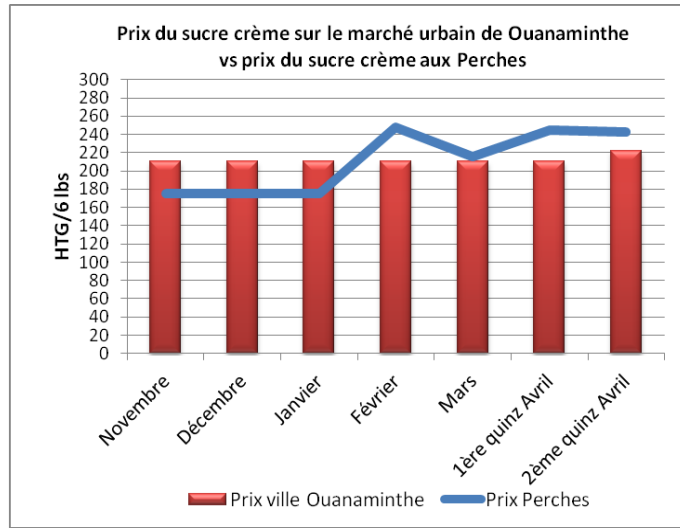


Gaphique 10: Prix du haricot noir sur le marché urbain de Ouanaminthe par rapport au marché de Mombin Crochu

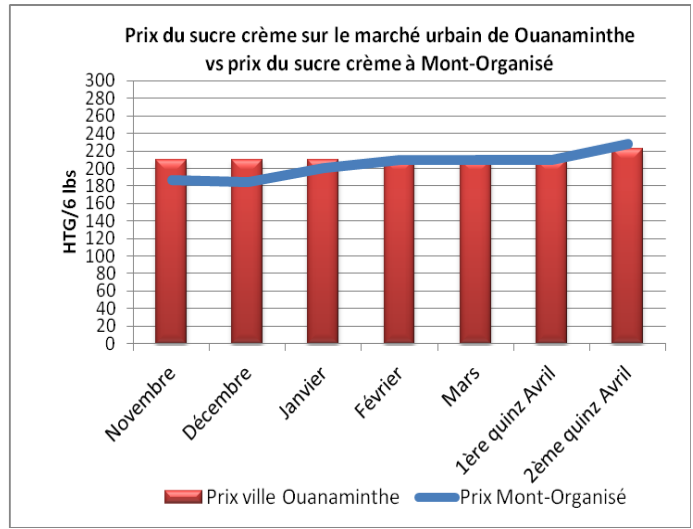


LA BANQUE MONDIALE
 Œuvrer pour un monde sans pauvreté

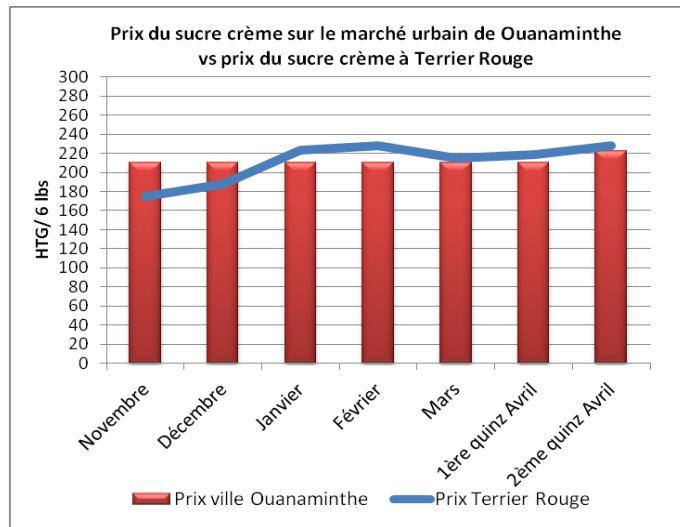
Gaphique 11: Prix du sucre crème sur le marché urbain de Ouanaminthe par rapport au marché des Perches



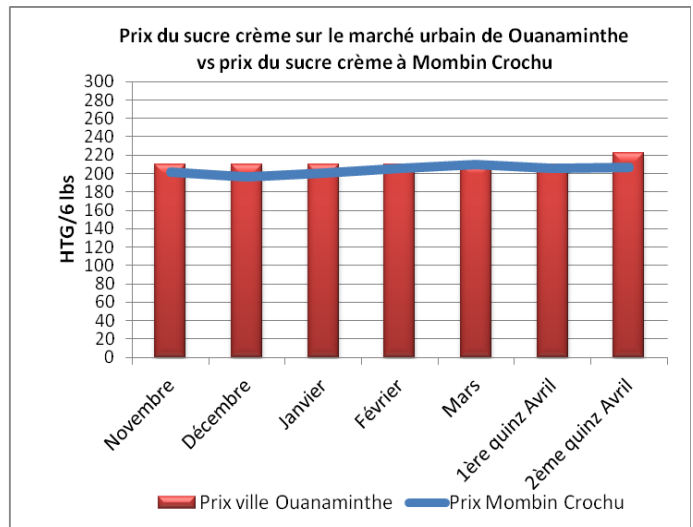
Gaphique 12: Prix du Sucre crème sur le marché urbain de Ouanaminthe par rapport au marché de Mont-Organisé



Gaphique 13: Prix du sucre crème sur le marché urbain de Ouanaminthe par rapport au marché de Terrier Rouge

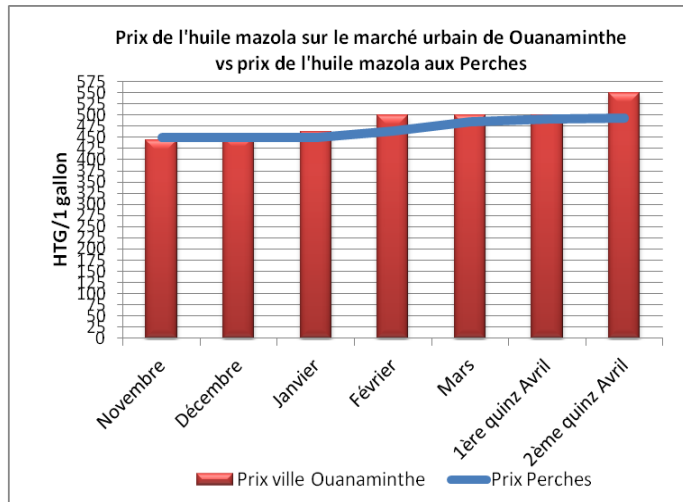


Gaphique 14: Prix du sucre crème sur le marché urbain de Ouanaminthe par rapport au marché de Mombin Crochu

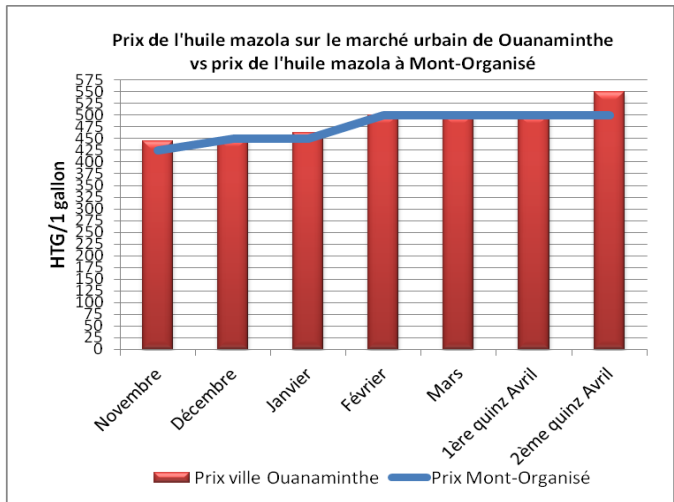


LA BANQUE MONDIALE
 Œuvrer pour un monde sans pauvreté

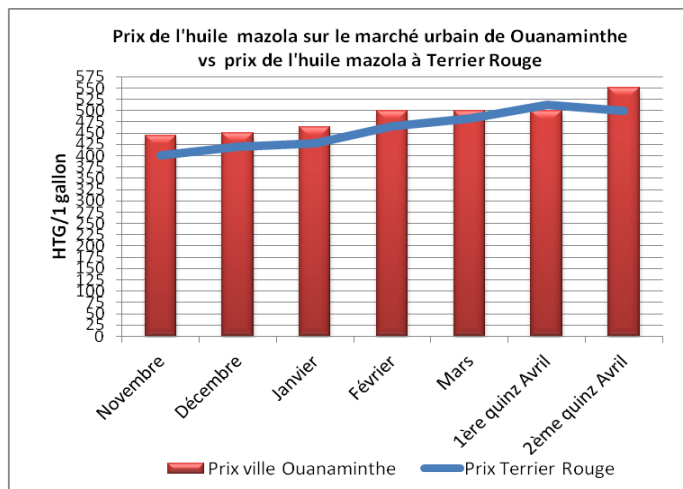
Gaphique 15: Prix de l'huile mazola sur le marché urbain de Ouanaminthe par rapport au marché des Perches



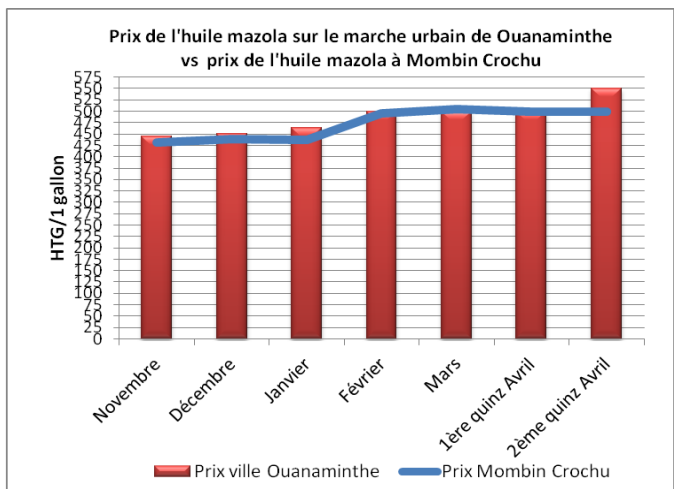
Gaphique 16: Prix de l'huile mazola sur le marché urbain de Ouanaminthe par rapport au marché de Mont-Organisé



Gaphique 17: Prix de huile mazola sur le marché urbain de Ouanaminthe par rapport au marché de Terrier Rouge



Gaphique 18: Prix de l'huile mazola sur le marché urbain de Ouanaminthe par rapport au marché de Mombim Crochu



LA BANQUE MONDIALE
Euvrer pour un monde sans pauvreté