

## RESEPAG

### Observatoire de la Sécurité Alimentaire du Nord'Est

**Bulletin prix de consommation**

**2ème quinzaine Février 2019**

Au cours de la deuxième du 22 au 28 février, les prix des produits alimentaires sont plus élevés dans les communes de Terrier Rouge et des Perches par rapport aux autres. En revanche, une quantité plus importante de produits sont moins chers aux Perches. Les écarts de prix d'un même produit entre les communes sont, comme d'habitude, grands. Comme les semaines précédentes, les prix des produits sont moins similaires que d'habitude (tableau 1).

A la différence de la quinzaine précédente, la variation de prix des produits alimentaires importés sont moins importantes en comparaison à ceux produits dans le pays durant la deuxième partie du mois. Les prix de la majorité de ces derniers produits sont à la hausse par rapport à la première quinzaine de février. Les produits locaux dont la variation de prix est le moins élevée sont le riz local et le pois congo, soit -3.7 %. A l'exception du lait Bongú, la variation de prix de tous les produits importés sont inférieures à celle des locaux (tableaux 2 et 3; graphiques 1 et 2).

Au cours de cette quinzaine, le prix du riz importé est plus élevé dans les autres communes par rapport au marché urbain de Ouanaminthe. La marmite de 6 lbs s'achète à 245 sur ce dernier marché et à 280 gourdes aux Perches et à Mont-Organisé. A l'exception de Terrier Rouge, le haricot noir est plus cher à la ville de Ouanaminthe que dans les autres communes. En ce qui concerne le sucre crème, la marmite de 6 lbs se vend à 210 gourdes sur le marché urbain de Ouanaminthe et à Mont-Organisé, à 208 gourdes dans la commune Mombin Crochu, mais il est plus cher dans les autres communes. Finalement, le gallon de l'huile de cuisine « mazola » coûte 500 gourdes tant à la ville de Ouanaminthe et que sur le marché de Mont-Organisé, 510 gourdes du côté de Mombin Crochu. Cependant, il est moins cher dans les communes des Perches et de Terrier Rouge (graphique 3 à 18).

**Tableau 1 : Prix hebdomadaire (22 au 28 février 2019) des produits alimentaires sur les différents marchés**

Produits	Unité de mesure	Perches	Ouanaminthe	Mont-Organisé	Terrier Rouge	Mombin Crochu	Prix		
							Max	Min	médiane
Riz importé	Marmite 6 livres	280.0	247.5	280.0	245.0	285.0	285.0	245.0	280.0
Riz local	Marmite 6 livres	225.0	227.5	ND	245.0	225.0	245.0	225.0	226.3
Maïs moulu local	Marmite 6 livres	ND	112.8	140.0	105.0	132.5	140.0	105.0	122.7
Maïs moulu importé	Marmite 6 livres	142.5	151.7	175.0	164.5	164.5	175.0	142.5	164.5
Farine de blé	Marmite 6 livres	140.0	161.7	175.0	157.5	157.5	175.0	140.0	157.5
Haricot noir	Marmite 6 livres	400.0	396.7	340.0	420.0	380.0	420.0	340.0	396.7
Pois inconnu/Vigna	Marmite 6 livres	300.0	348.3	350.0	542.5	250.0	542.5	250.0	348.3
Pois congo	Marmite 6 livres	250.0	230.0	175.0	297.5	200.0	297.5	175.0	230.0
Arachide en gousse	Marmite 6 livres	175.0	152.5	ND	162.5	ND	175.0	152.5	162.5
Sucre crème	Marmite 6 livres	247.5	220.0	210.0	227.5	207.5	247.5	207.5	220.0
Spaghetti Bongú	Sachet 350g	25.0	30.0	30.0	25.0	27.5	30.0	25.0	27.5
Lait Bongú	Boîte 170g	25.0	30.0	30.0	30.0	27.5	30.0	25.0	30.0
Huile Mazola	Gallon 3.78 litres	465.0	458.3	500.0	475.0	500.0	500.0	458.3	475.0

N.D : donnée non disponible

Tableau 2. Prix moyens des produits alimentaires locaux sur tous les marchés

Produits locaux		Unité de mesure	Quinzaine précédente	Quinzaine actuelle	Variation par rapport à la quinzaine précédente
Céréales	Riz local	Marmite 6 livres	237.2	228.5	-3.7%
	Maïs moulu local	Marmite 6 livres	118.0	123.2	4.4%
Légumineuses	Haricot noir	Marmite 6 livres	367.2	369.3	6.3%
	Pois inconnu	Marmite 6 livres	336.5	388.0	15.3%
	Pois congo	Marmite 6 livres	242.2	233.3	-3.7%
	Arachide en gousse	Marmite 6 livres	148.5	158.8	6.9%

Graphique 1 : Variation des prix des produits locaux par rapport à la première quinzaine de février

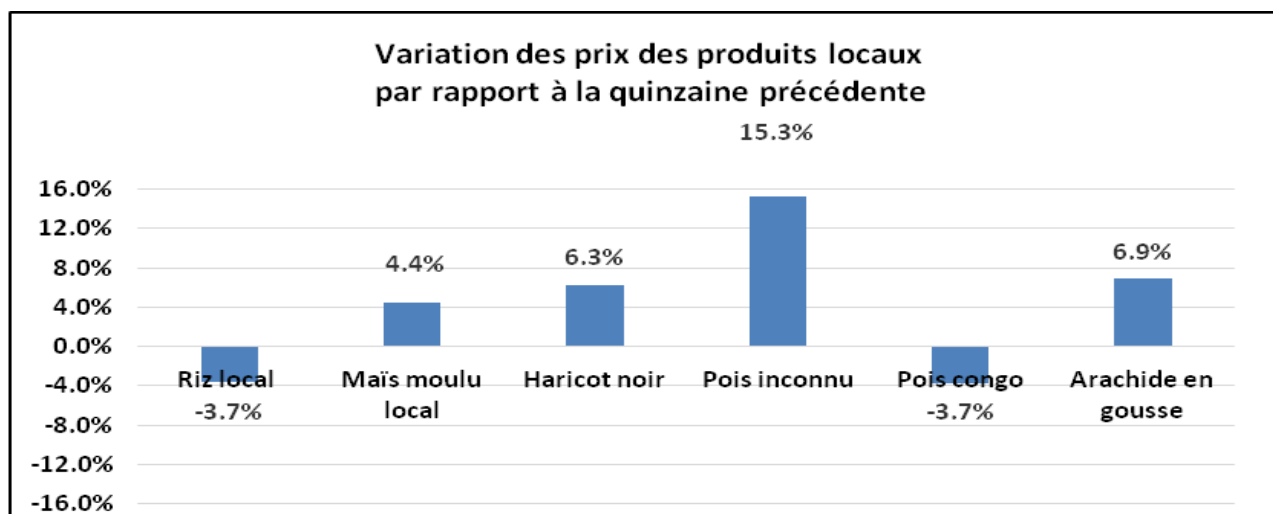
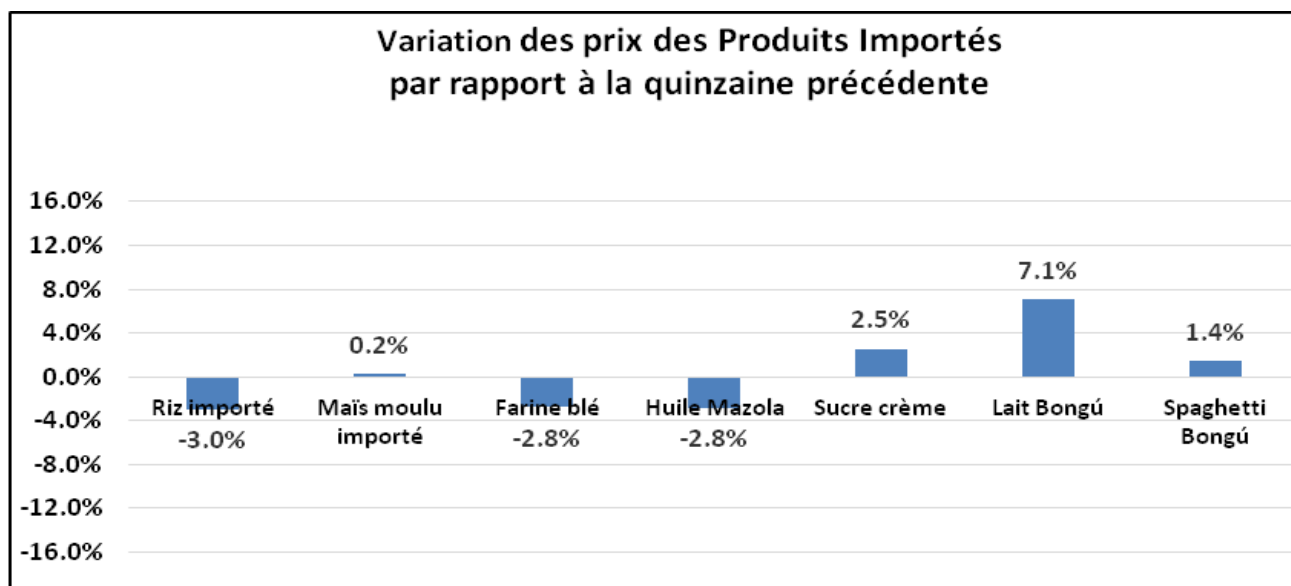


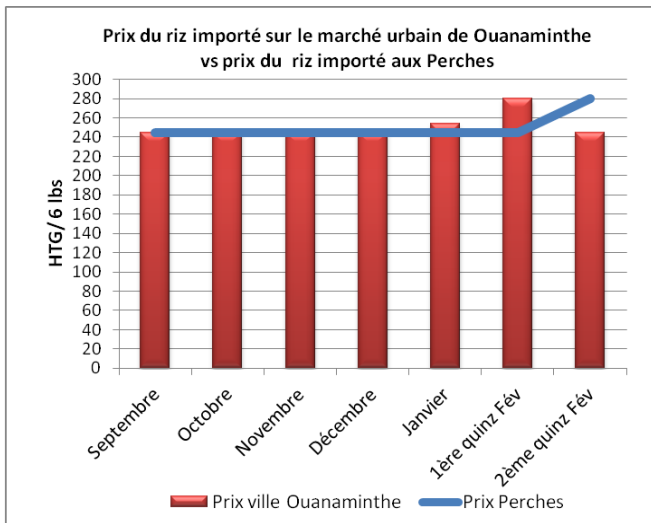
Tableau 3. Prix moyens des produits alimentaires importés sur tous les marchés

Produits importés		Unité de mesure	Quinzaine précédente	Quinzaine actuelle	Variation par rapport à la quinzaine précédente
Céréales	Riz importé	Marmite 6 livres	274.1	266.0	-3.0%
	Maïs moulu importé	Marmite 6 livres	168.5	168.9	0.2%
	Farine blé	Marmite 6 livres	170.6	165.9	-2.8%
Huile	Huile Mazola	Gallon 3.78litres	485.7	472.1	-2.8%
Sucre	Sucre crème	Marmite 6 livres	212.1	217.5	2.5%
Produits laitiers	Lait Bongú	Boîte 170g	26.9	28.8	7.1%
Pates alimentaires	Spaghetti Bongú	Sachet 350g	27.8	28.2	1.4%

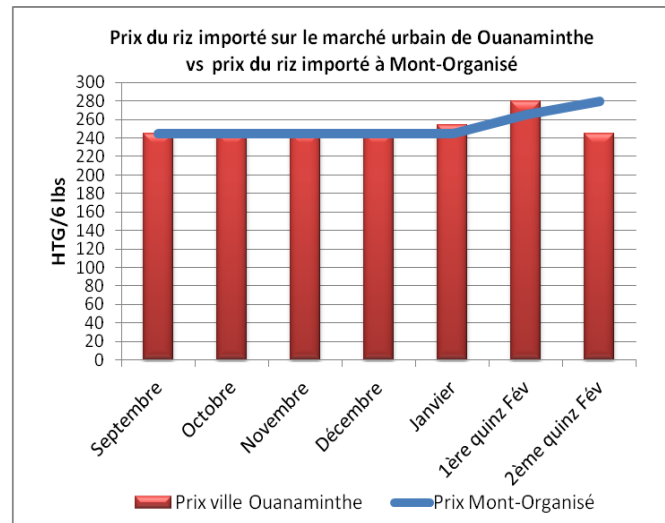
Graphique 2 : Variation des prix des produits importés par rapport à la première quinzaine de février



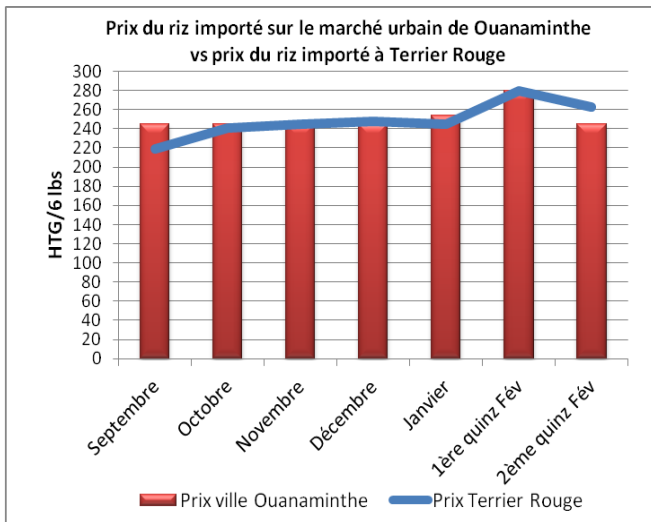
**Gaphique 3: Prix du riz importé sur le marché urbain de Ouanaminthe par rapport au marché des Perches**



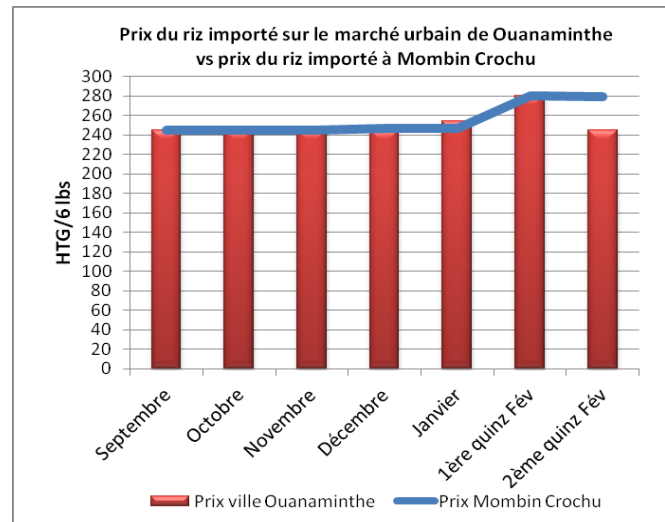
**Gaphique 4: Prix du riz importé sur le marché urbain de Ouanaminthe par rapport au marché de Mont-Organisé**



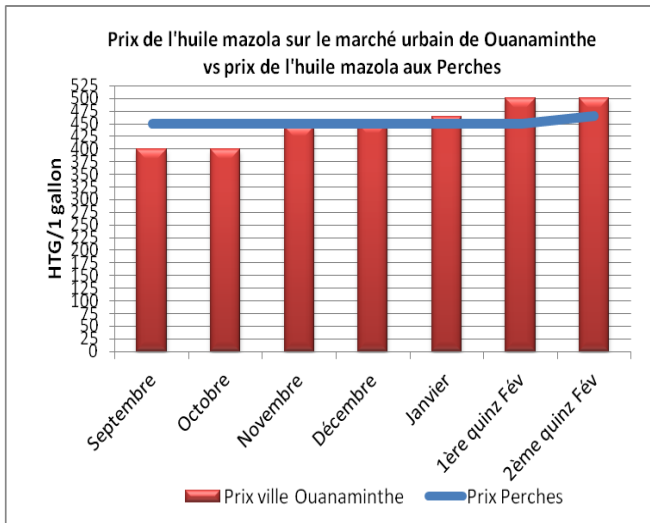
**Gaphique 5: Prix du riz importé sur le marché urbain de Ouanaminthe par rapport au marché de Terrier Rouge**



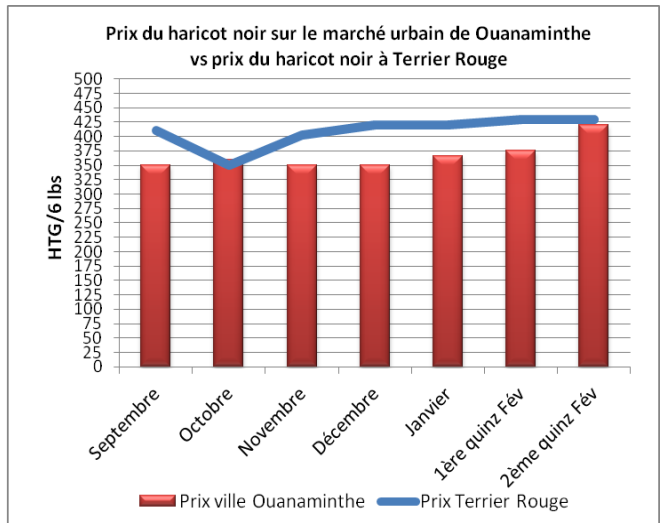
**Gaphique 6: Prix du riz importé sur le marché urbain de Ouanaminthe par rapport au marché de Mombin Crochu**



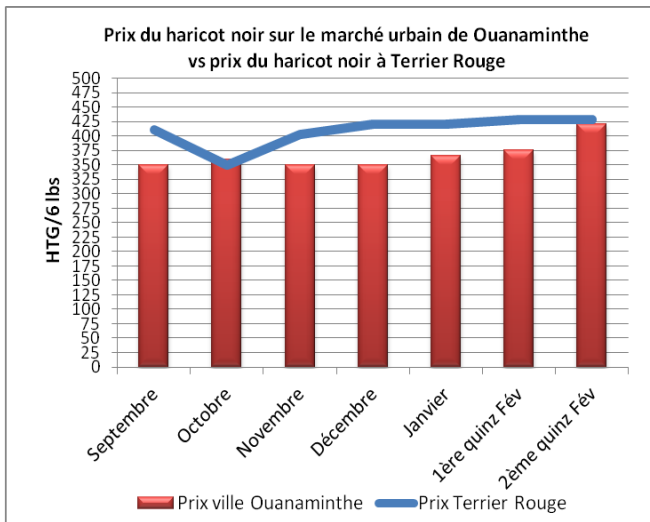
**Gaphique 7: Prix du haricot noir sur le marché urbain de Ouanaminthe par rapport au marché des Perches**



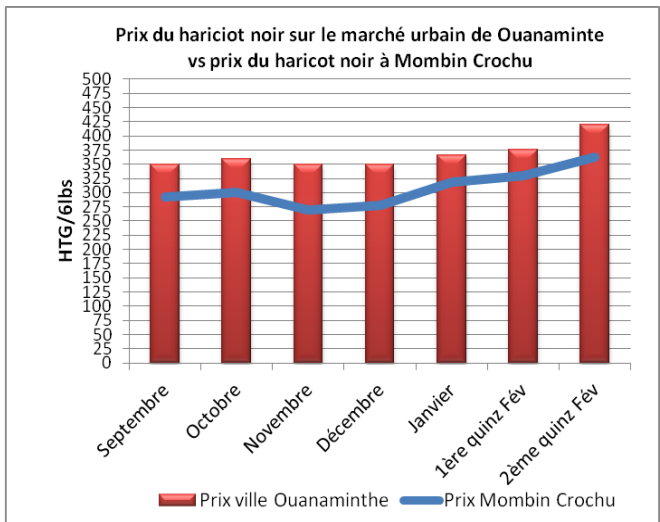
**Gaphique 8: Prix du haricot noir sur le marché urbain de Ouanaminthe par rapport au marché de Mont-Organisé**



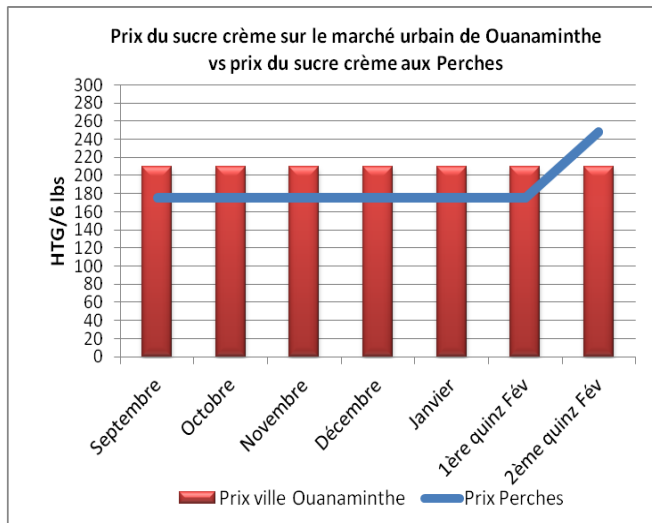
**Gaphique 9: Prix du haricot noir sur le marché urbain de Ouanaminthe par rapport au marché de Terrier Rouge**



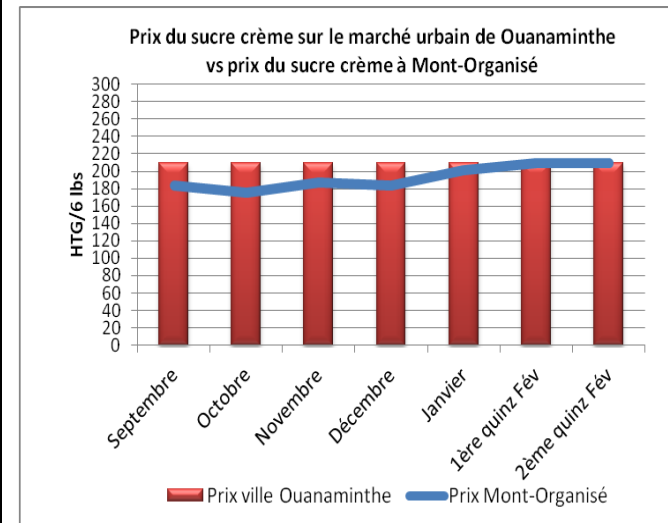
**Gaphique 10: Prix du haricot noir sur le marché urbain de Ouanaminthe par rapport au marché de Mombin Crochu**



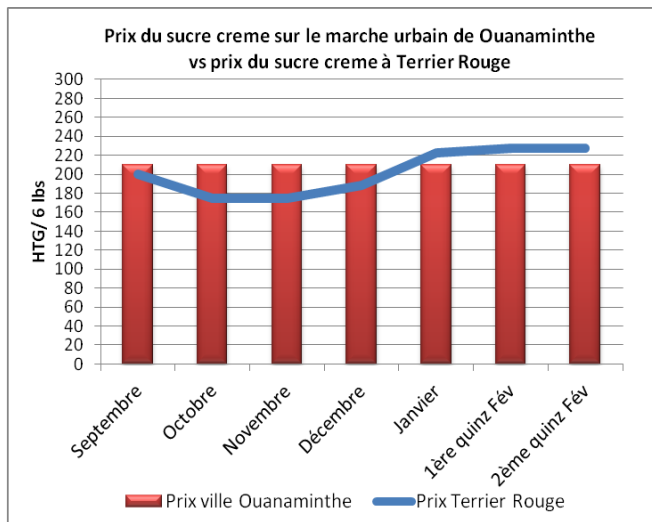
**Gaphique 11: Prix du sucre crème sur le marché urbain de Ouanaminthe par rapport au marché des Perches**



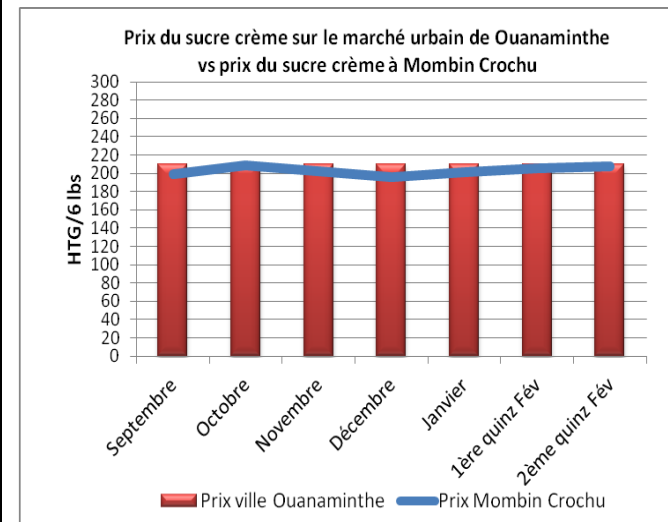
**Gaphique 12: Prix du Sucre crème sur le marché urbain de Ouanaminthe par rapport au marché de Mont-Organisé**



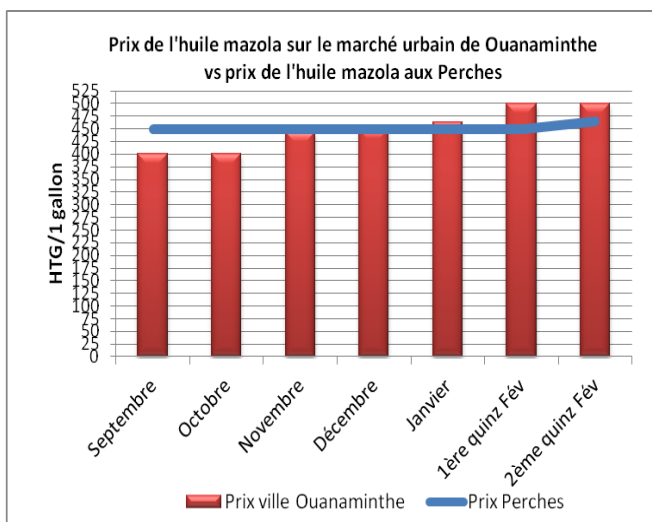
**Gaphique 13: Prix du sucre crème sur le marché urbain de Ouanaminthe par rapport au marché de Terrier Rouge**



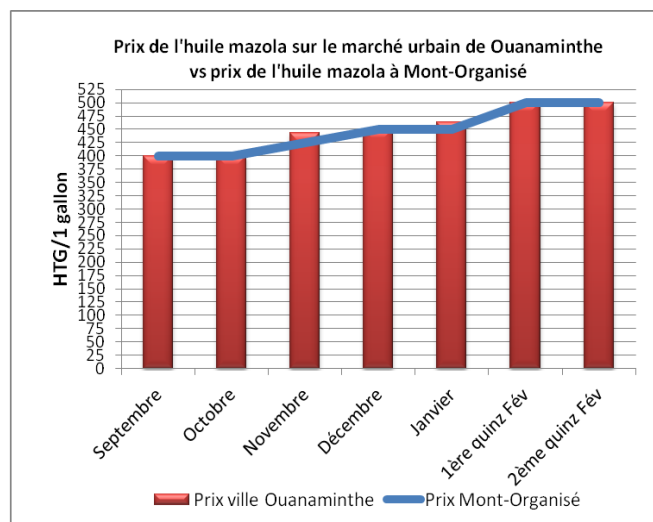
**Gaphique 14: Prix du sucre crème sur le marché urbain de Ouanaminthe par rapport au marché de Mombin Crochu**



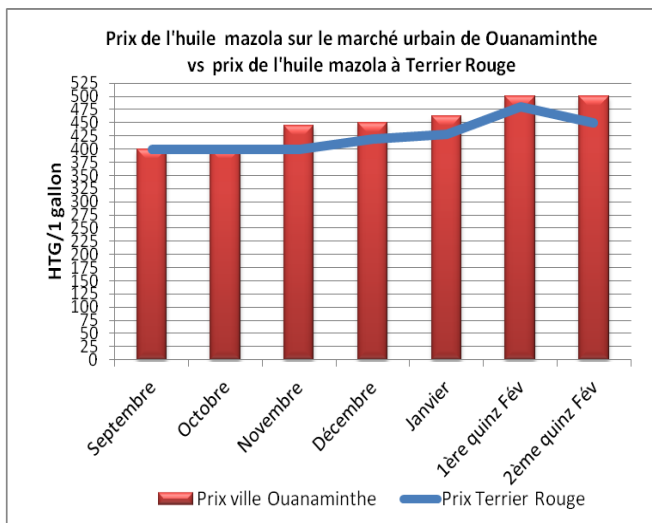
**Gaphique 15: Prix de l'huile mazola sur le marché urbain de Ouanaminthe par rapport au marché des Perches**



**Gaphique 16: Prix de l'huile mazola sur le marché urbain de Ouanaminthe par rapport au marché de Mont-Organisé**



**Gaphique 17: Prix de huile mazola sur le marché urbain de Ouanaminthe par rapport au marché de Terrier Rouge**



**Gaphique 18: Prix de l'huile mazola sur le marché urbain de Ouanaminthe par rapport au marché de Mombin Crochu**

