

## RESEPAG

### Observatoire de la Sécurité Alimentaire du Nord'Est

Bulletin prix de consommation

2ème quinzaine Janvier 2019

Comme les 2 premières semaines, les prix des produits alimentaires sont moins élevés dans les communes de Mombin Crochu, Mont-Organisé et des Perches durant la deuxième quinzaine de ce mois. A l'exception du maïs moulu, les produits locaux sont plus chers à Terrier Rouge. Les prix du maïs moulu importé, de la farine de blé et du lait Bongú ne sont plus, comme par le passé, similaires sur la majorité des marchés. Les écarts de prix de certains produits entre les communes sont plus élevés que d'habitude. Par exemple, la farine de blé est 38.9 % plus cher à Mont-Organisé que dans la commune de Mombin Crochu (tableau 1).

A l'instar de la première quinzaine de janvier, les prix de la majorité des produits alimentaires sont à la hausse par rapport à la quinzaine précédente. La variation de prix des produits locaux est plus importante que celle des produits importés. La farine de blé et le sucre crème sont les 2 produits importés dont la variation de prix est plus élevée. Ils augmentent de respectivement 3.4 et 4.5 %. Contrairement aux produits importés, le riz local chute de 2.7 % et le pois congo de 13.7 % (tableaux 2 et 3; graphiques 1 et 2).

Durant cette deuxième quinzaine de janvier, le prix du riz importé est moins élevé dans les autres communes par rapport au marché urbain de Ouanaminthe. La marmite de 6 lbs s'achète à 263 gourdes sur ce dernier marché et à 245 gourdes dans presque toutes les autres communes, soit 7 % de différence. A l'exception de Terrier Rouge, le prix du haricot noir est également plus cher à la ville de Ouanaminthe. En se référant au sucre crème, la marmite s'achète à 175 gourdes aux Perches, à 205 gourdes dans la commune de Mombin Crochu, à 210 gourdes sur le marché urbain de Ouanaminthe et à Mont-Organisé et à 236 gourdes dans la commune de Terrier Rouge. Comme le riz importé, le prix de l'huile de cuisine « mazola est plus élevé à la ville de Ouanaminthe que dans les autres communes (graphique 3 à 18).

**Tableau 1 : Prix hebdomadaire (22 au 28 janvier 2019) des produits alimentaires sur les différents marchés**

Produits	Unité de mesure	Perches	Ouanaminthe	Mont-Organisé	Terrier Rouge	Mombin Crochu	Prix		
							Max	Min	médiane
Riz importé	Marmite 6 livres	245.0	258.3	245.0	245.0	247.5	258.3	245.0	245.0
Riz local	Marmite 6 livres	212.5	232.5	210.0	210.0	212.5	232.5	210.0	212.5
Maïs moulu local	Marmite 6 livres	ND	116.7	105.0	122.5	131.0	131.0	105.0	119.6
Maïs moulu importé	Marmite 6 livres	140.0	157.2	140.0	157.5	157.5	157.5	140.0	157.2
Farine de blé	Marmite 6 livres	140.0	163.3	175.0	147.0	126.0	175.0	126.0	147.0
Haricot noir	Marmite 6 livres	365	370.0	340.0	420.0	340.0	420.0	340.0	365.0
Pois inconnu/Vigna	Marmite 6 livres	295.0	270.8	250.0	420.0	175.0	420.0	175.0	270.8
Pois congo	Marmite 6 livres	281.7	245.0	160.0	297.5	150.0	297.5	150.0	245.0
Arachide en gousse	Marmite 6 livres	132.5	138.3	ND	160.0	ND	160.0	132.5	138.3
Sucre crème	Marmite 6 livres	175.0	215.0	210.0	227.5	205.0	227.5	175.0	210.0
Spaghetti Bongú	Sachet 350g	25.0	30.0	30.0	25.0	27.5	30.0	25.0	27.5
Lait Bongú	Boîte 170g	25.0	28.3	30.0	25.0	27.5	30.0	25.0	27.5
Huile Mazola	Gallon 3.78 litres	450.0	475.0	450.0	425.0	440.0	475.0	425.0	450.0

N.D : donnée non disponible



**LA BANQUE MONDIALE**  
 Œuvrer pour un monde sans pauvreté

Tableau 2. Prix moyens des produits alimentaires locaux sur tous les marchés

Produits locaux		Unité de mesure	Quinzaine précédente	Quinzaine actuelle	Variation par rapport à la quinzaine précédente
Céréales	Riz local	Marmite 6 livres	224.3	218.2	-2.7%
	Maïs moulu local	Marmite 6 livres	112.6	118.8	5.5%
Légumineuses	Haricot noir	Marmite 6 livres	352.8	366.3	3.8%
	Pois inconnu	Marmite 6 livres	307.7	302.7	-1.6%
	Pois congo	Marmite 6 livres	275.8	238.7	-13.5%
	Arachide en gousse	Marmite 6 livres	137.7	147.5	7.1%

Graphique 1 : Variation des prix des produits locaux par rapport à la première quinzaine de janvier

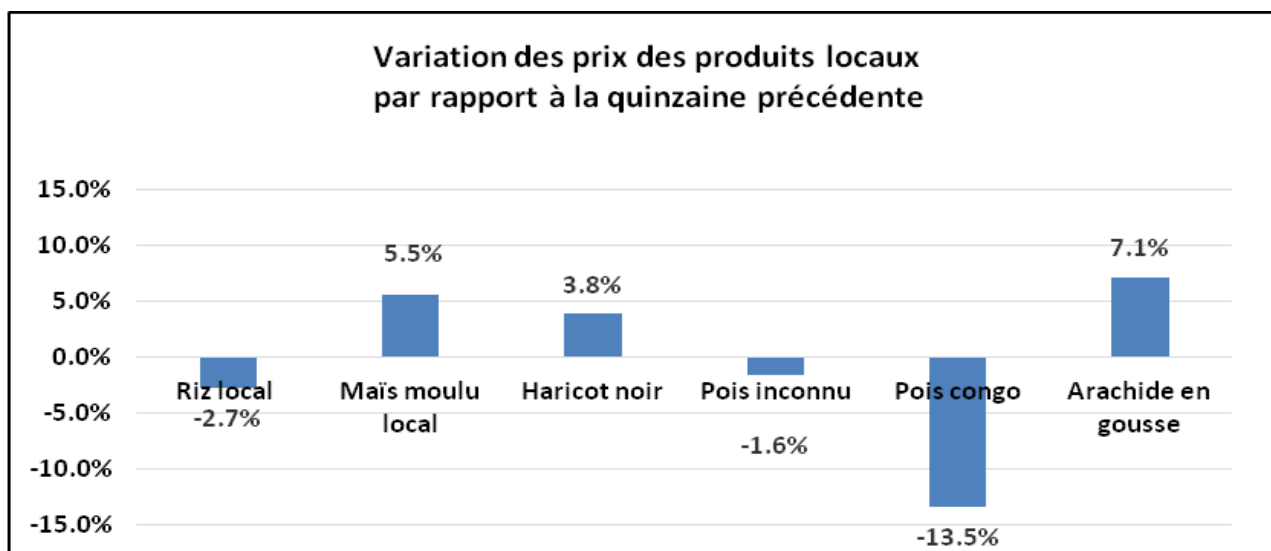
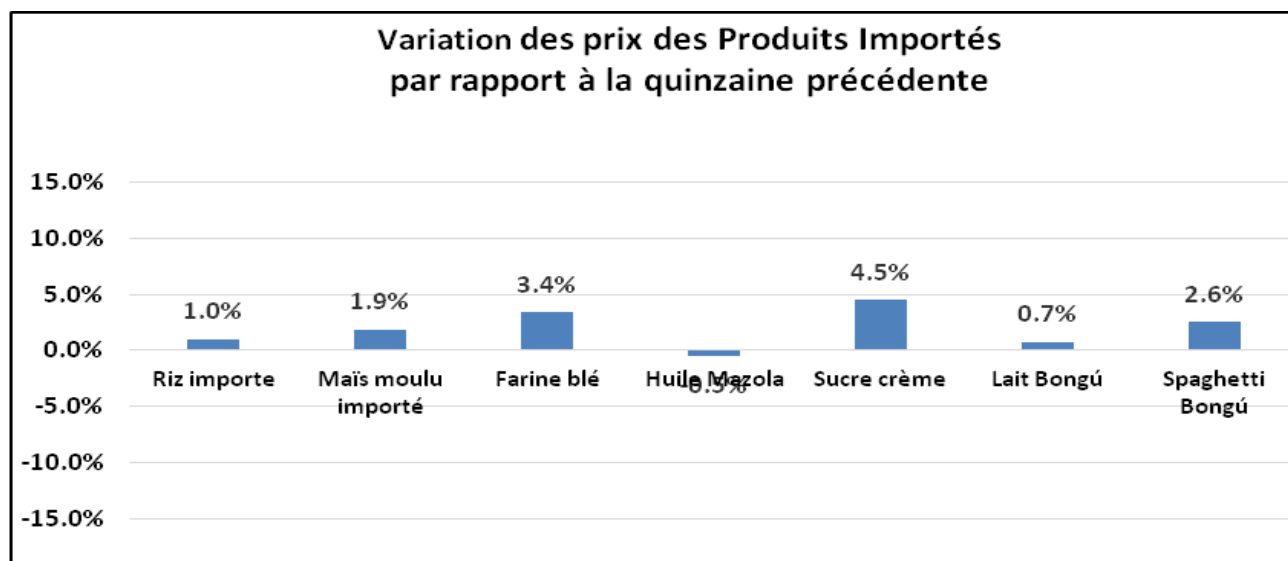


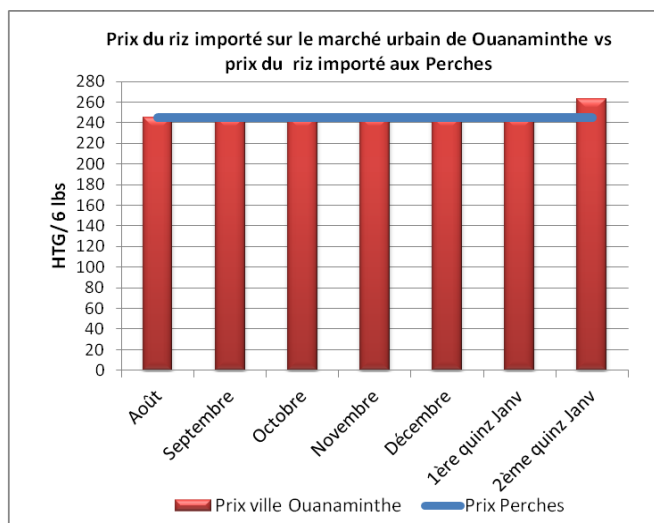
Tableau 3. Prix moyens des produits alimentaires importés sur tous les marchés

Produits importés		Unité de mesure	Quinzaine précédente	Quinzaine actuelle	Variation par rapport à la quinzaine précédente
Céréales	Riz importe	Marmite 6 livres	245.7	248.2	1.0%
	Maïs moulu importé	Marmite 6 livres	150.5	153.3	1.9%
	Farine blé	Marmite 6 livres	143.2	148.1	3.4%
Huile	Huile Mazola	Gallon 3.78litres	442.7	440.7	-0.5%
Sucre	Sucre crème	Marmite 6 livres	203.0	212.1	4.5%
Produits laitiers	Lait Bongú	Boîte 170g	26.7	26.9	0.7%
Pates alimentaires	Spaghetti Bongú	Sachet 350g	27.1	27.8	2.6%

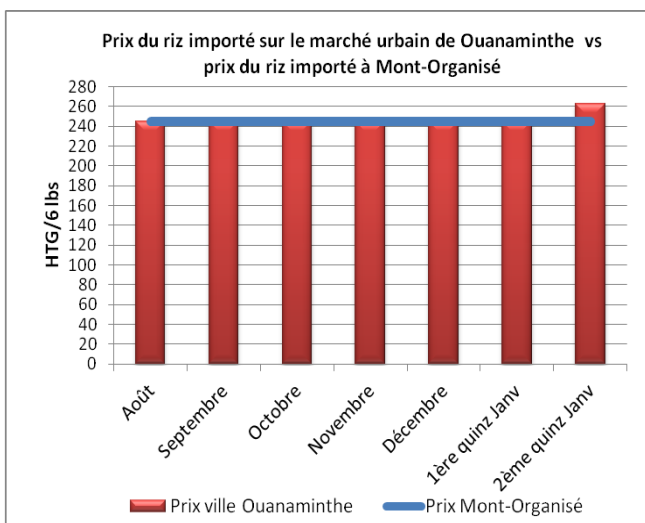
Graphique 2 : Variation des prix des produits importés par rapport à la première quinzaine de janvier



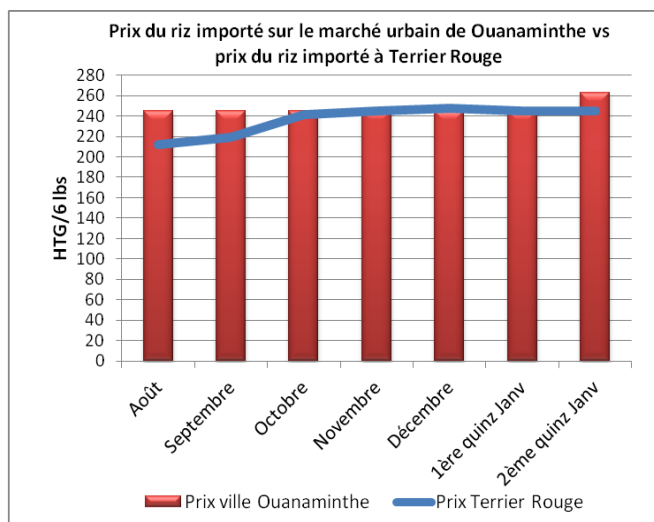
**Gaphique 3: Prix du riz importé sur le marché urbain de Ouanaminthe par rapport au marché des Perches**



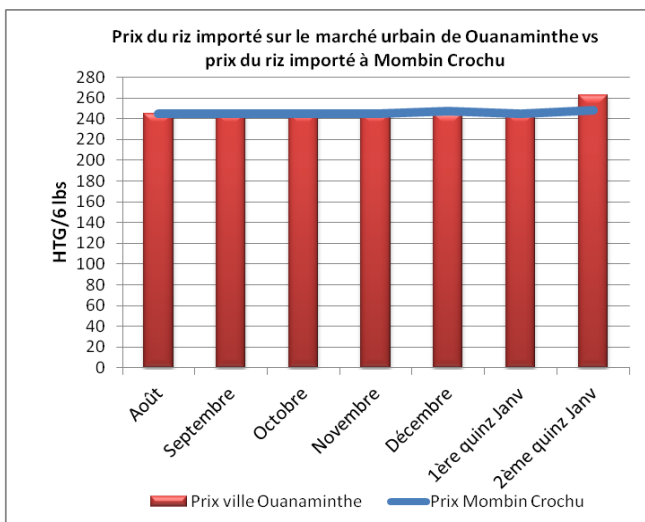
**Gaphique 4: Prix du riz importé sur le marché urbain de Ouanaminthe par rapport au marché de Mont-Organisé**



**Gaphique 5: Prix du riz importé sur le marché urbain de Ouanaminthe par rapport au marché de Terrier Rouge**

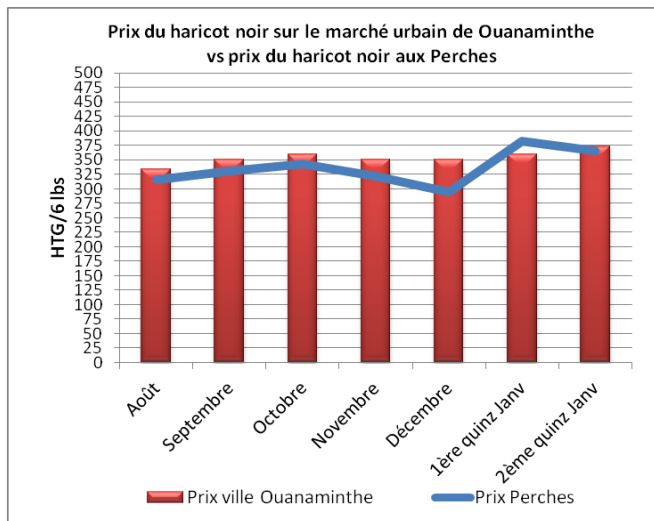


**Gaphique 6: Prix du riz importé sur le marché urbain de Ouanaminthe par rapport au marché de Mombin Crochu**

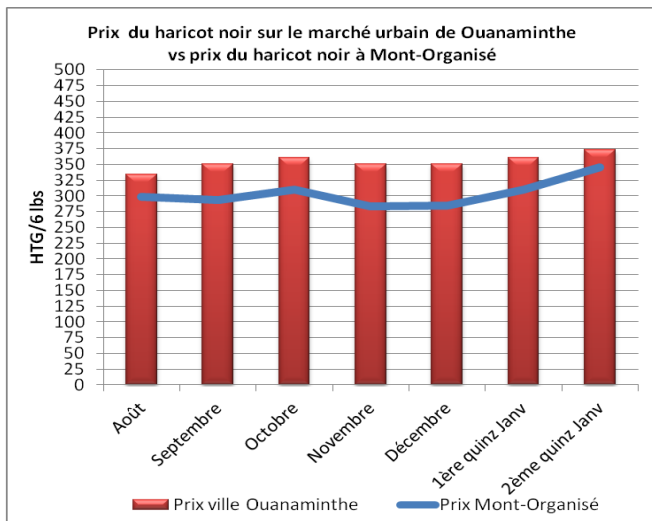


**LA BANQUE MONDIALE**  
 Œuvrer pour un monde sans pauvreté

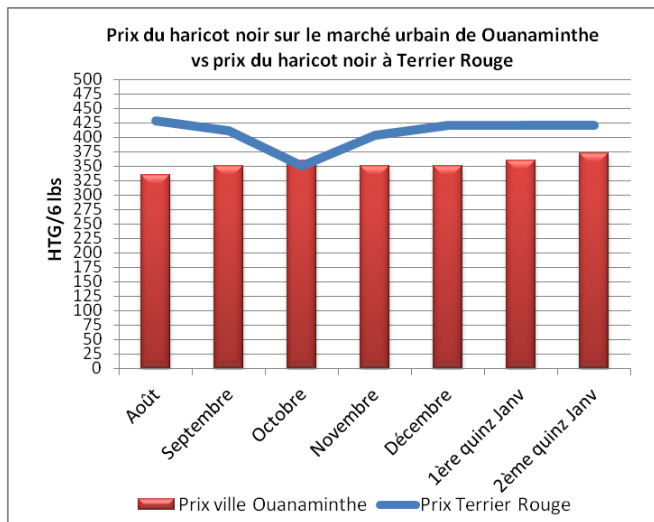
**Gaphique 7: Prix du haricot noir sur le marché urbain de Ouanaminthe par rapport au marché des Perches**



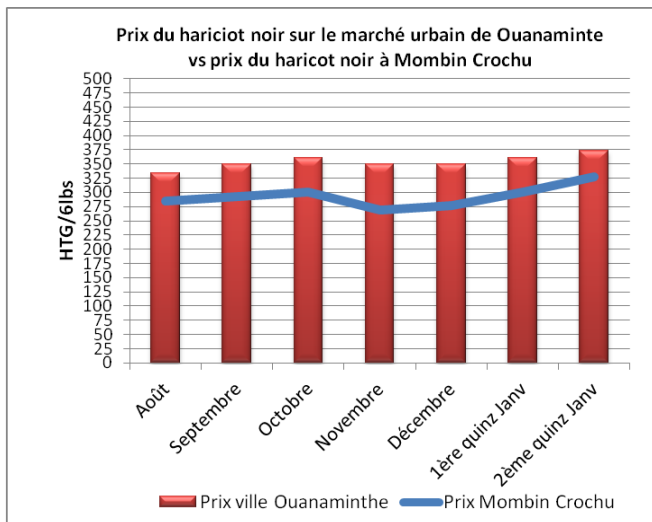
**Gaphique 8: Prix du haricot noir sur le marché urbain de Ouanaminthe par rapport au marché de Mont-Organisé**



**Gaphique 9: Prix du haricot noir sur le marché urbain de Ouanaminthe par rapport au marché de Terrier Rouge**

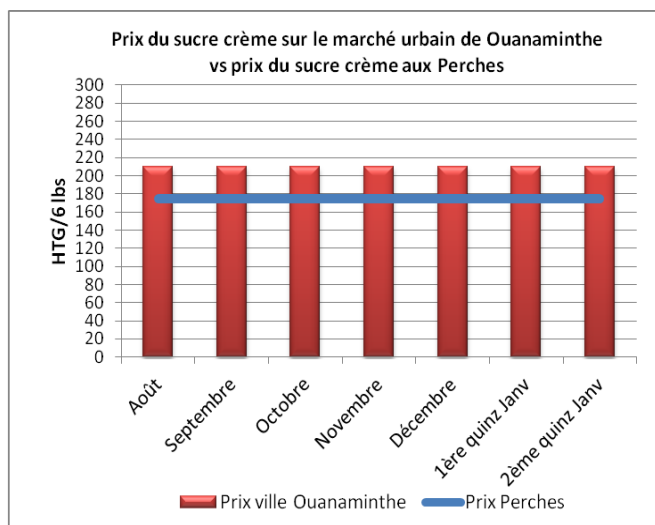


**Gaphique 10: Prix du haricot noir sur le marché urbain de Ouanaminthe par rapport au marché de Mombin Crochu**

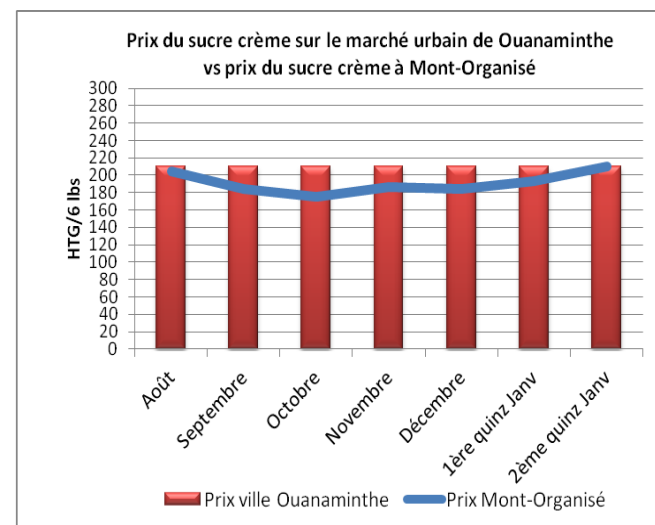


**LA BANQUE MONDIALE**  
Euvrer pour un monde sans pauvreté

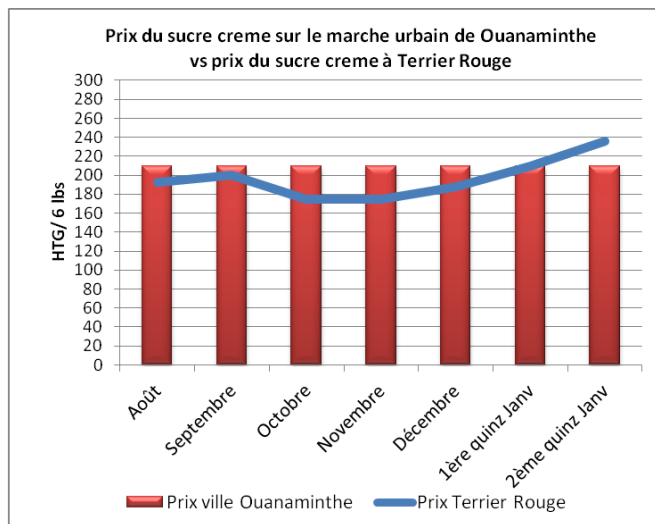
**Gaphique 11: Prix du sucre crème sur le marché urbain de Ouanaminthe par rapport au marché des Perches**



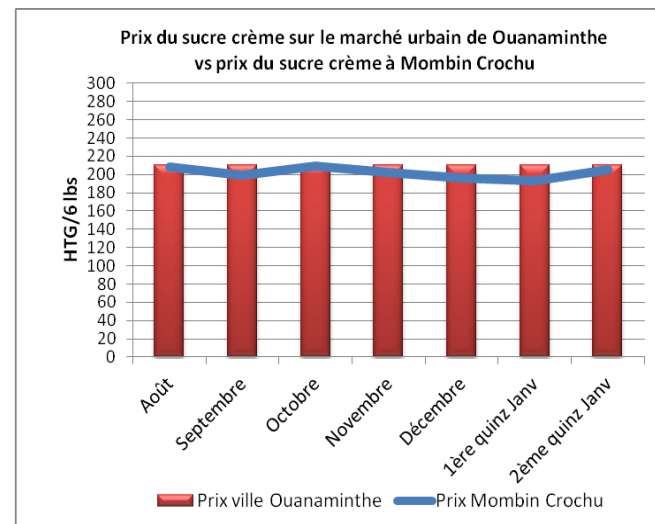
**Gaphique 12: Prix du Sucre crème sur le marché urbain de Ouanaminthe par rapport au marché de Mont-Organisé**



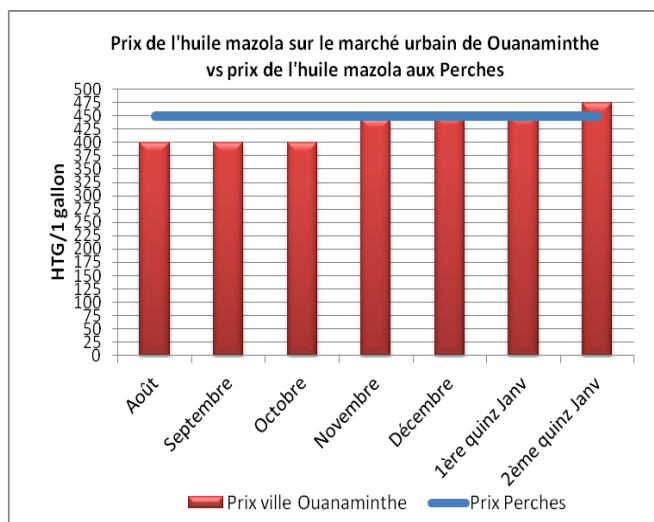
**Gaphique 13: Prix du sucre crème sur le marché urbain de Ouanaminthe par rapport au marché de Terrier Rouge**



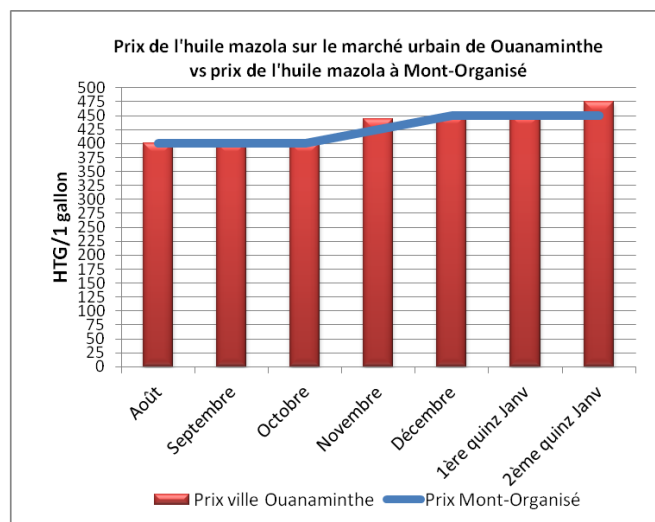
**Gaphique 14: Prix du sucre crème sur le marché urbain de Ouanaminthe par rapport au marché de Mombin Crochu**



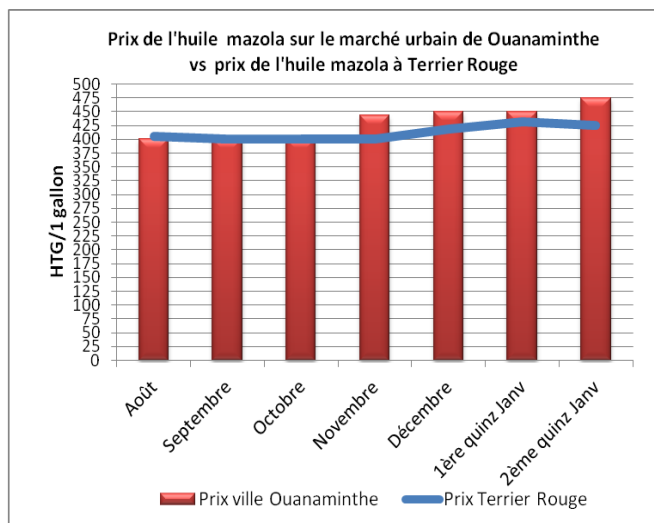
**Gaphique 15: Prix de l'huile mazola sur le marché urbain de Ouanaminthe par rapport au marché des Perches**



**Gaphique 16: Prix de l'huile mazola sur le marché urbain de Ouanaminthe par rapport au marché de Mont-Organisé**



**Gaphique 17: Prix de huile mazola sur le marché urbain de Ouanaminthe par rapport au marché de Terrier Rouge**



**Gaphique 18: Prix de l'huile mazola sur le marché urbain de Ouanaminthe par rapport au marché de Mombim Crochu**

