

RESEPAG

Observatoire de la Sécurité Alimentaire du Nord'Est

Bulletin prix de consommation

2ème quinzaine Mars 2019

Au cours de la semaine du 22 au 28 mars, les écarts de prix entre les différentes communes tant des produits alimentaires locaux que ceux importés sont considérables. L'arachide en gousse est le produit dont la variation de prix est la moins élevée, soit 14.8 %. En revanche, le pois inconnu est 98 % plus cher à Terrier Rouge par rapport à la commune de Mombin Crochu. Comme le plus souvent, les prix des produits locaux varient d'une commune à l'autre alors des similarités de prix existent pour presque tous les produits importés. Durant cette semaine les prix sont plus élevés dans la commune des Perches (tableau 1).

A l'exception du maïs moulu local qui devient, en moyenne, 6.6 % plus cher et du pois congo qui chute de 8.9 %, les prix des produits alimentaires varient peu par rapport à la première quinzaine du mois. Contrairement aux produits locaux dont les prix de la plupart d'entre eux augmentent légèrement, le prix de beaucoup de ceux venus de l'extérieur diminue (tableaux 2 et 3; graphiques 1 et 2).

De manière globale, les prix des produits alimentaires sont plus élevés aux Perches que sur le marché urbain de Ouanaminthe durant la deuxième quinzaine de mars. En revanche, ils sont plus chers sur ce dernier marché par rapport aux autres communes en question. En ce qui concerne le riz importé, la marmite de 6 lbs s'achète à 280 et 243 gourdes respectivement sur les marchés des Perches et celui de la ville de Ouanaminthe, et à 245 gourdes dans les autres communes. En ce qui concerne le haricot noir, son prix est plus élevé aux Perches et à Terrier Rouge en comparaison au marché urbain de Ouanaminthe, mais il est considérablement moins cher dans les communes de Mont-Organisé et de Mombin Crochu que sur ce dernier marché. Quant au sucre crème, la marmite de 6 lbs se vend à 215 gourdes sur le marché de la commune des Perches, à 210 gourdes à la ville de Ouanaminthe, à Mont-Organisé et Terrier Rouge et à 206 gourdes du côté de Mombin Crochu. Pour finir, le prix de l'huile de cuisine « mazola » est le même tant à la ville de Ouanaminthe qu'à Mont-Organisé et Mombin Crochu, mais il est moins élevé dans les communes de Terrier Rouge et des Perches (graphique 3 à 18).



LA BANQUE MONDIALE
Euvrer pour un monde sans pauvreté

Ce bulletin de prix de consommation est supporté par le financement de la Banque Mondiale dans le cadre du projet RESEPAG

Tableau 1 : Prix hebdomadaire (22 au 28 mars 2019) des produits alimentaires sur les différents marchés

Produits	Unité de mesure	Perches	Ouanaminthe	Mont-Organisé	Terrier Rouge	Mombin Crochu	Prix		
							Max	Min	médiane
Riz importé	Marmite 6 livres	280.0	243.9	245.0	245.0	245.0	280.0	243.9	245.0
Riz local	Marmite 6 livres	242.5	239.2	ND	210.0	225.0	242.5	210.0	232.1
Maïs moulu local	Marmite 6 livres	177.5	137.5	140.0	105.0	149.2	177.5	105.0	140.0
Maïs moulu importé	Marmite 6 livres	145.0	160.6	175.0	157.5	175.0	175.0	145.0	160.6
Farine de blé	Marmite 6 livres	145.0	150.0	175.0	157.5	140.0	175.0	140.0	150.0
Haricot noir	Marmite 6 livres	431.7	411.5	375.0	420.0	379.2	431.7	375.0	411.5
Pois inconnu/Vigna	Marmite 6 livres	320.0	430.0	350.0	495.0	250.0	495.0	250.0	350.0
Pois congo	Marmite 6 livres	212.5	218.3	175.0	262.5	178.4	262.5	175.0	212.5
Arachide en gousse	Marmite 6 livres	185.0	161.1	ND	162.5	ND	185.0	161.1	162.5
Sucre crème	Marmite 6 livres	245.0	208.9	210.0	210.0	205.0	245.0	205.0	210.0
Spaghetti Bongú	Sachet 350g	25.0	30.0	30.0	30.0	30.0	30.0	25.0	30.0
Lait Bongú	Boîte 170g	25.0	28.3	30.0	30.0	27.5	30.0	25.0	28.3
Huile Mazola	Gallon 3.78 litres	492.5	487.5	500.0	575.0	500.0	575.0	487.5	500.0

N.D : donnée non disponible



LA BANQUE MONDIALE
 Œuvrer pour un monde sans pauvreté

Ce bulletin de prix de consommation est supporté par le financement de la Banque Mondiale dans le cadre du projet RESEPAG

Tableau 2. Prix moyens des produits alimentaires locaux sur tous les marchés

Produits locaux		Unité de mesure	Quinzaine précédente	Quinzaine actuelle	Variation par rapport à la quinzaine précédente
Céréales	Riz local	Marmite 6 livres	224.3	227.4	1.4%
	Maïs moulu local	Marmite 6 livres	137.4	146.5	6.6%
Légumineuses	Haricot noir	Marmite 6 livres	397.6	403.0	1.4%
	Pois inconnu	Marmite 6 livres	399.3	397.4	-0.5%
	Pois congo	Marmite 6 livres	234.7	213.8	-8.9%
	Arachide en gousse	Marmite 6 livres	158.3	160.8	1.6%

Graphique 1 : Variation des prix des produits locaux par rapport à la première quinzaine de Mars

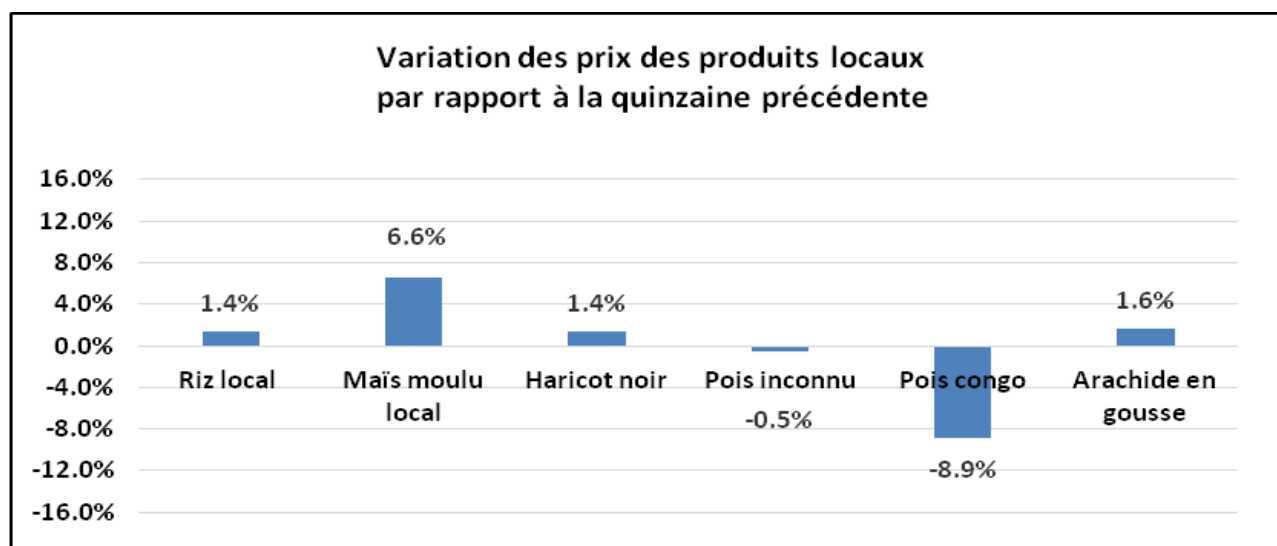
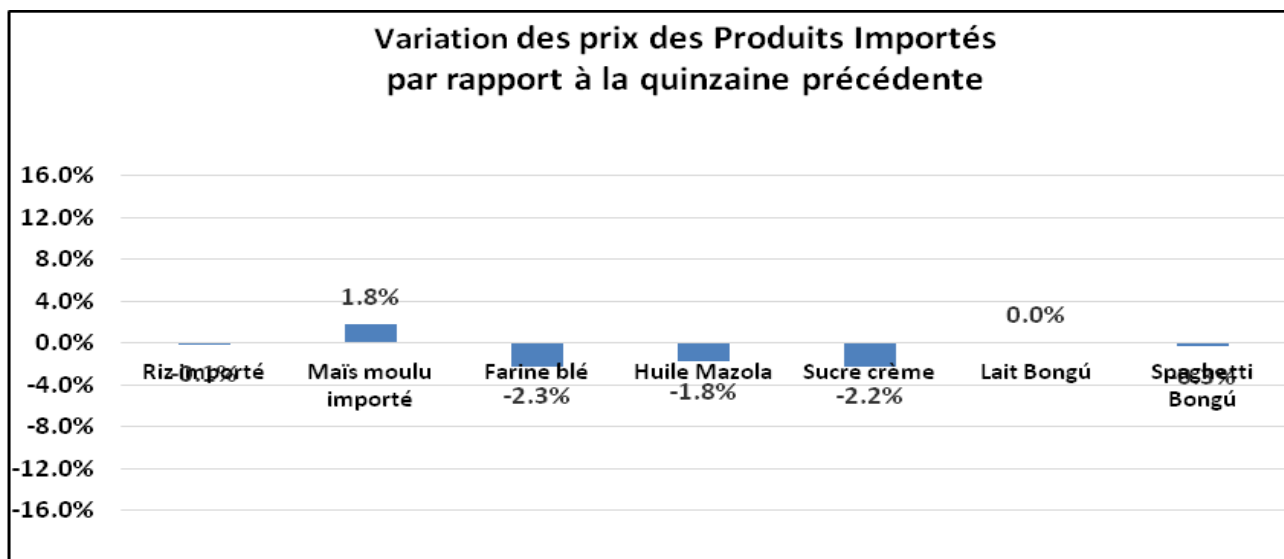


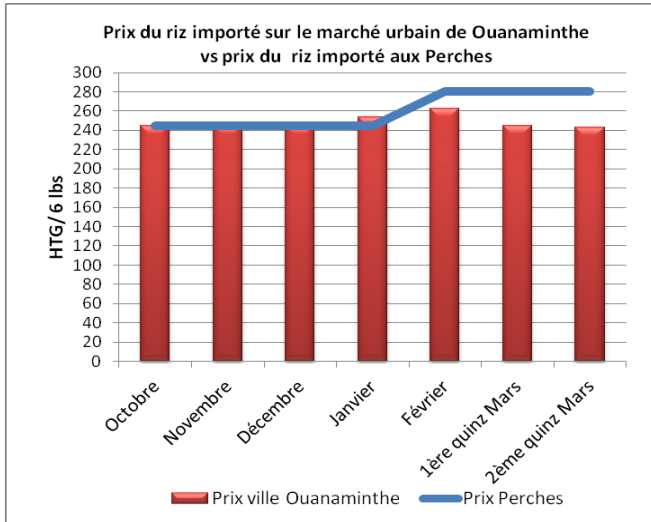
Tableau 3. Prix moyens des produits alimentaires importés sur tous les marchés

Produits importés		Unité de mesure	Quinzaine précédente	Quinzaine actuelle	Variation par rapport à la quinzaine précédente
Céréales	Riz importé	Marmite 6 livres	249.4	249.2	-0.1%
	Maïs moulu importé	Marmite 6 livres	158.9	161.7	1.8%
	Farine blé	Marmite 6 livres	158.0	154.4	-2.3%
Huile	Huile Mazola	Gallon 3.78litres	492.9	484.0	-1.8%
Sucre	Sucre crème	Marmite 6 livres	213.7	208.9	-2.2%
Produits laitiers	Lait Bongú	Boîte 170g	29.2	29.2	0.0%
Pates alimentaires	Spaghetti Bongú	Sachet 350g	28.6	28.5	-0.3%

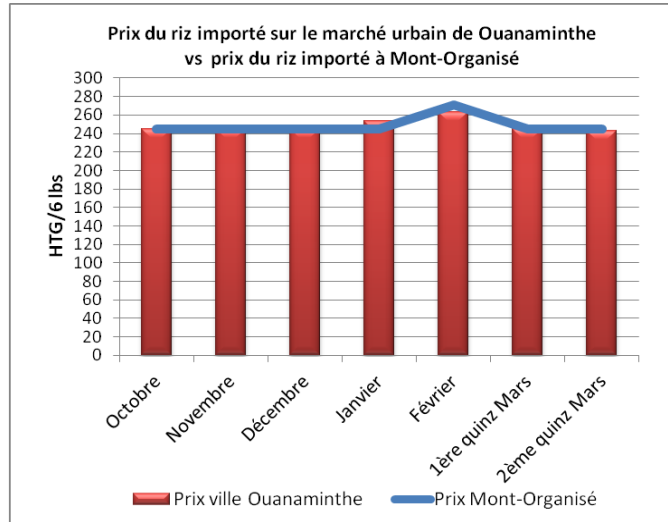
Graphique 2 : Variation des prix des produits importés par rapport à la première quinzaine de mars



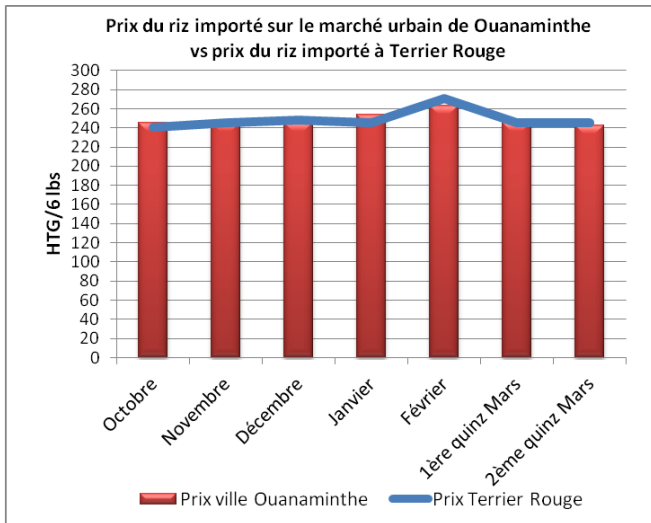
Gaphique 3: Prix du riz importé sur le marché urbain de Ouanaminthe par rapport au marché des Perches



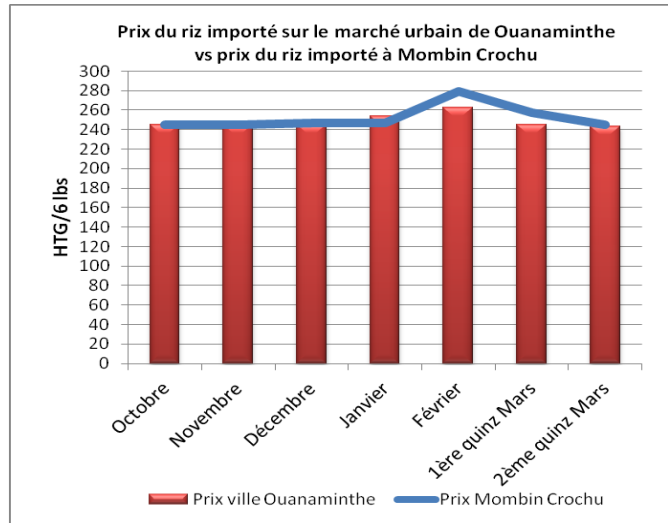
Gaphique 4: Prix du riz importé sur le marché urbain de Ouanaminthe par rapport au marché de Mont-Organisé



Gaphique 5: Prix du riz importé sur le marché urbain de Ouanaminthe par rapport au marché de Terrier Rouge

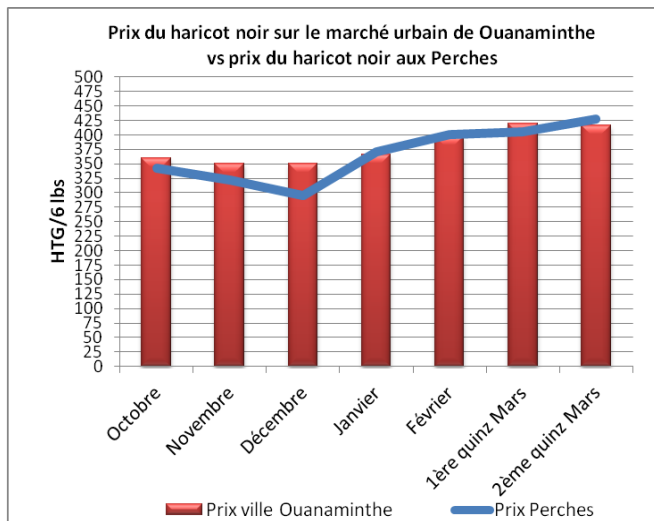


Gaphique 6: Prix du riz importé sur le marché urbain de Ouanaminthe par rapport au marché de Mombin Crochu

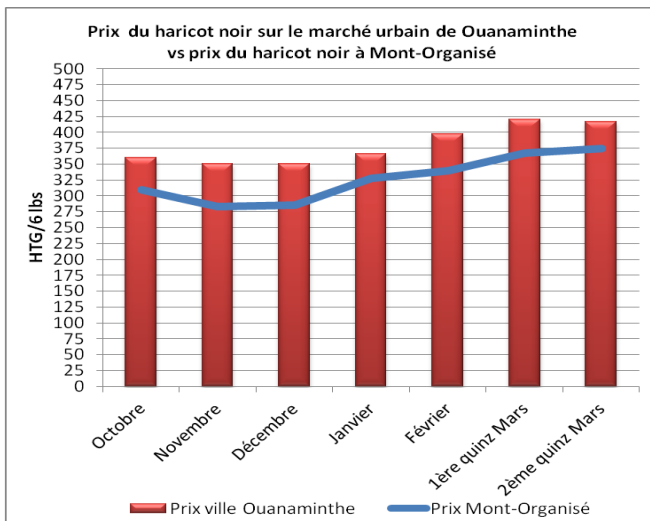


LA BANQUE MONDIALE
Euvrer pour un monde sans pauvreté

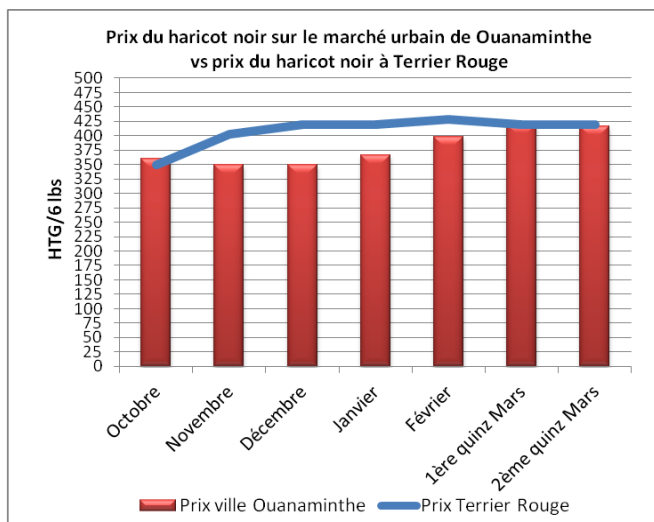
Gaphique 7: Prix du haricot noir sur le marché urbain de Ouanaminthe par rapport au marché des Perches



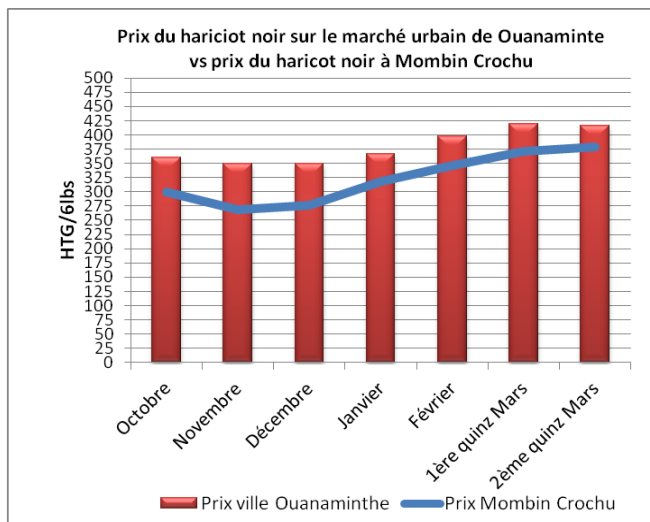
Gaphique 8: Prix du haricot noir sur le marché urbain de Ouanaminthe par rapport au marché de Mont-Organisé



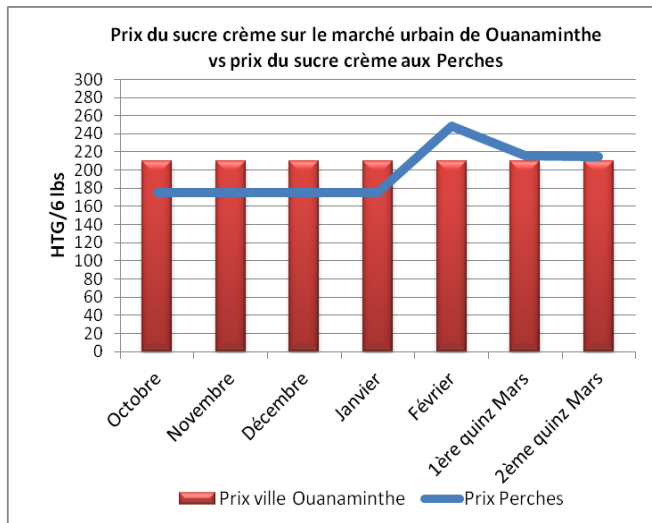
Gaphique 9: Prix du haricot noir sur le marché urbain de Ouanaminthe par rapport au marché de Terrier Rouge



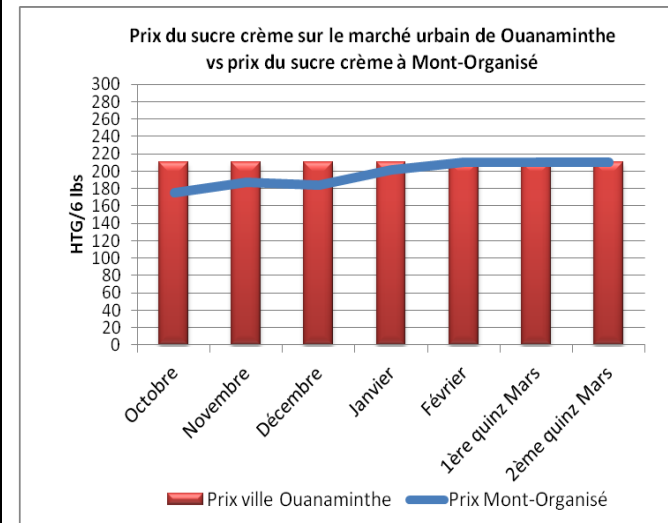
Gaphique 10: Prix du haricot noir sur le marché urbain de Ouanaminthe par rapport au marché de Mombin Crochu



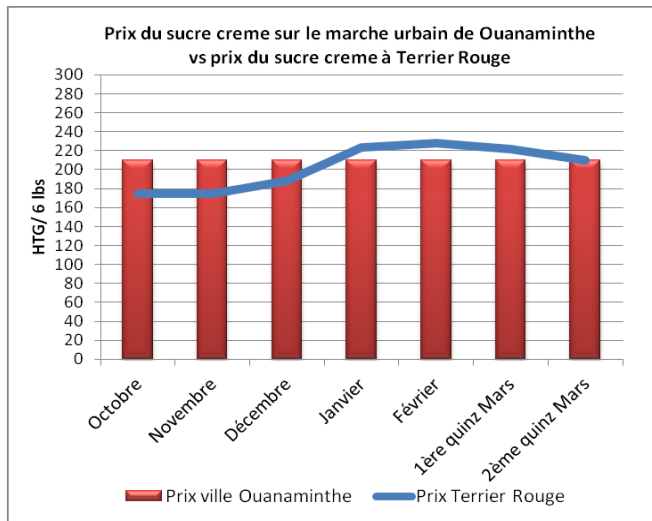
Gaphique 11: Prix du sucre crème sur le marché urbain de Ouanaminthe par rapport au marché des Perches



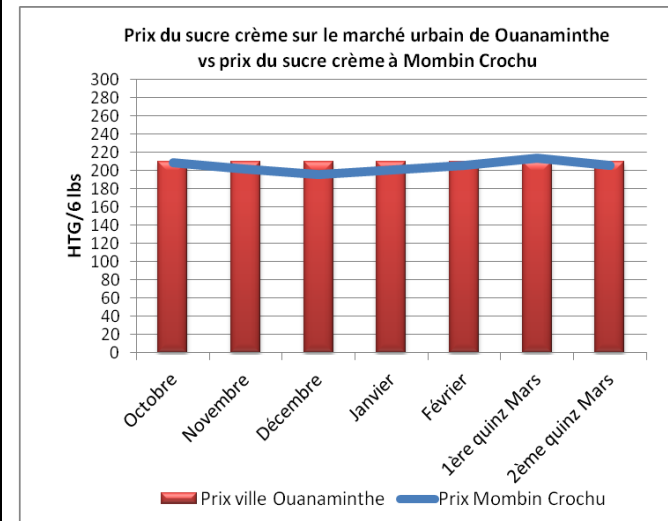
Gaphique 12: Prix du Sucre crème sur le marché urbain de Ouanaminthe par rapport au marché de Mont-Organisé



Gaphique 13: Prix du sucre crème sur le marché urbain de Ouanaminthe par rapport au marché de Terrier Rouge

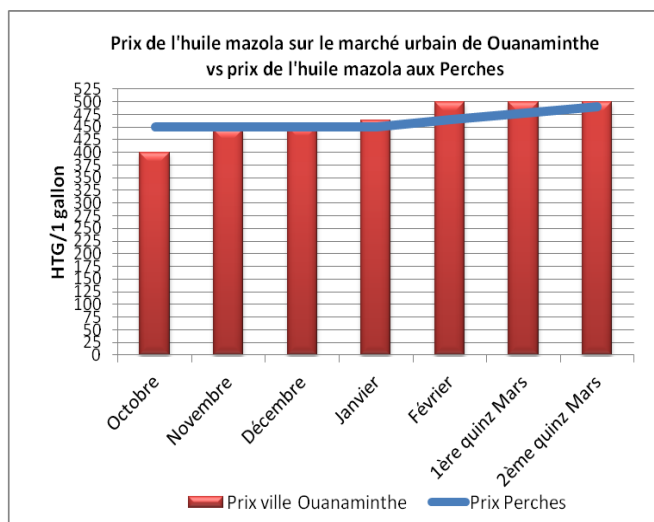


Gaphique 14: Prix du sucre crème sur le marché urbain de Ouanaminthe par rapport au marché de Mombin Crochu

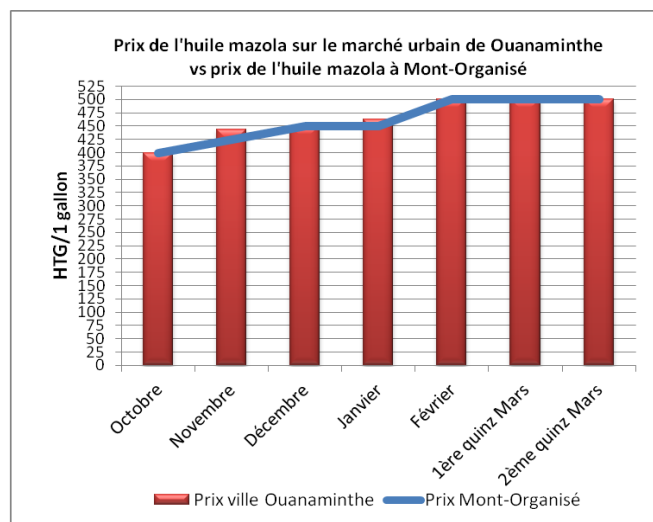


LA BANQUE MONDIALE
Euvrer pour un monde sans pauvreté

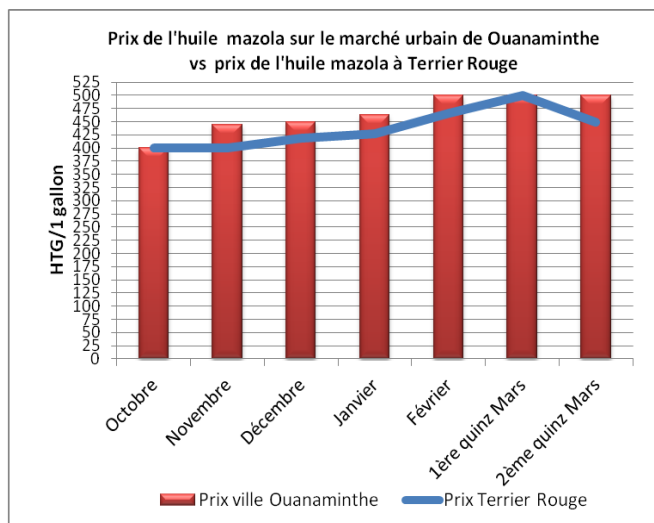
Gaphique 15: Prix de l'huile mazola sur le marché urbain de Ouanaminthe par rapport au marché des Perches



Gaphique 16: Prix de l'huile mazola sur le marché urbain de Ouanaminthe par rapport au marché de Mont-Organisé



Gaphique 17: Prix de huile mazola sur le marché urbain de Ouanaminthe par rapport au marché de Terrier Rouge



Gaphique 18: Prix de l'huile mazola sur le marché urbain de Ouanaminthe par rapport au marché de Mombim Crochu

