
Observatoire de la Sécurité Alimentaire du Sud' Est

Bulletin Prix de consommation

2^{ème} quinzaine Août 2018

Durant la période actuelle, tous les prix maxima de marché des produits alimentaires importés suivis sont enregistrés dans l'arrondissement de Belle Anse. Ces écarts sont particulièrement significatifs entre les prix observés dans la partie orientale de la région et ceux constatés en moyenne sur les marchés de Côtes de Fer. De plus, depuis plusieurs quinzaines, les prix de marché de la plupart des denrées alimentaires importées sont plus bas dans la partie occidentale comparés au reste du département et la zone métropolitaine y comprise. Cependant, quant aux produits agricoles alimentaires locaux, leur offre est moins élevée en moyenne sur les marchés suivis dans les communes de Belle Anse et de Thiotte.

A l'instar de la quinzaine précédente, les prix de marché des haricots noir et rouge ont chuté. En outre, une variation négative largement significative est déduite sur le prix du maïs moulu local entre les deux quinzaines du mois d'Août. Elle correspond à 11,13 %. La baisse des prix produits locaux serait liée à l'écoulement des récoltes issues de la campagne de printemps. Cependant, le prix du petit mil moulu qui a connu une baisse lors de la 1^{re} du mois en hausse durant la période d'analyse. De par la dépréciation continue de la gourde par rapport au dollar, entre autres, une augmentation de 13,48 % est observée sur l'offre du Riz en moyenne sur les marchés suivis dans le département. Certes, les prix des denrées alimentaires importées telles que le maïs moulu et la farine de blé ont subis des variations mais elles sont moins élevées que celle enregistrée sur le riz. Toutefois, l'offre du sucre crème et de l'huile est caractérisée par une tendance baissière.

Ce bulletin de prix de consommation est supporté par le financement de la Banque Mondiale dans le cadre du projet RESEPAG



Tableau I : Prix moyen de la deuxième quinzaine du mois d'Août 2018 des produits alimentaires de base sur tous les marchés.

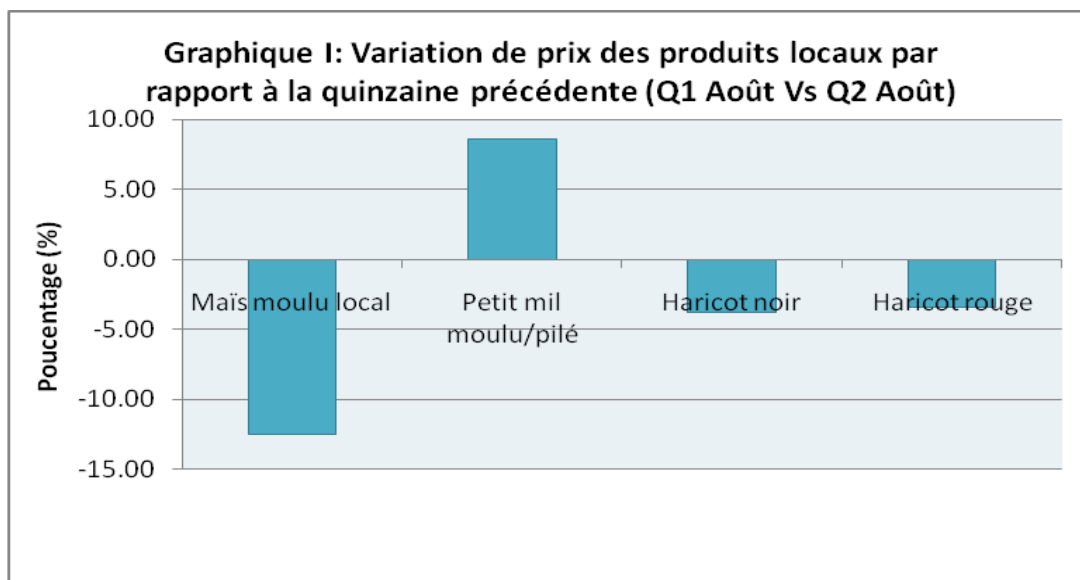
Produits	Marque	Jacmel	Marigot	Belle-Anse	Thiotte	Cote de Fer	Prix		
							max	min	médiane
Riz Importé-6lbs	Tchako/Mega	210	210	234	232	200	234	200	210
Maïs moulu Importé-6lbs	Gradoro	150	117	181	140	126	181	117	140
Farine de blé-6lbs		150	170	143	207.5	105.8	207.5	105.8	150
Huile-1gal	Gourmet	375	400	431	417	354	431	354	400
Sucre rouge-6lbs		180	157	228	232	167	232	157	180
Petit mil-6lbs	Local	390	333	N.D	350	277.5	390	277.5	341.5
Haricot noir-6lbs	Local	360	333	260	243	266	360	243	266
Haricot rouge-6lbs	Local	450	387	281	308.75	500	500	281	387
Maïs moulu local-6lbs	Local	120	116	96	101.2	109	120	96	109

Tableau II : Prix moyens des produits alimentaires de base sur tous les marchés étudiés.

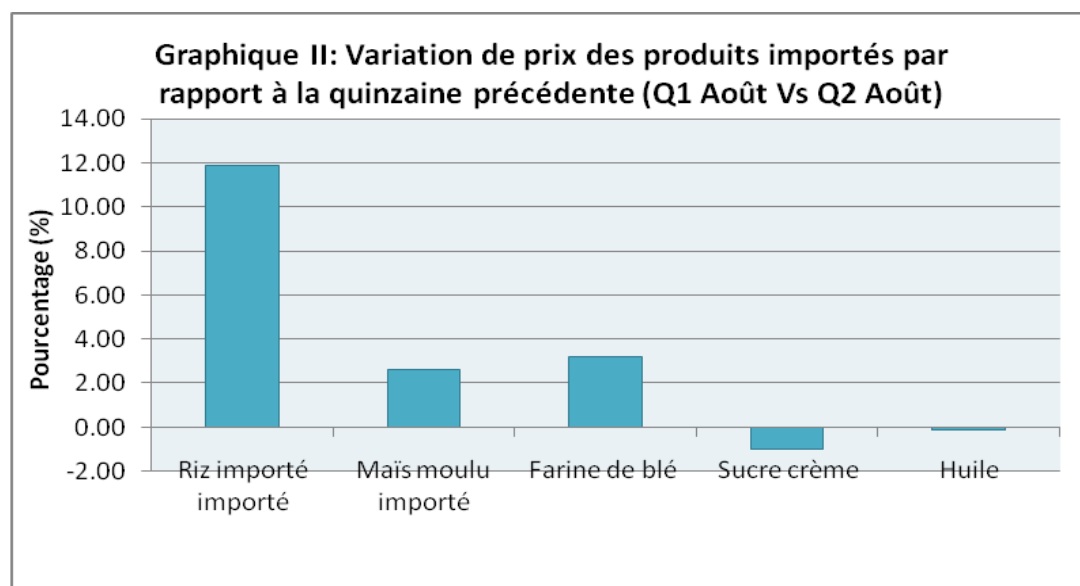
Produits	Marque ou Variété	Unités de mesure	Prix moyen		variation par rapport au prix de la quinzaine précédente
			Quinzaine Précédente Q 1 Août 2018	Quinzaine Actuelle Q 2 Août 2018	
Produits locaux					
Maïs moulu		marmites 6 livres	120.4	107	-11.13
Petit mil moulu/pilé		marmites 6 livres	297.5	325.6	9.45
Haricot noir		marmites 6 livres	292.7	282	-3.66
Haricot rouge		marmites 6 livres	378	365.5	-3.31
Produits importés					
Riz	Mega/Bull	marmites 6 livres	222.5	252.5	13.48
Maïs moulu	Gradoro	marmites 6 livres	146.5	150.4	2.66
Farine de blé		marmites 6 livres	151	156	3.31
Sucre crème		marmites 6 livres	196	194	-1.02
Huile	Gourmet	Gallon 3.78 litres	399	398.5	-0.13

Ce bulletin de prix de consommation est supporté par le financement de la Banque Mondiale dans le cadre du projet RESEPAG

Graphique I : Variation de prix des produits locaux par rapport à la quinzaine précédente (Q.1 Août Vs Q.2 Août)



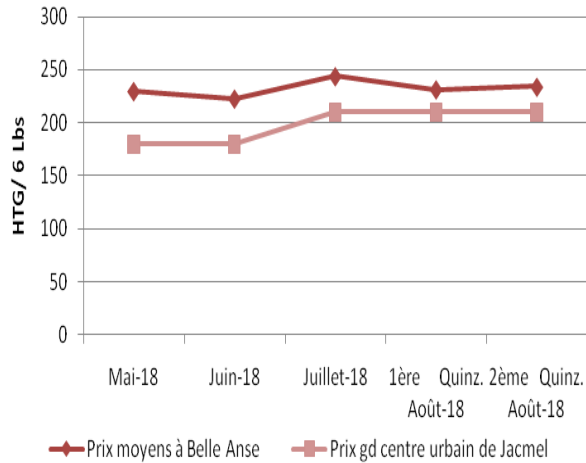
Graphique II : Variation de prix des produits importés par rapport à la quinzaine précédente (Q.1 Août Vs Q.2 Août)



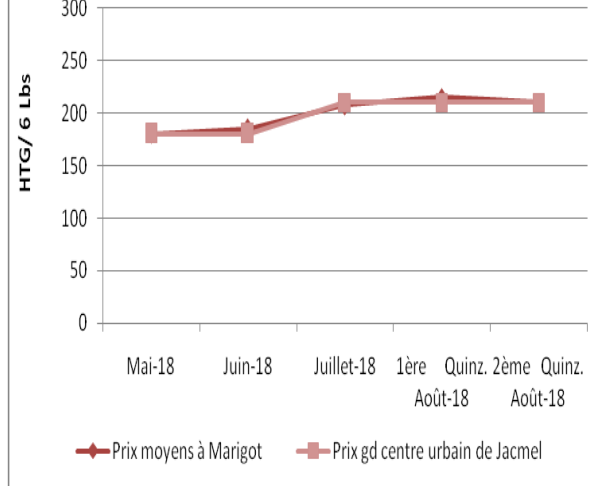
Ce bulletin de prix de consommation est supporté par le financement de la Banque Mondiale dans le cadre du projet RESEPAG



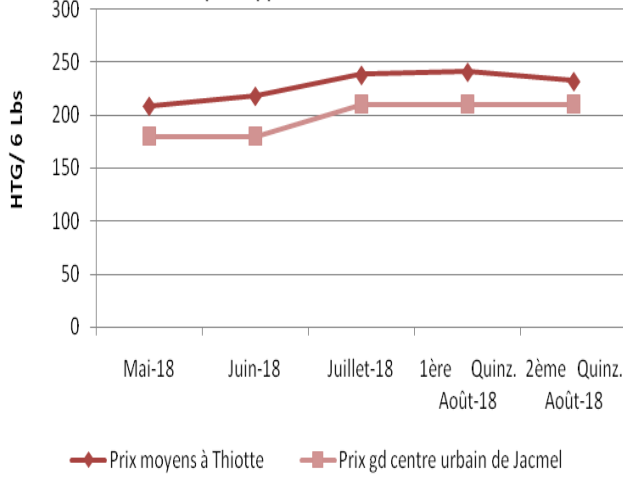
Graphique III: Prix du riz importé sur le marché urbain de Jacmel par rapport au marché de Belle Anse



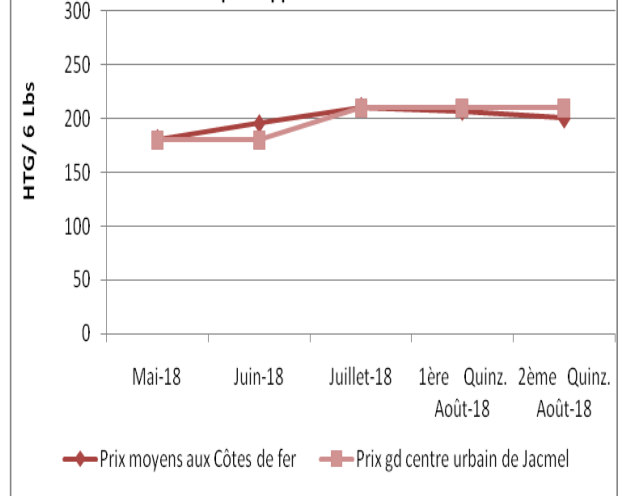
Graphique IV: Prix du riz importé sur le marché urbain de Jacmel par rapport au marché de Marigot



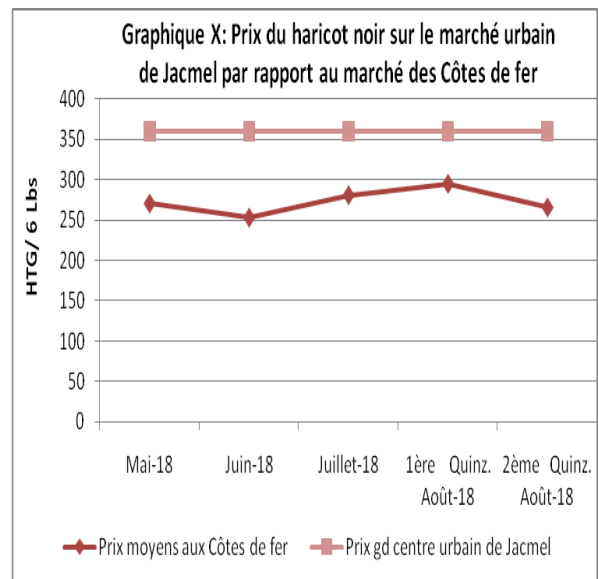
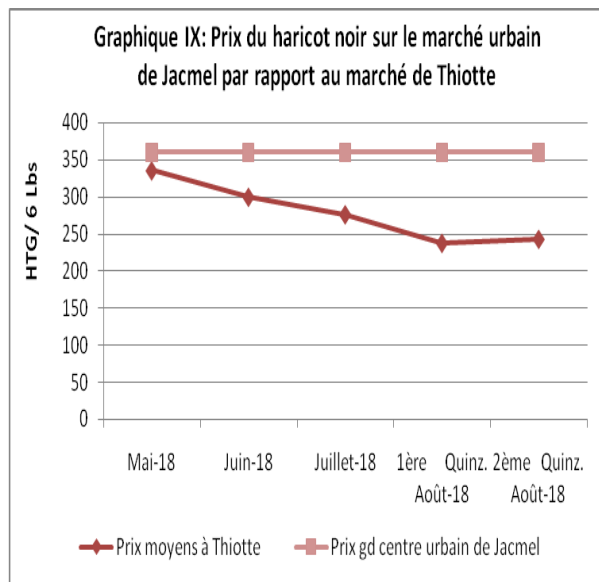
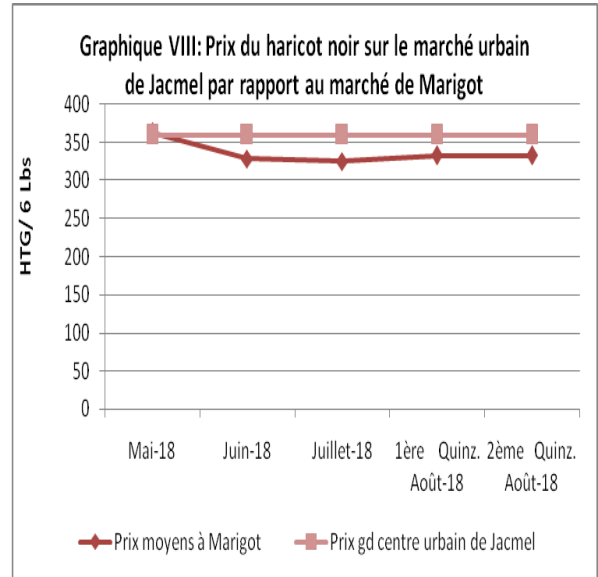
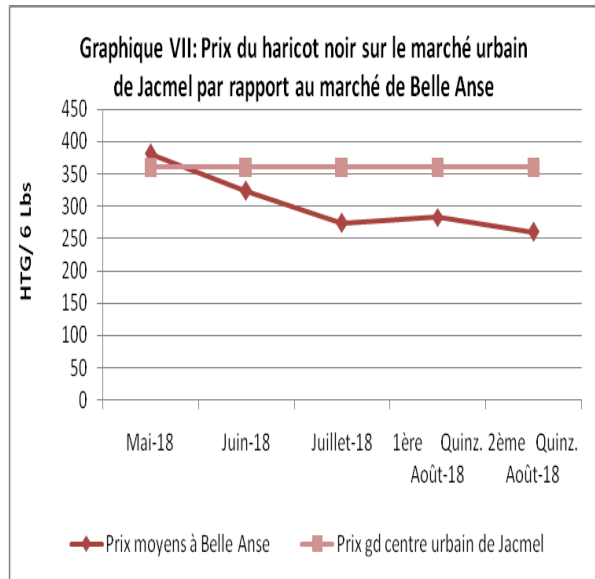
Graphique V: Prix du riz importé sur le marché urbain de Jacmel par rapport au marché de Thiotte



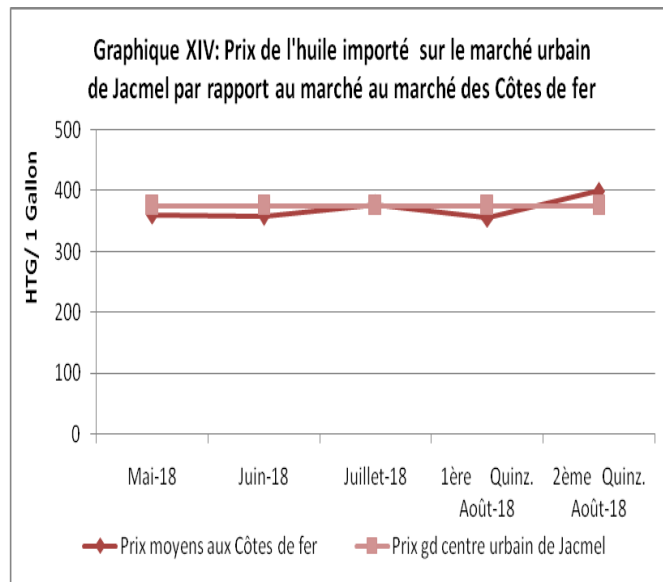
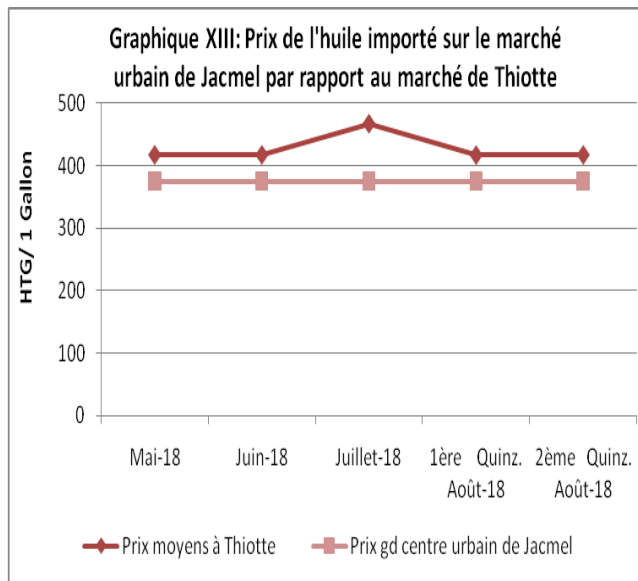
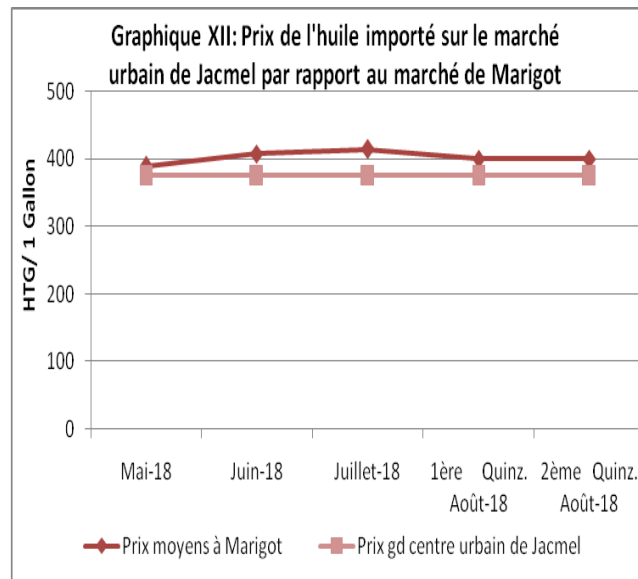
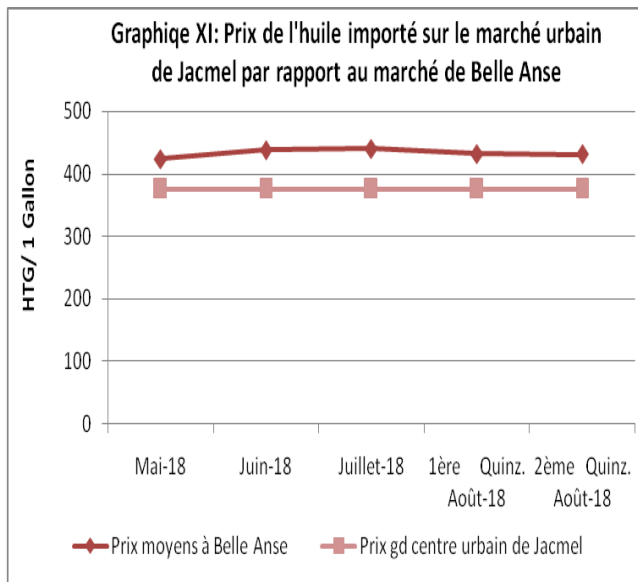
Graphique VI: Prix du riz importé sur le marché urbain de Jacmel par rapport au marché des Côtes de fer



Ce bulletin de prix de consommation est supporté par le financement de la Banque Mondiale dans le cadre du projet RESEPAG



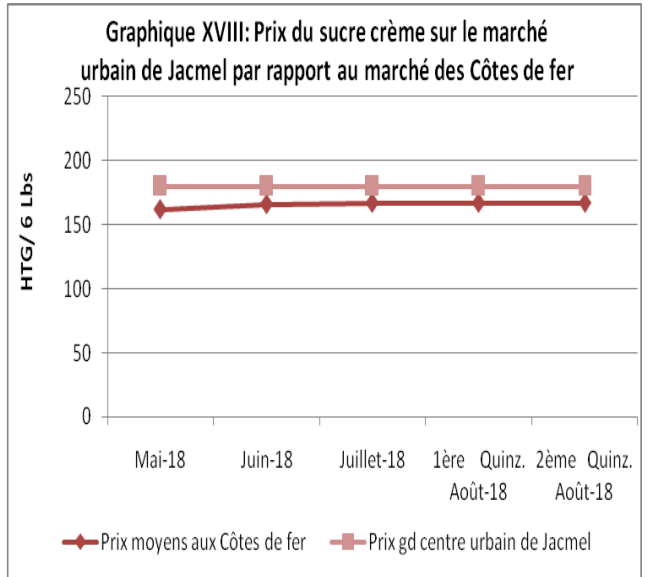
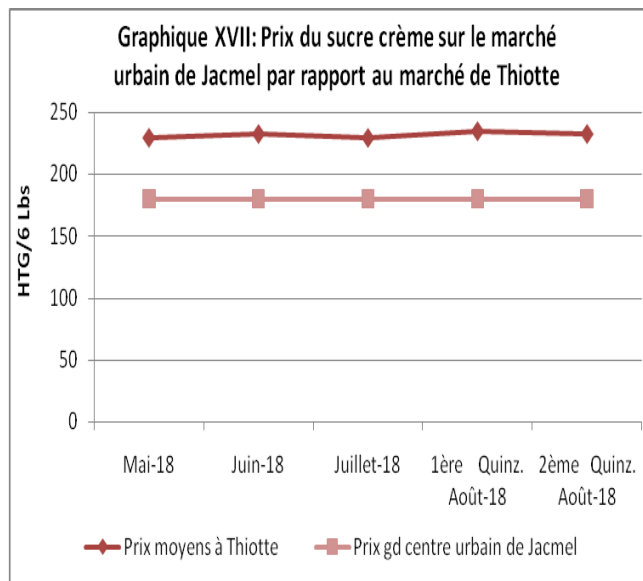
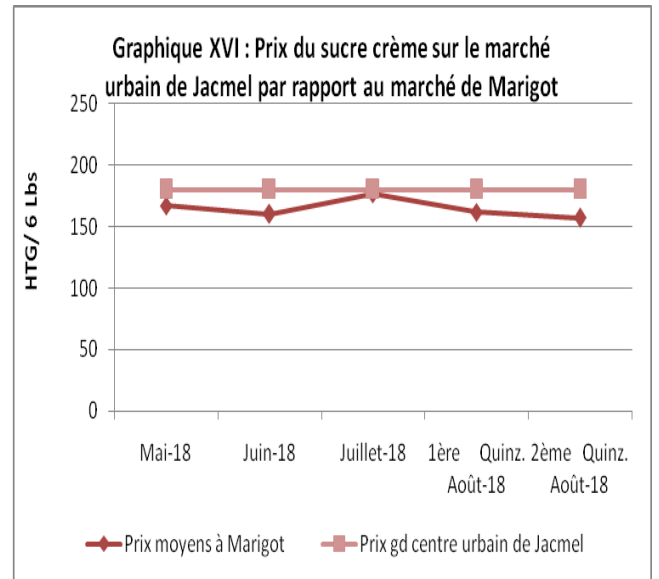
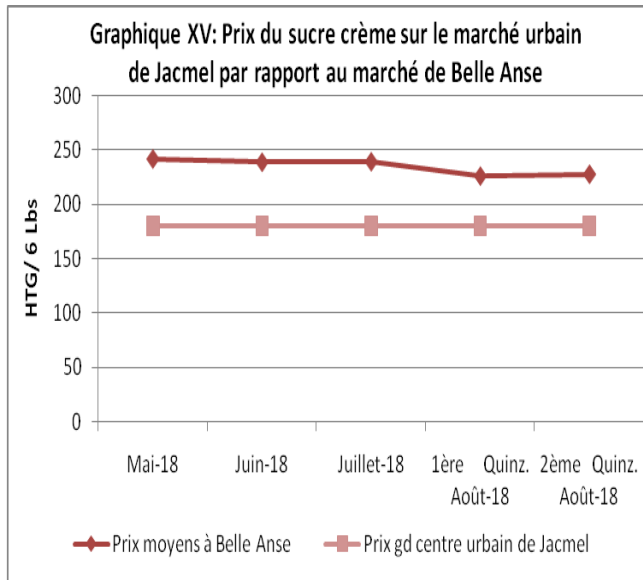
Ce bulletin de prix de consommation est supporté par le financement de la Banque Mondiale dans le cadre du projet RESEPAG



Ce bulletin de prix de consommation est supporté par le financement de la Banque Mondiale dans le cadre du projet RESEPAG



LA BANQUE MONDIALE
 Œuvrer pour un monde sans pauvreté



Ce bulletin de prix de consommation est supporté par le financement de la Banque Mondiale dans le cadre du projet RESEPAG