

Observatoire de la Sécurité Alimentaire du Sud' Est

Bulletin Prix de consommation

1^{ère} quinzaine Juillet 2018

La disponibilité physique des denrées alimentaires locales et importées a été fortement affectée par les émeutes enregistrés les 06 et 07 juillet 2018. De ce fait, une hausse généralisée est observée sur les prix de marché de tous les produits importés comparés à la quinzaine précédente. Les prix les plus élevés en moyen déduits sur ces derniers sont observés dans l'arrondissement de Belle Anse. Durant la période d'analyse pour tout le département, trois prix de marché sur cinq sont parvenus à garder des valeurs maximales dans cet arrondissement. Toutefois, après le prix moyen le plus bas observé sur la Farine de blé sur les marchés de Côte-de-Fer est suivi celui enregistré à Belle Anse. La disponibilité physique de Farine de blé sur les marchés bellansois est assurée à la fois par des approvisionnements provenant de Jacmel mais aussi de la République Dominicaine via Anses-à-Pîtres. En outre, le prix de marché le plus bas en moyenne des produits locaux durant la période d'analyse est observé à Belle Anse sur le Haricot rouge car la disponibilité physique de cette denrée alimentaire est assurée par les récoltes satisfaisantes provenant des zones humides de Terre Rouge, Mazoranj et Mafangla de la commune. Quant au marché de la zone métropolitaine, la plupart des produits locaux y sont vendus à des prix plus élevés comparés au reste de la région.

Des variations significatives pour la plupart positives sont enregistrées sur les prix de marché des denrées alimentaires suivies entre la 2^e quinzaine du mois de Juin et la 1^{re} de Juillet. L'offre des Maïs moulu importé et Maïs moulu local a enregistré les écarts les plus importants. Ils correspondent respectivement à 15,74 % et 13,12 %. Cependant, de par les stocks de haricots noir et rouge issus de la campagne malgré les troubles survenus dans les marchés, leurs prix ont connu des variations négatives comparées à la quinzaine précédente.

Ce bulletin de prix de consommation est supporté par le financement de la Banque Mondiale dans le cadre du projet RESEPAG

Tableau I : Prix moyen de la première quinzaine du mois de Juillet 2018 des produits alimentaires de base sur tous les marchés.

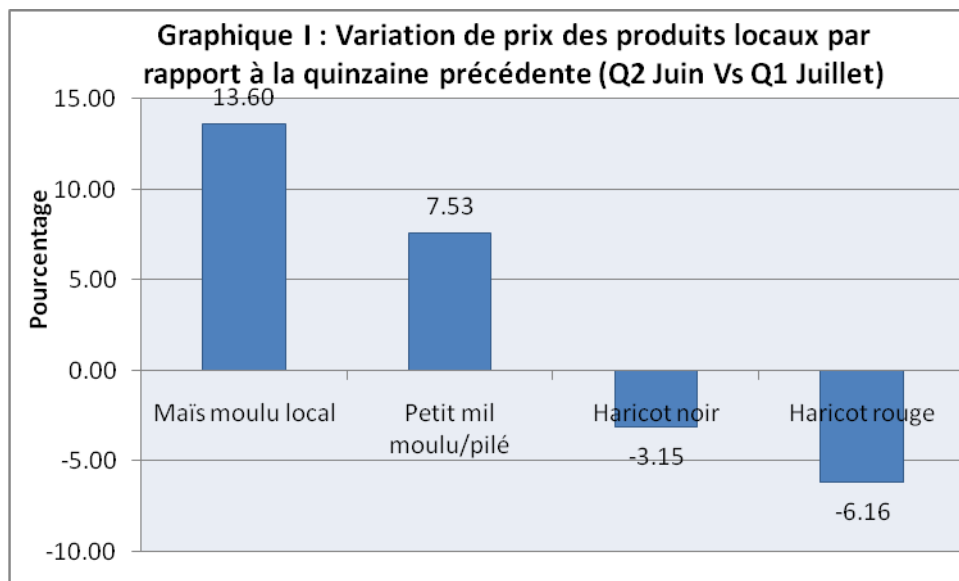
| Produits | Marque | Jacmel | Marigot | Belle-Anse | Thiotte | Cote de Fer | Prix | | |
|-------------------------|-------------|--------|---------|------------|---------|-------------|------|-----|---------|
| | | | | | | | max | min | médiane |
| Riz Importé-6lbs | Tchako/Mega | 210 | 205 | 248 | 247 | 208 | 248 | 205 | 210 |
| Maïs moulu Importé-6lbs | Gradoro | 180 | 120 | 184 | 140 | 127.5 | 184 | 120 | 140 |
| Farine de blé-6lbs | | 150 | 170 | 143 | 178 | 108 | 178 | 108 | 150 |
| Huile-1gal | Gourmet | 375 | 425 | 450 | 467 | 358 | 467 | 358 | 425 |
| Sucre rouge-6lbs | | 180 | 177 | 247 | 226 | 167 | 247 | 167 | 180 |
| Petit mil-6lbs | Local | 390 | 360 | | 280 | 240 | 390 | 240 | 320 |
| Haricot noir-6lbs | Local | 360 | 312.5 | 258 | 282.5 | 267 | 360 | 258 | 282.5 |
| Haricot rouge-6lbs | Local | 450 | 370 | 252 | 362.5 | 500 | 500 | 252 | 370 |
| Maïs moulu local-6lbs | Local | 120 | 127.5 | 132 | 124 | 135 | 135 | 120 | 127.5 |

Tableau II : Prix moyens des produits alimentaires de base sur tous les marchés étudiés.

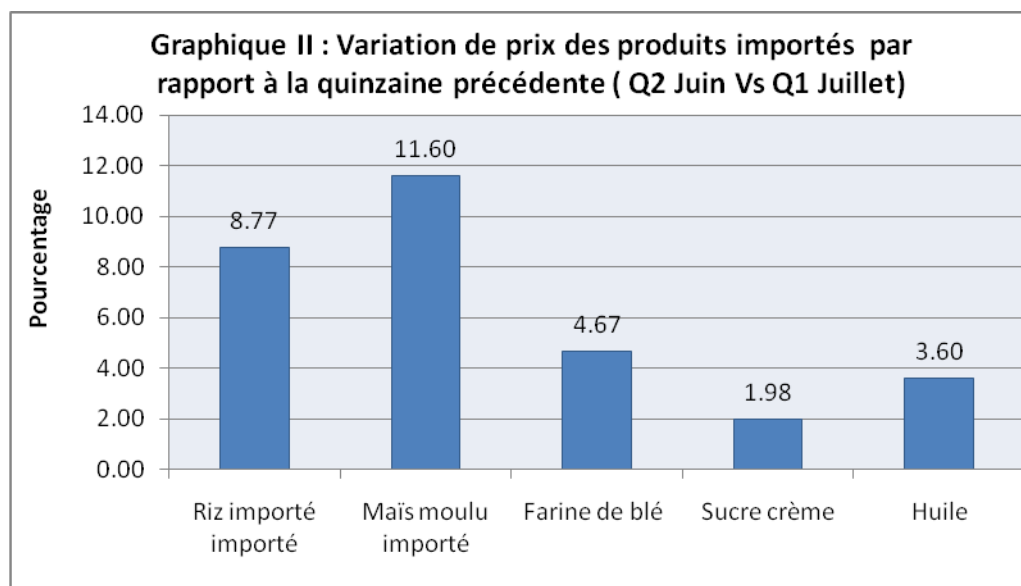
| Produits | Marque Ou Variété | Unités de mesure | Prix moyen | | variation par rapport au prix de la quinzaine précédente |
|--------------------------|-------------------|--------------------|------------------------------------|-------------------------------------|--|
| | | | Quinzaine Précédente Q 2 Juin 2018 | Quinzaine Actuelle Q 1 Juillet 2018 | |
| Produits locaux | | | | | |
| Maïs moulu | | marmites 6 livres | 111.2 | 128.7 | 15.74 |
| Petit mil moulu/pilé | | marmites 6 livres | 270 | 292 | 8.15 |
| Haricot noir | | marmites 6 livres | 295 | 286 | -3.05 |
| Haricot rouge | | marmites 6 livres | 388 | 365.5 | -5.80 |
| Produits importés | | | | | |
| Riz | Mega/Bull | marmites 6 livres | 206 | 225.8 | 9.61 |
| Maïs moulu | Gradoro | marmites 6 livres | 131.5 | 148.75 | 13.12 |
| Farine de blé | | marmites 6 livres | 143 | 150 | 4.90 |
| Sucre crème | | marmites 6 livres | 198 | 202 | 2.02 |
| Huile | Gourmet | Gallon 3.78 litres | 402 | 417 | 3.73 |

Ce bulletin de prix de consommation est supporté par le financement de la Banque Mondiale dans le cadre du projet RESEPAG

Graphique I : Variation de prix des produits locaux par rapport à la quinzaine précédente (Q.2 Juin Vs Q.1 Juillet)



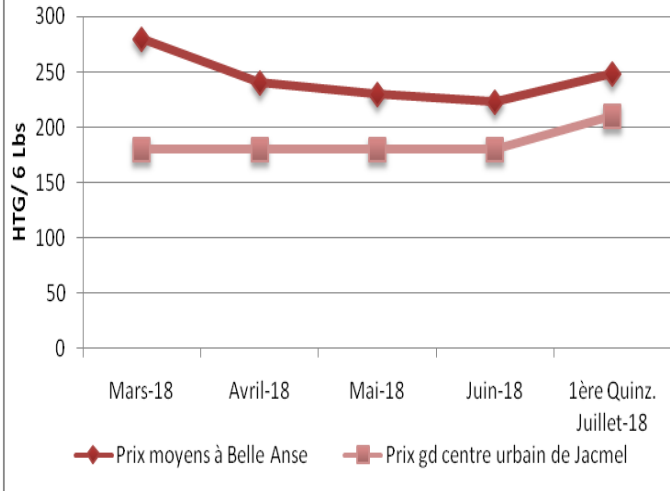
Graphique II : Variation de prix des produits importés par rapport à la quinzaine précédente (Q.2 Juin Vs Q.1 Juillet)



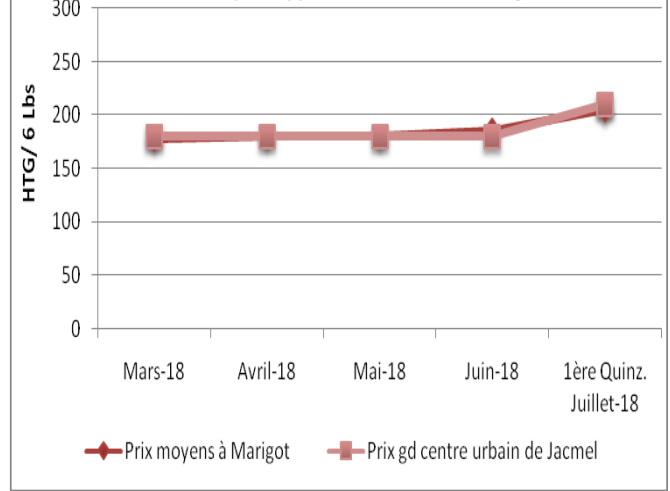
Ce bulletin de prix de consommation est supporté par le financement de la Banque Mondiale dans le cadre du projet RESEPAG



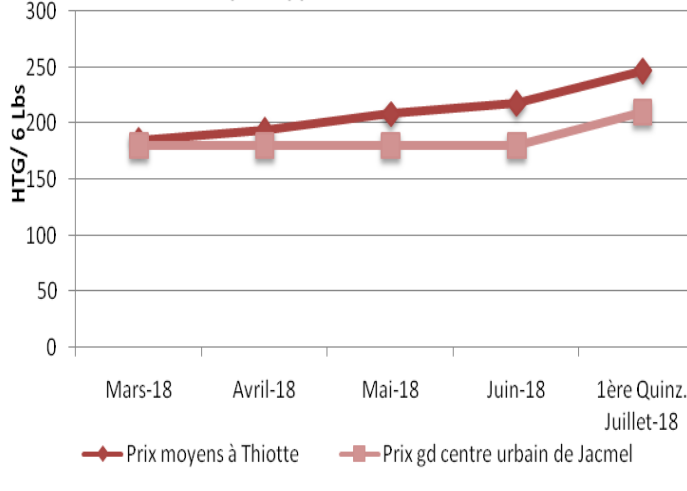
Graphique III: Prix du riz importé sur le marché urbain de Jacmel par rapport au marché de Belle Anse



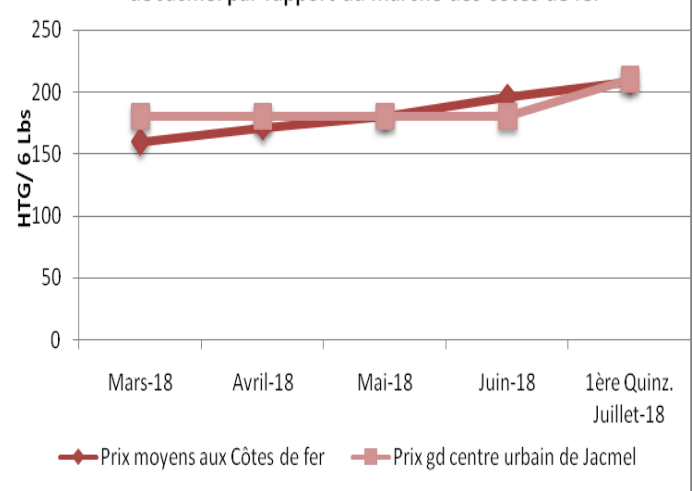
Graphique IV: Prix du riz importé sur le marché urbain de Jacmel par rapport au marché de Marigot



Graphique V: Prix du riz importé sur le marché urbain de Jacmel par rapport au marché de Thiotte

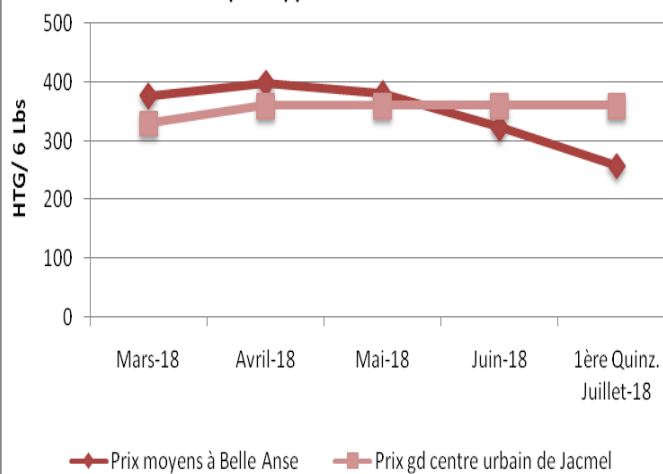


Graphique VI: Prix du riz importé sur le marché urbain de Jacmel par rapport au marché des Côtes de fer

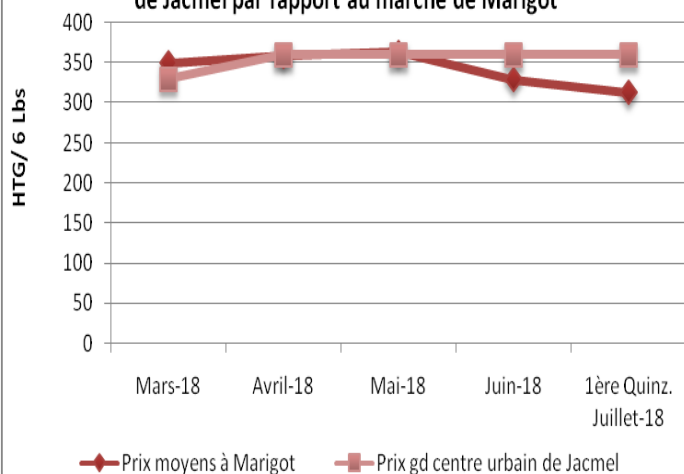


Ce bulletin de prix de consommation est supporté par le financement de la Banque Mondiale dans le cadre du projet RESEPAG

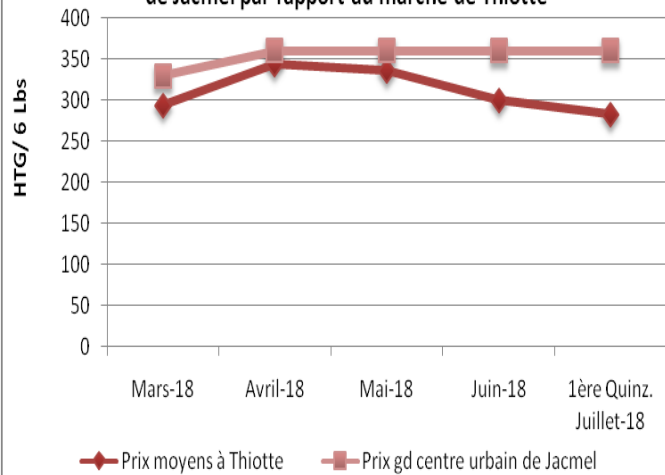
Graphique VII: Prix du haricot noir sur le marché urbain de Jacmel par rapport au marché de Belle Anse



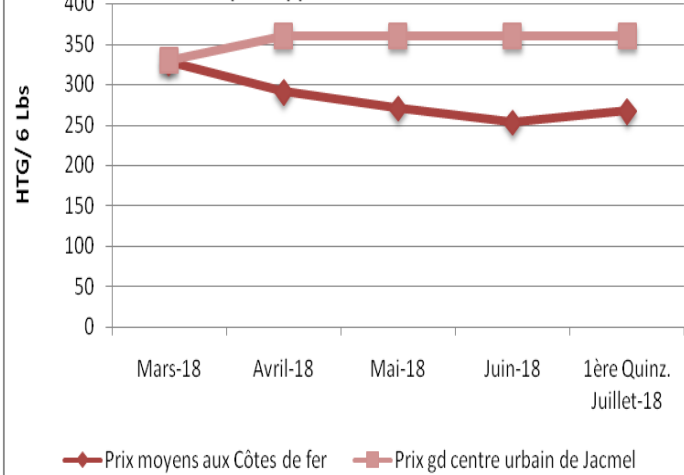
Graphique VIII: Prix du haricot noir sur le marché urbain de Jacmel par rapport au marché de Marigot



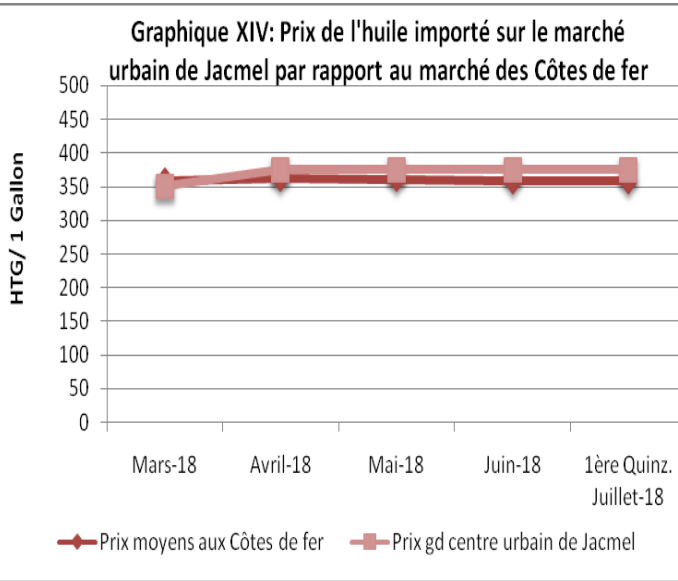
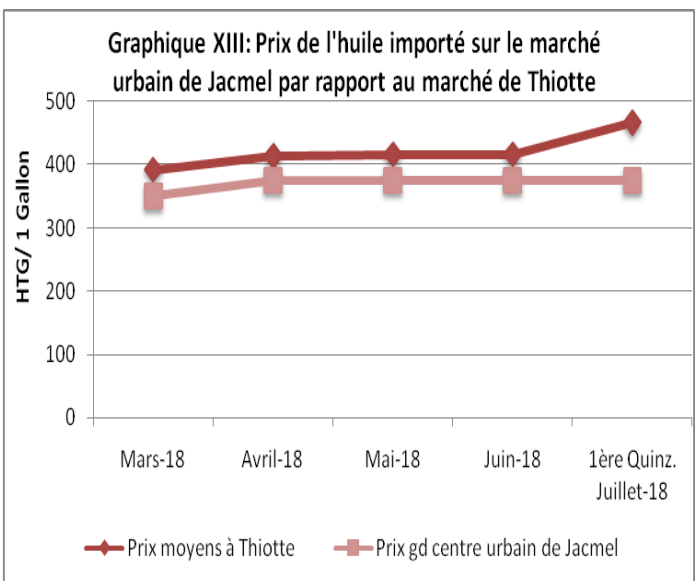
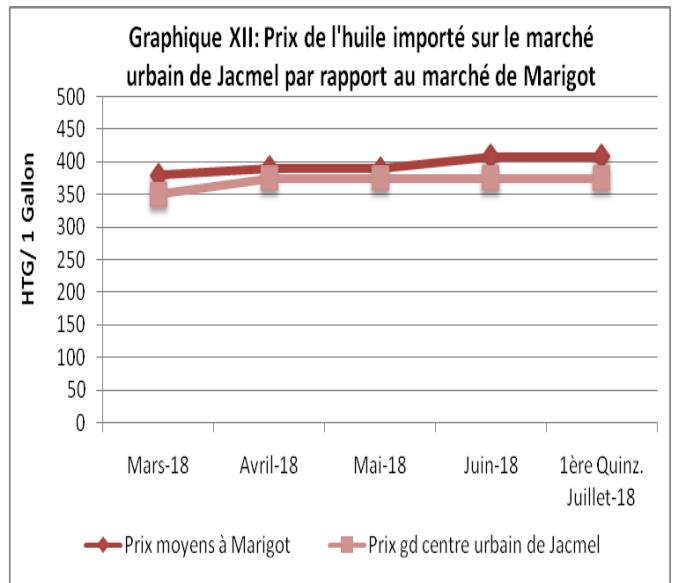
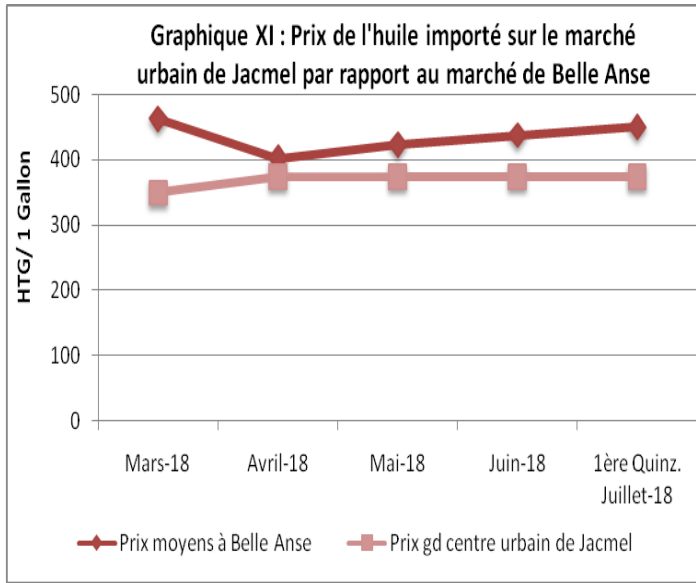
Graphique IX: Prix du haricot noir sur le marché urbain de Jacmel par rapport au marché de Thiotte



Graphique X: Prix du haricot noir sur le marché urbain de Jacmel par rapport au marché des Côtes de fer

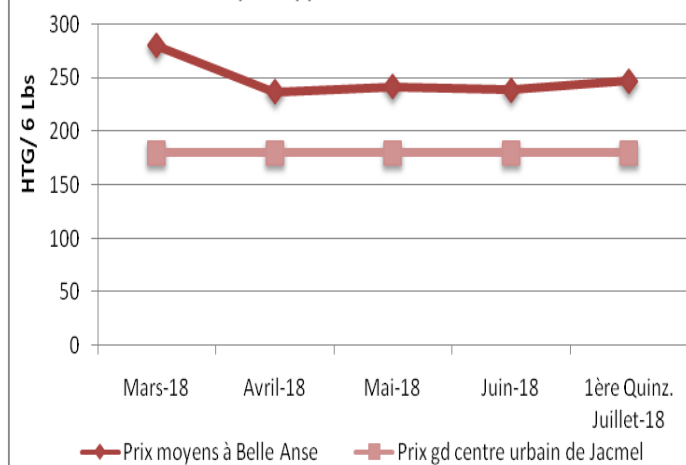


Ce bulletin de prix de consommation est supporté par le financement de la Banque Mondiale dans le cadre du projet RESEPAG

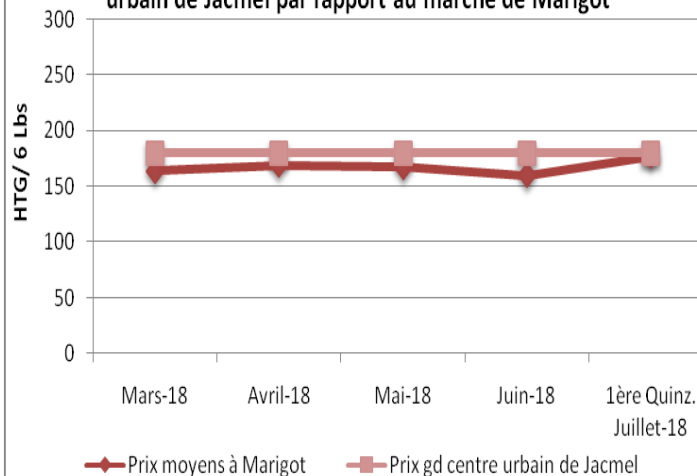


Ce bulletin de prix de consommation est supporté par le financement de la Banque Mondiale dans le cadre du projet RESEPAG

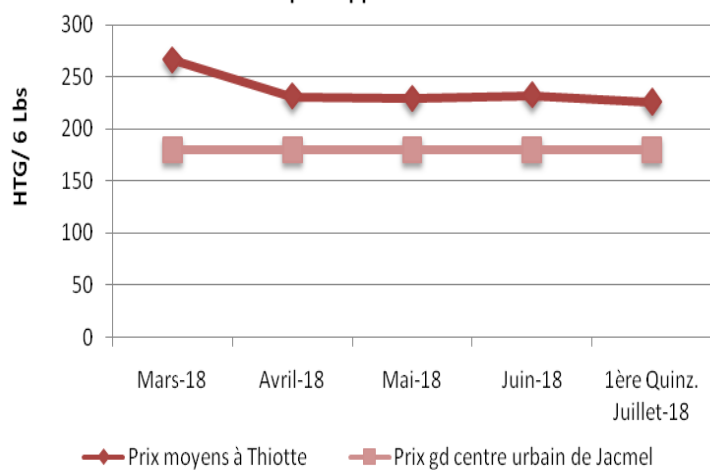
Graphique XV: Prix du sucre crème sur le marché urbain de Jacmel par rapport au marché de Belle Anse



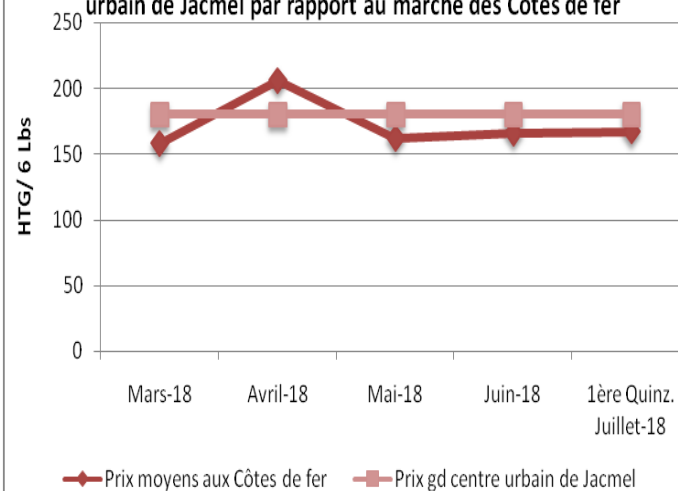
Graphique XVI : Prix du sucre crème sur le marché urbain de Jacmel par rapport au marché de Marigot



Graphique XVII : Prix du sucre crème sur le marché urbain de Jacmel par rapport au marché de Thiotte



Graphique XVIII: Prix du sucre crème sur le marché urbain de Jacmel par rapport au marché des Côtes de fer



Ce bulletin de prix de consommation est supporté par le financement de la Banque Mondiale dans le cadre du projet RESEPAG