

Observatoire de la Sécurité Alimentaire du Sud' Est

Bulletin Prix de consommation

2^{ème} quinzaine Juillet 2018

Durant la période d'analyse, les prix de marchés de la plupart des produits importés sont plus élevés dans l'arrondissement de Belle Anse. Les écarts observés dans la partie orientale du Département sont largement significatifs. C'est le cas du gallon d'huile vendu à 466,7 GHT en moyenne sur les marchés de Thiotte et du Sucre crème à 232 GHT à Belle Anse alors que ces denrées alimentaires sont offertes respectivement aux prix moyens de 375 GHT à Jacmel et de 166,7 GHT sur les marchés de Côte-de-Fer. Si dans la partie orientale de la région les prix des denrées alimentaires sont élevés, dans la partie occidentale, le prix de la Farine de Blé est relativement bas comparé au reste du Département. Les farines offertes sur ces marchés sont les marques « *farine reine du Sud* » et « *farine lakay* » qui coûtent moins chères que la « *farine timalice* ».

Les débours financiers entre autres pour l'emblavement des parcelles en Haricot pour la campagne Eté-Autonome ont conduit à une augmentation du prix de marché de cette denrée alimentaire locale comparée à la 1^{re} quinzaine du mois juillet. Les variations enregistrées sur les prix du Haricot noir et du Haricot rouge sont assez significatives. Elles correspondent respectivement à 5,94 % et 6,70 %. L'offre Maïs local qui a maintenu une tendance à la hausse pendant quasiment toute la période du cycle végétatif de la spéculation durant la campagne de printemps a subi une diminution. Certes, des attaques phytosanitaires considérables ont été observées durant la campagne de printemps sur les plantations de Maïs particulièrement dans les zones montagneuses de la région à savoir entre autres à Cap rouge, à Seguin, à Fonds Jean Noël et Blauckos, mais le prix de marché de ce produit alimentaire a baissé durant la période actuelle. Eu égard à l'importance des récoltes de Maïs issues de ladite campagne à la couverture des besoins alimentaires des ménages ruraux, cette baisse de la production pourrait affecter négativement non seulement la situation de la sécurité alimentaire mais aussi les capacités des producteurs à mobiliser suffisamment de ressources financières pour bien préparer la campagne agricole en cours.

Ce bulletin de prix de consommation est supporté par le financement de la Banque Mondiale dans le cadre du projet RESEPAG

Tableau I : Prix moyen de la deuxième quinzaine du mois de Juillet 2018 des produits alimentaires de base sur tous les marchés.

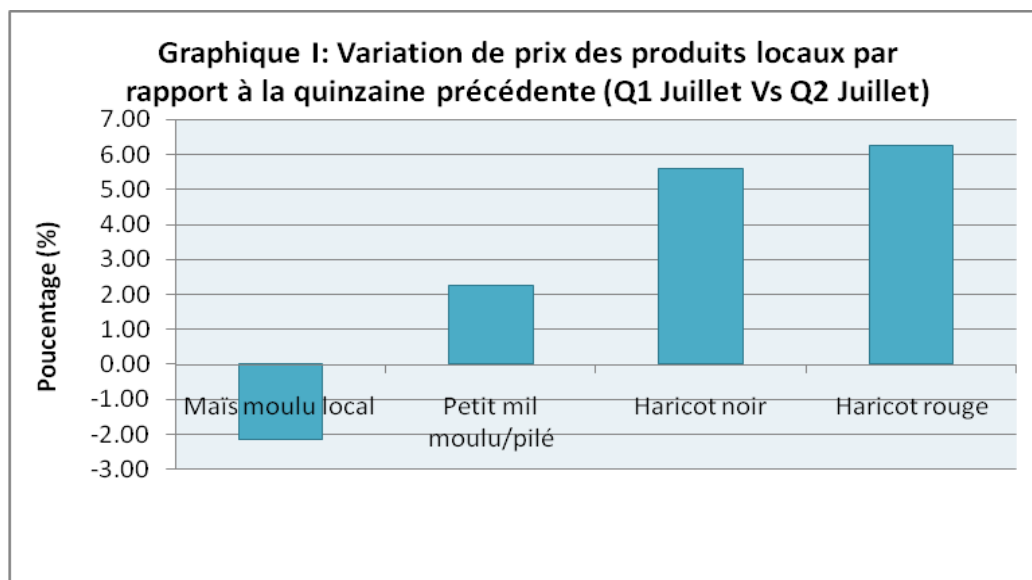
Produits	Marque	Jacmel	Marigot	Belle-Anse	Thiotte	Cote de Fer	Prix		
							max	min	médiane
Riz Importé-6lbs	Tchako/Mega	210	210	240	229	213	240	210	213
Maïs moulu Importé-6lbs	Gradoro	180	122	199	140	125.8	199	122	140
Farine de blé-6lbs		150	170	143	162.8	107	170	107	150
Huile-1gal	Gourmet	375	404	429	466.7	397.5	466.7	375	404
Sucre rouge-6lbs		180	176.7	232	231.7	166.7	232	166.7	180
Petit mil-6lbs	Local	405	362.5	N.D	280	248	405	248	321.25
Haricot noir-6lbs	Local	360	337.5	290	270	295	360	270	295
Haricot rouge-6lbs	Local	450	391.2	316	375.8	500	500	316	391.2
Maïs moulu local-6lbs	Local	120	116.7	130.8	124	131	131	116.7	124

Tableau II : Prix moyens des produits alimentaires de base sur tous les marchés étudiés.

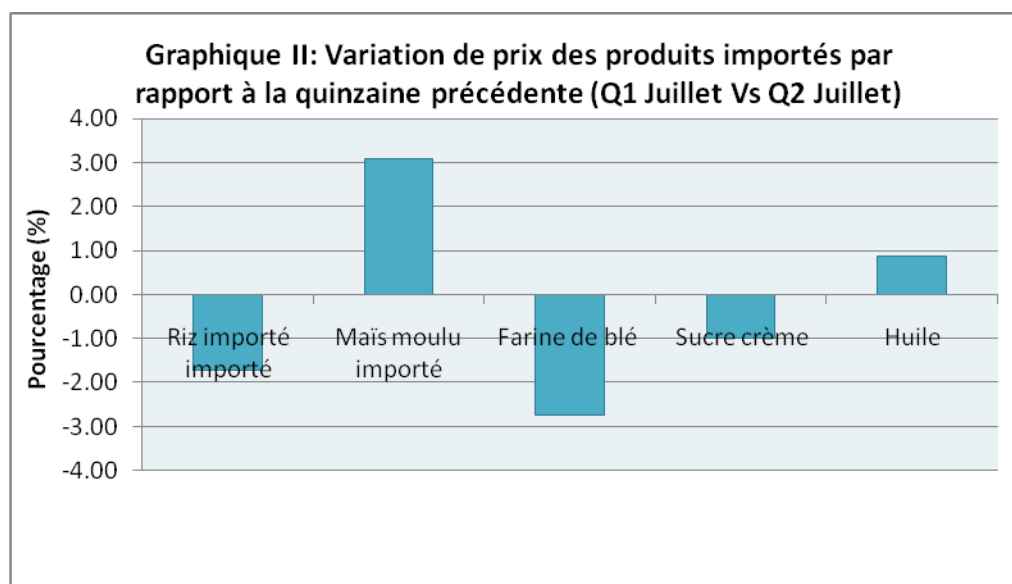
Produits	Marque ou Variété	Unités de mesure	Prix moyen		variation par rapport au prix de la quinzaine précédente
			Quinzaine Précédente Q 1 Juillet 2018	Quinzaine Actuelle Q 2 Juillet 2018	
Produits locaux					
Maïs moulu		marmites 6 livres	128.7	126	-2.10
Petit mil moulu/pilé		marmites 6 livres	292	298.75	2.31
Haricot noir		marmites 6 livres	286	303	5.94
Haricot rouge		marmites 6 livres	365.5	390	6.70
Produits importés					
Riz	Mega/Bull	marmites 6 livres	225.8	222	-1.68
Maïs moulu	Gradoro	marmites 6 livres	148.75	153.5	3.19
Farine de blé		marmites 6 livres	150	146	-2.67
Sucre crème		marmites 6 livres	202	200	-0.99
Huile	Gourmet	Gallon 3.78 litres	417	420.7	0.89

Ce bulletin de prix de consommation est supporté par le financement de la Banque Mondiale dans le cadre du projet RESEPAG

Graphique I : Variation de prix des produits locaux par rapport à la quinzaine précédente (Q.1 Juillet Vs Q.2 Juillet)



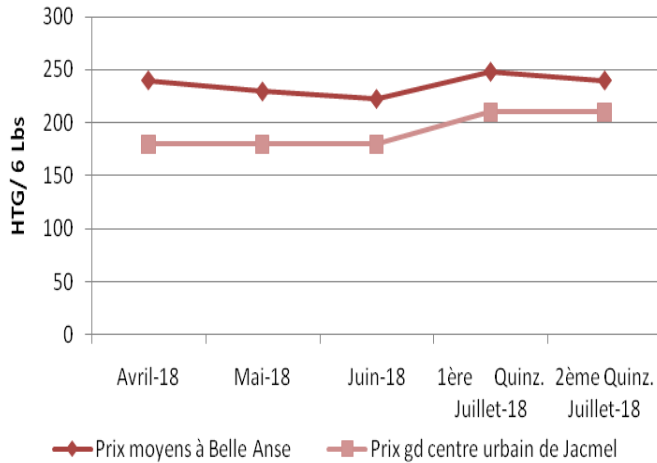
Graphique II : Variation de prix des produits importés par rapport à la quinzaine précédente (Q.1 Juillet Vs Q.2 Juillet)



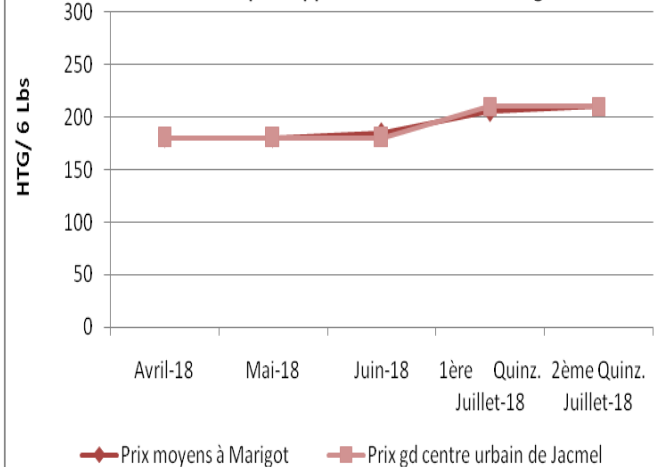
Ce bulletin de prix de consommation est supporté par le financement de la Banque Mondiale dans le cadre du projet RESEPAG



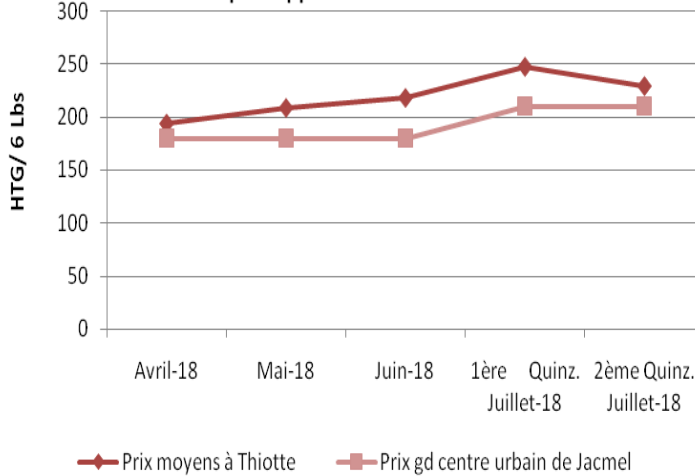
Graphique III: Prix du riz importé sur le marché urbain de Jacmel par rapport au marché de Belle Anse



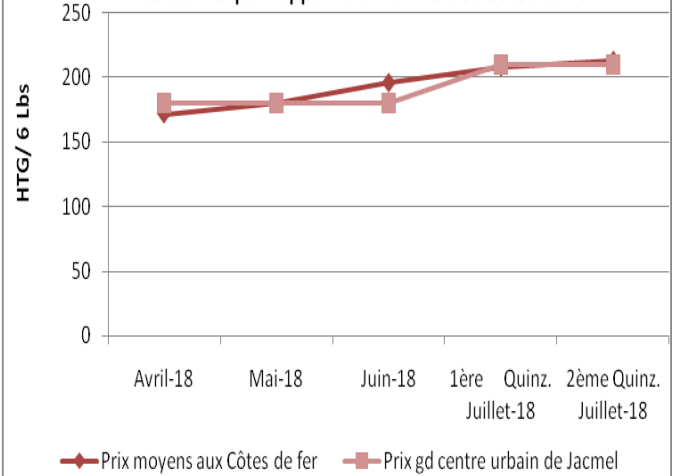
Graphique IV: Prix du riz importé sur le marché urbain de Jacmel par rapport au marché de Marigot



Graphique V: Prix du riz importé sur le marché urbain de Jacmel par rapport au marché de Thiotte

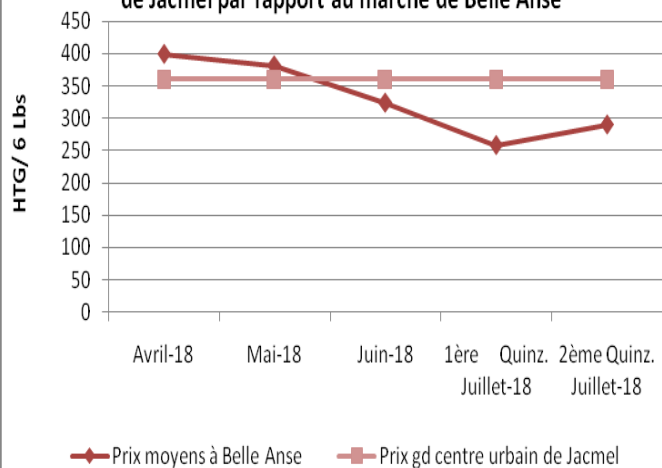


Graphique VI: Prix du riz importé sur le marché urbain de Jacmel par rapport au marché des Côtes de fer

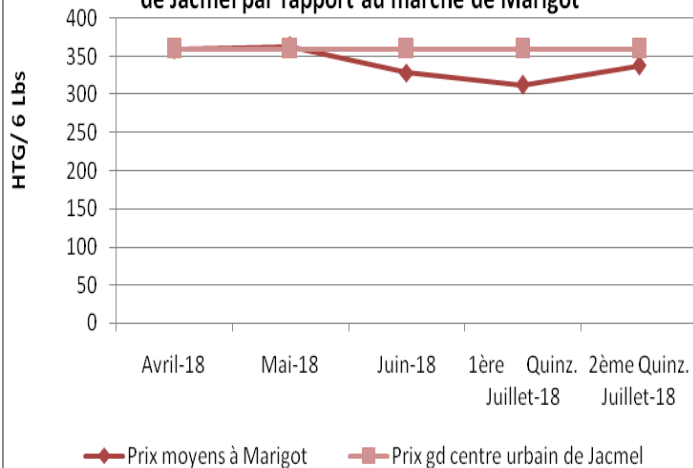


Ce bulletin de prix de consommation est supporté par le financement de la Banque Mondiale dans le cadre du projet RESEPAG

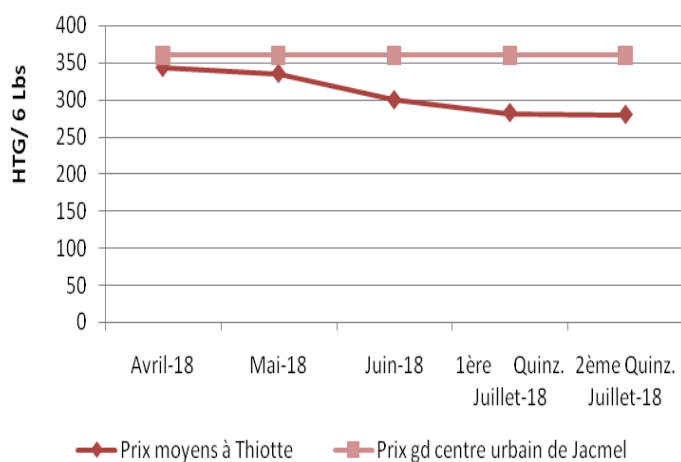
Graphique VII: Prix du haricot noir sur le marché urbain de Jacmel par rapport au marché de Belle Anse



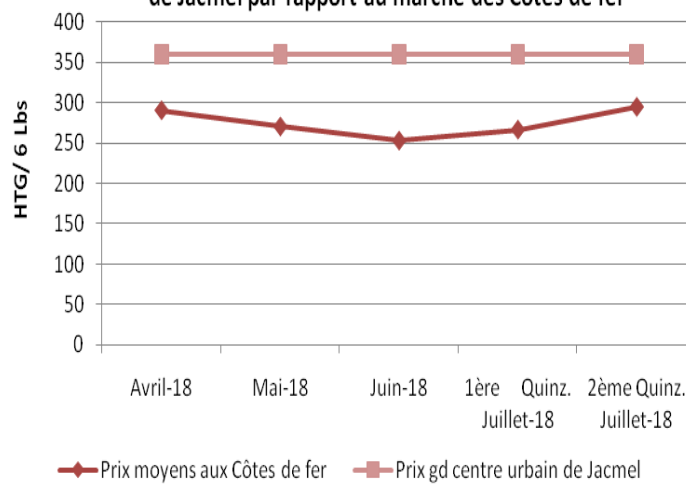
Graphique VIII: Prix du haricot noir sur le marché urbain de Jacmel par rapport au marché de Marigot



Graphique IX: Prix du haricot noir sur le marché urbain de Jacmel par rapport au marché de Thiotte

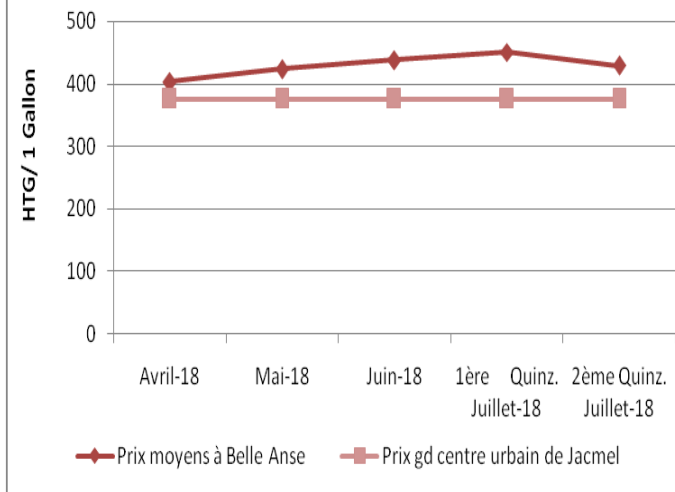


Graphique X: Prix du haricot noir sur le marché urbain de Jacmel par rapport au marché des Côtes de fer

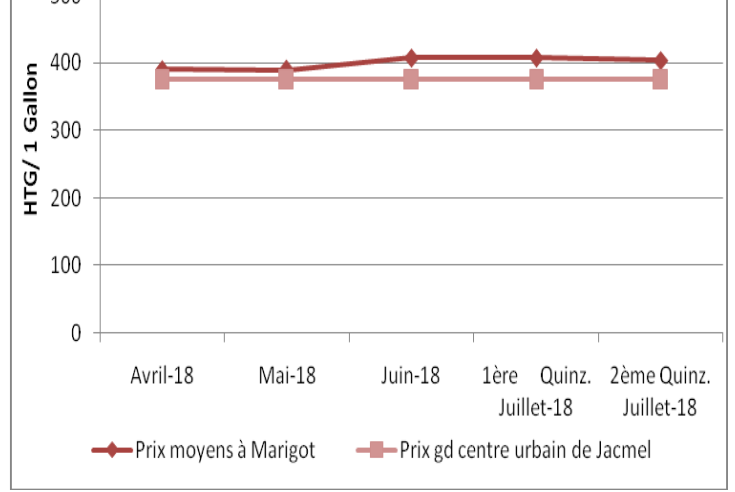


Ce bulletin de prix de consommation est supporté par le financement de la Banque Mondiale dans le cadre du projet RESEPAG

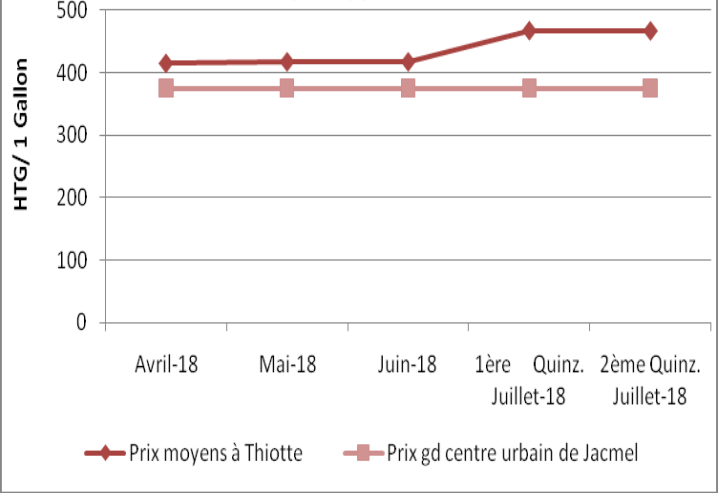
Graphique XI: Prix de l'huile importé sur le marché urbain de Jacmel par rapport au marché de Belle Anse



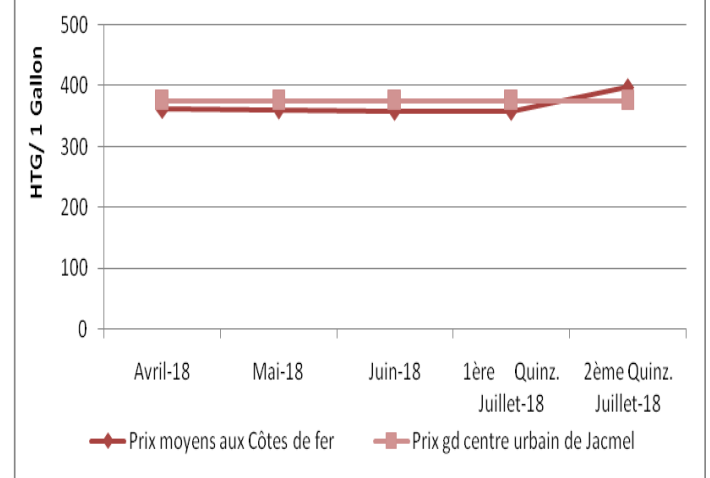
Graphique XII: Prix de l'huile importé sur le marché urbain de Jacmel par rapport au marché de Marigot



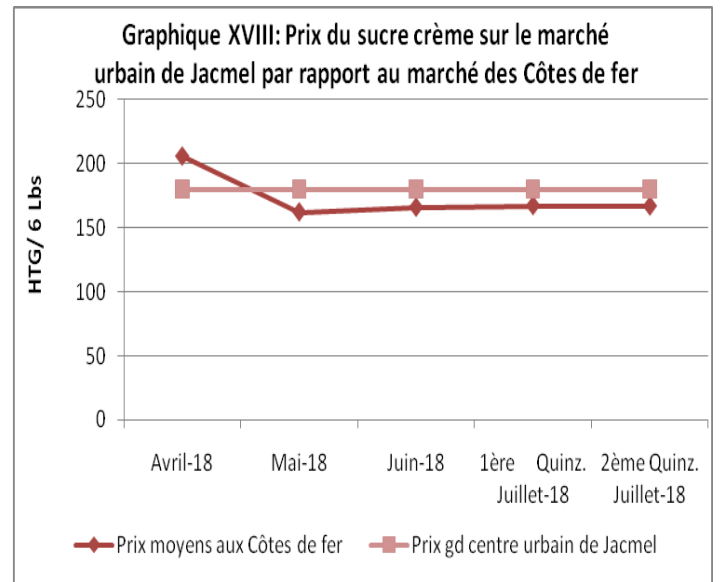
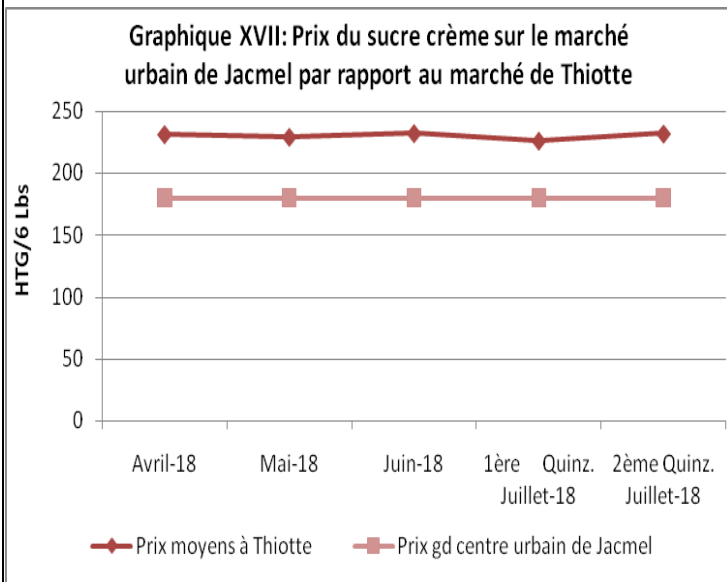
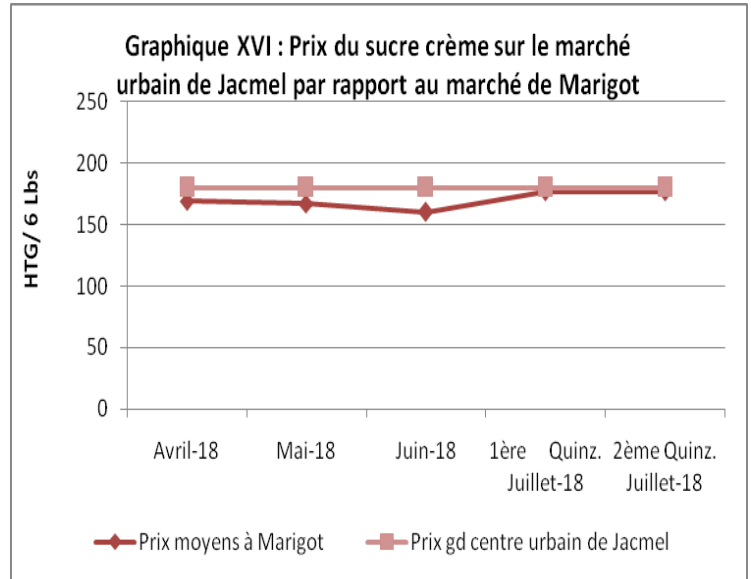
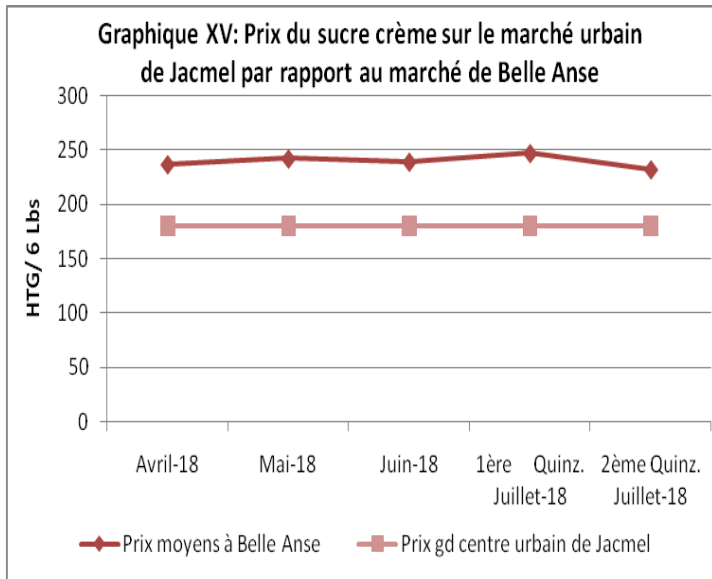
Graphique XIII: Prix de l'huile importé sur le marché urbain de Jacmel par rapport au marché de Thiotte



Graphique XIV: Prix de l'huile importé sur le marché urbain de Jacmel par rapport au marché des Côtes de fer



Ce bulletin de prix de consommation est supporté par le financement de la Banque Mondiale dans le cadre du projet RESEPAG



Ce bulletin de prix de consommation est supporté par le financement de la Banque Mondiale dans le cadre du projet RESEPAG