

Observatoire de la Sécurité Alimentaire du Sud' Est

Bulletin Prix de consommation

1^{ère} quinzaine Juin 2018

A Belle Anse et à Thiotte, les prix de marché des denrées alimentaires importées sont nettement plus élevés comparés aux autres communes suivies. Paradoxalement, à Côte de Fer, l'offre des produits importés est plus basse qu'à la zone métropolitaine. Aussi, parmi les prix des produits locaux du panier alimentaire, deux minima sont enregistrés dans cette partie du versant occidental du département. En effet, le panier alimentaire est moins cher à Cote de Fer. Marigot vient après cette dernière commune en termes de valeur du panier alimentaire. Par contre, le Haricot rouge est offert à Belle Anse à un coût largement moins élevé comparativement aux zones. La cause serait les bonnes récoltes des plantations de Haricot rouge dans la localité Forêt écoulées en grande partie au marché de Mapou.

Entre la 2^e quinzaine du mois de Mai et la 1^{re} de Juin des variations significatives sont enregistrées. 6,29 % une variation négative déduite sur le prix de marché du haricot noir. Cet écart significatif serait dû à la disponibilité de cette denrée agricole alimentaire locale issue de la cueillette des plantations de printemps. Cette tendance à la baisse est également observée sur le prix de marché du maïs moulu local durant tout le mois de Mai jusqu'à la période actuelle. Toutefois, la disponibilité de cette denrée serait de courte durée en raison des attaques pathologiques affectant les plantations de maïs occasionnant des défaillances de remplissage des grains des épis de cette culture. Par ailleurs, entre les deux quinzaines, les prix de marché de deux céréales à savoir le Petit Mil moulu local et le Riz importés sont en hausse.

Ce bulletin de prix de consommation est supporté par le financement de la Banque Mondiale dans le cadre du projet RESEPAG

Tableau I : Prix moyen de la première quinzaine du mois de Juin 2018 des produits alimentaires de base sur tous les marchés.

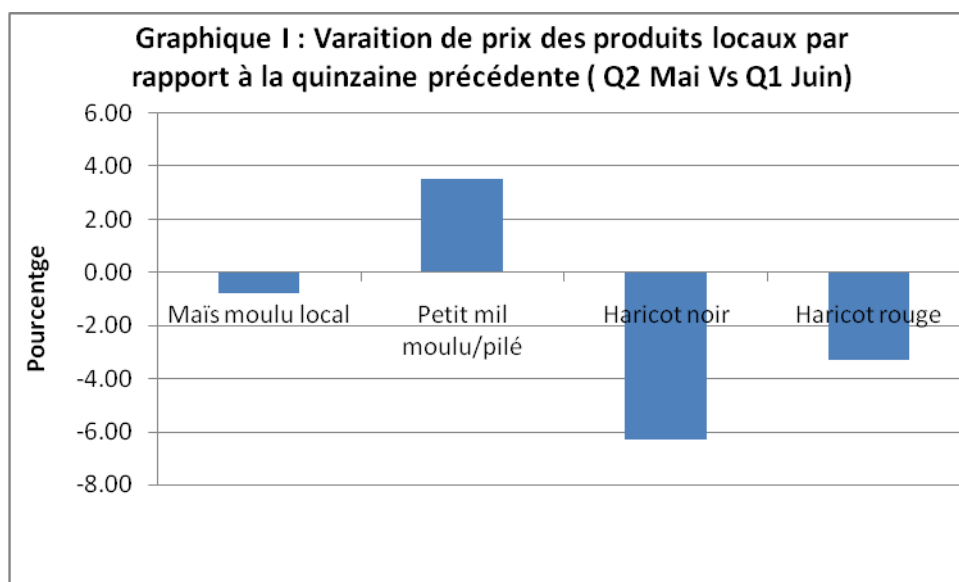
Produits	Marque	Jacmel	Marigot	Belle-Anse	Thiotte	Cote de Fer	Prix		
							max	min	médiane
Riz Importé-6lbs	Tchako/Mega	180	180	220	218	158	220	158	180
Maïs moulu Importé-6lbs	Gradoro	120	116.7	155	140	122.5	155	116.7	122.5
Farine de blé-6lbs		120	150	147	178	108	178	108	147
Huile-1gal	Gourmet	375	408	442	417	358	442	358	408
Sucre rouge-6lbs		180	160	238	232	165	238	160	180
Petit mil-6lbs	Local	300	350	N.D	280	217	350	217	290
Haricot noir-6lbs	Local	360	347	333	315.8	247	360	247	333
Haricot rouge-6lbs	Local	450	385.8	312.5	412.5	425	450	312.5	412.5
Maïs moulu local-6lbs	Local	120	122.7	113	83	119	122.7	83	119

Tableau II : Prix moyens des produits alimentaires de base sur tous les marchés étudiés.

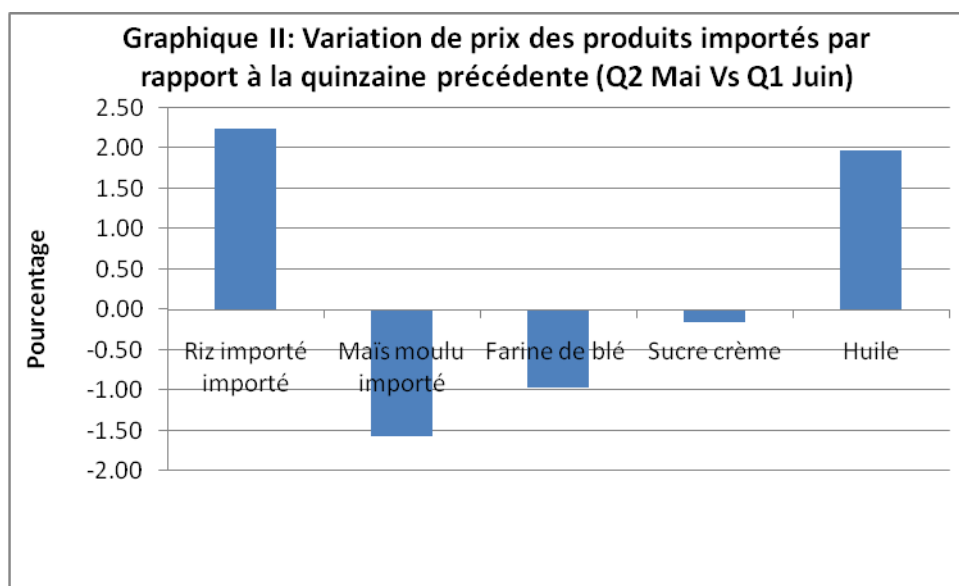
Produits	Marque Ou Variété	Unités de mesure	Prix moyen		variation par rapport au prix de la quinzaine précédente
			Quinzaine Précédente Q 2 Mai 2018	Quinzaine Actuelle Q 1 Juin 2018	
Produits locaux					
Maïs moulu		marmites 6 livres	111.25	110.4	-0.76
Petit mil moulu/pilé		marmites 6 livres	254	263	3.54
Haricot noir		marmites 6 livres	335.5	314.4	-6.29
Haricot rouge		marmites 6 livres	400.3	387	-3.32
Produits importés					
Riz	Mega/Bull	marmites 6 livres	196.6	201	2.24
Maïs moulu	Gradoro	marmites 6 livres	134.1	132	-1.57
Farine de blé		marmites 6 livres	144.4	143	-0.97
Sucre crème		marmites 6 livres	197.3	197	-0.15
Huile	Gourmet	Gallon 3.78 litres	396	403.8	1.97

Ce bulletin de prix de consommation est supporté par le financement de la Banque Mondiale dans le cadre du projet RESEPAG

Graphique I : Variation de prix des produits locaux par rapport à la quinzaine précédente (Q.2 Mai Vs Q.1 Juin)

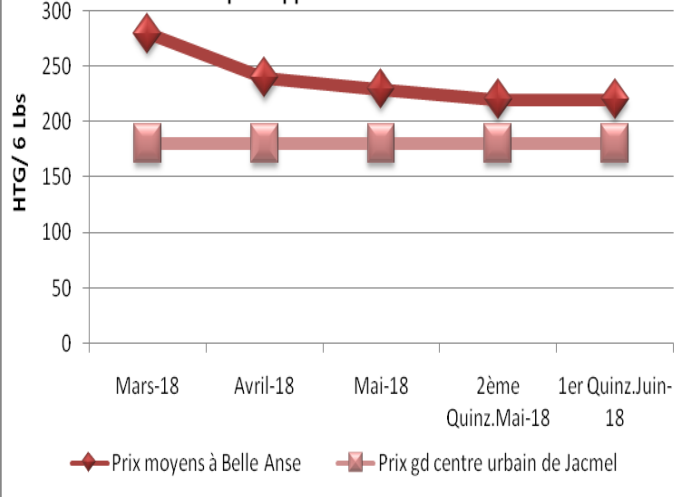


Graphique II : Variation de prix des produits importés par rapport à la quinzaine précédente (Q.2 Mai Vs Q.1 Juin)

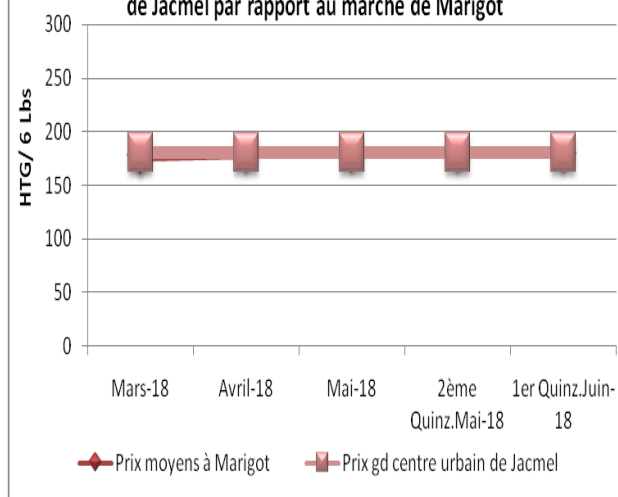


Ce bulletin de prix de consommation est supporté par le financement de la Banque Mondiale dans le cadre du projet RESEPAG

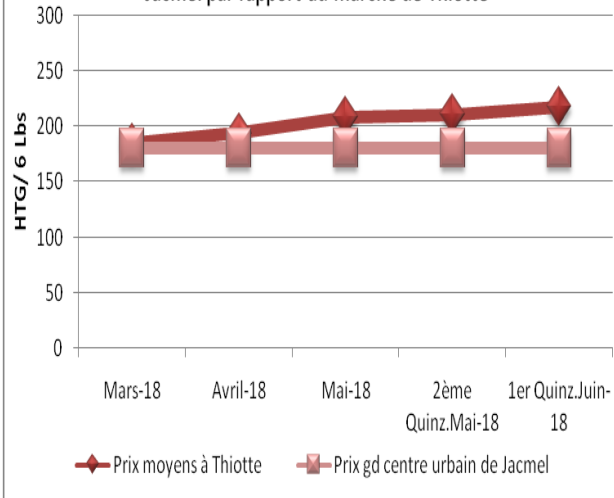
Graphique III: Prix du riz importe sur le marche urbain de Jacmel par rapport au marche de Belle Anse



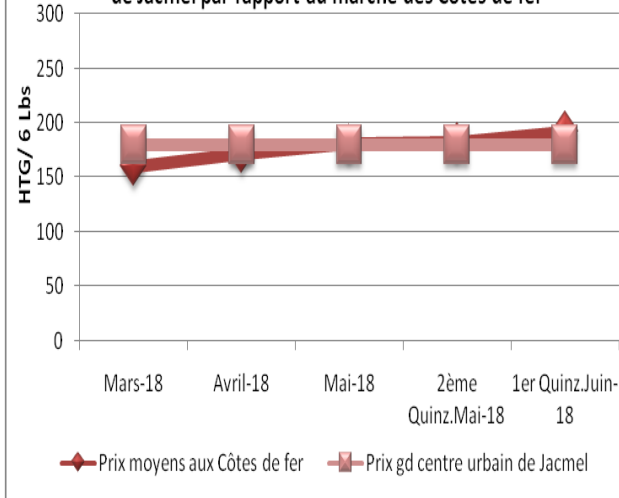
Graphique IV: Prix du riz importe sur le marche urbain de Jacmel par rapport au marche de Marigot



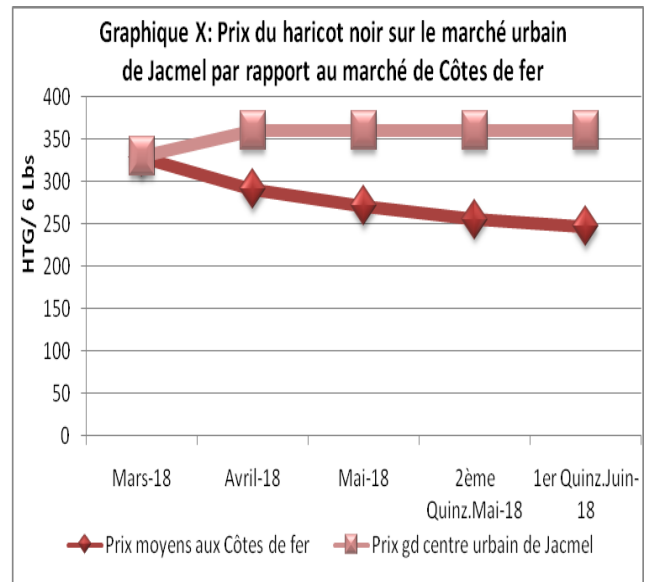
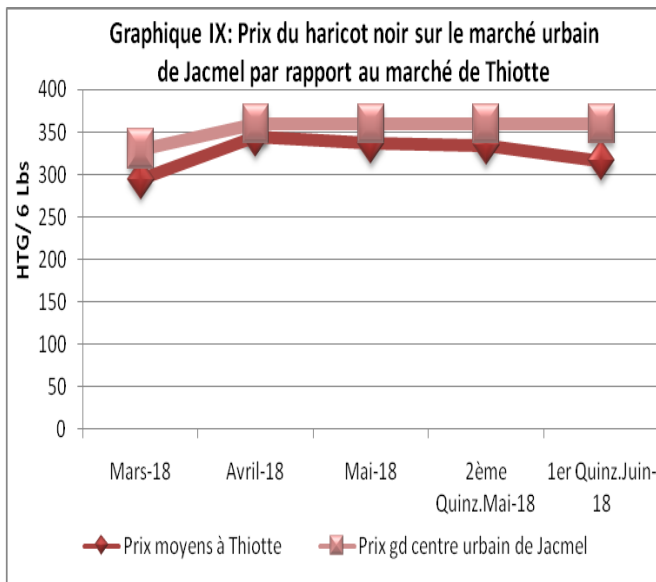
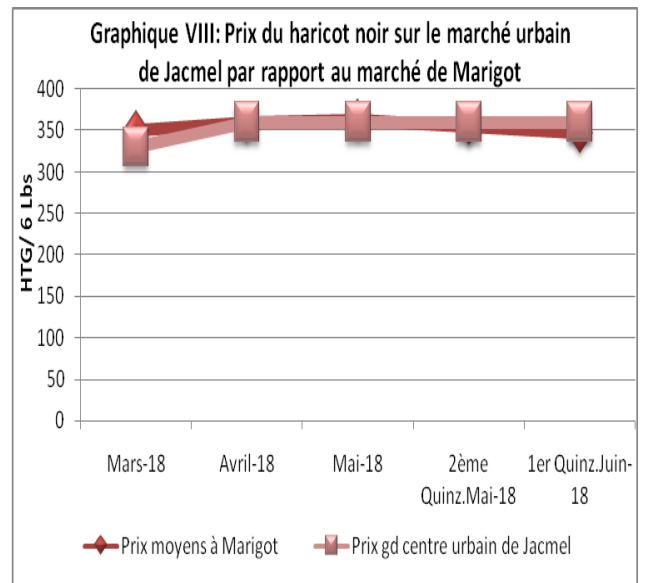
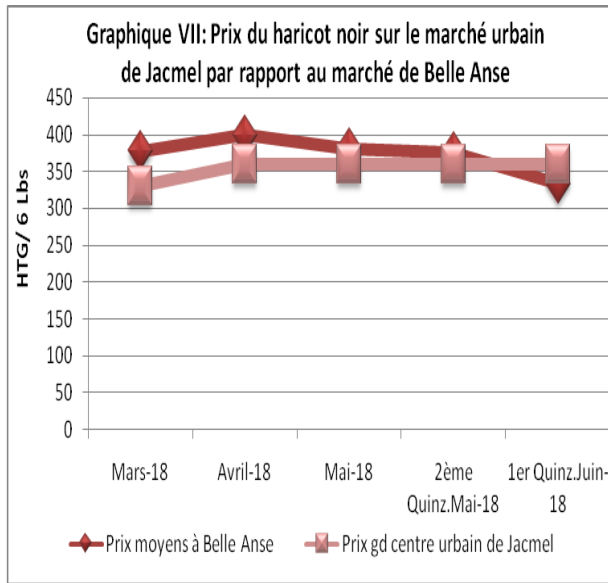
Graphique V: Prix du riz importe sur le marche urbain de Jacmel par rapport au marche de Thiotte



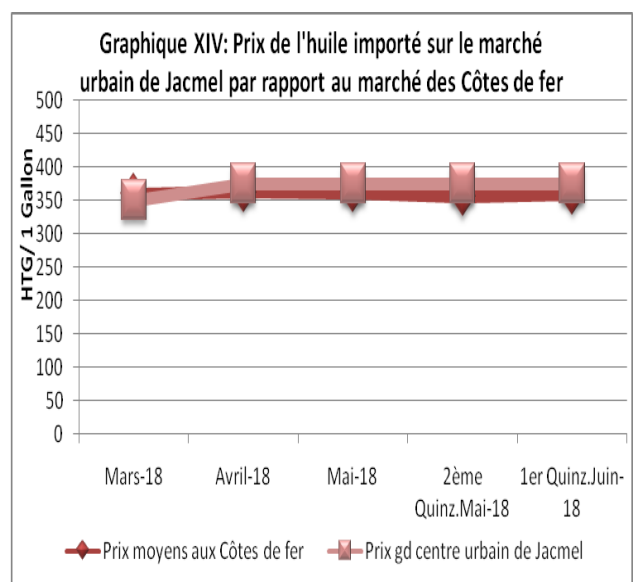
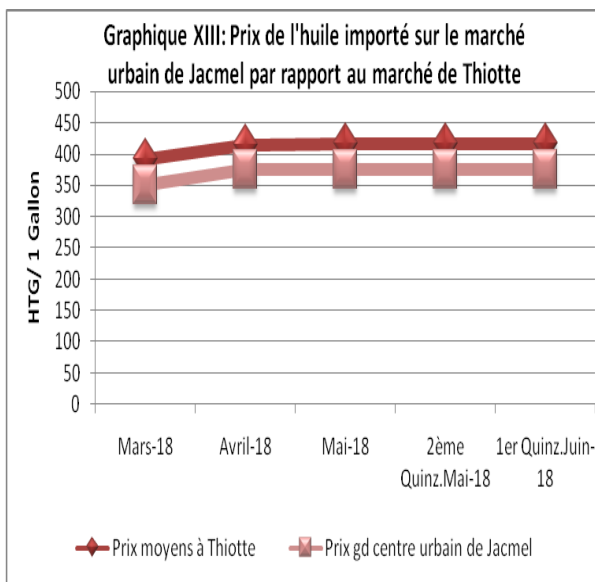
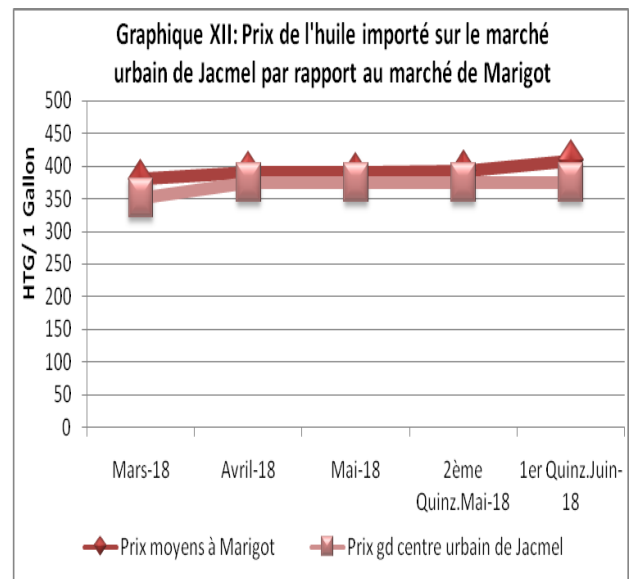
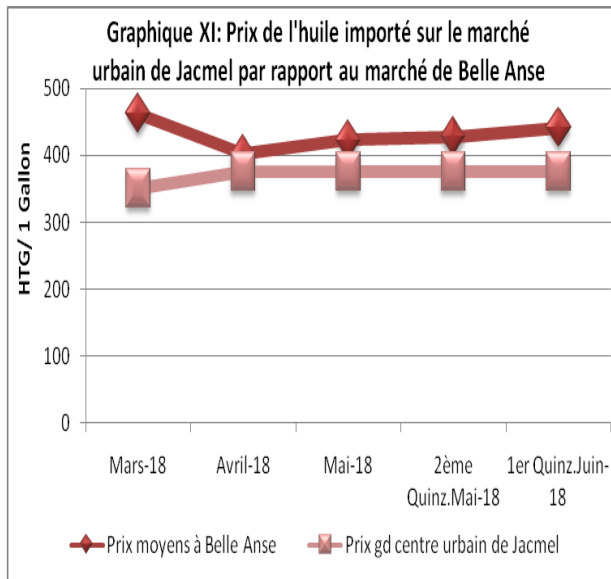
Graphique VI: Prix du riz importe sur le marche urbain de Jacmel par rapport au marche des Cotes de fer



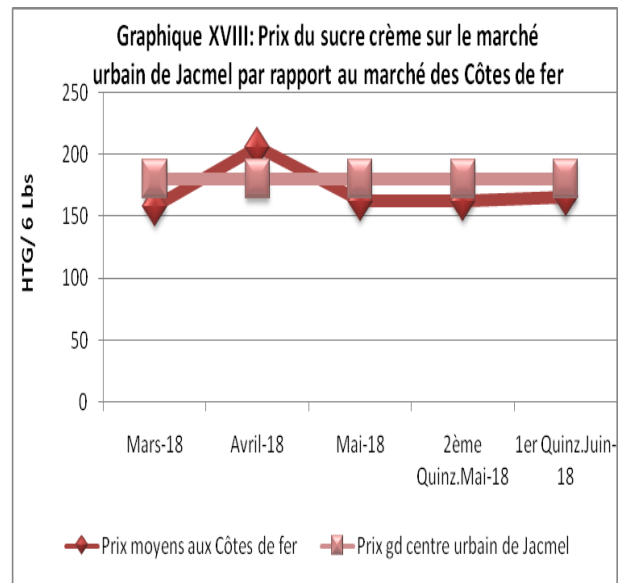
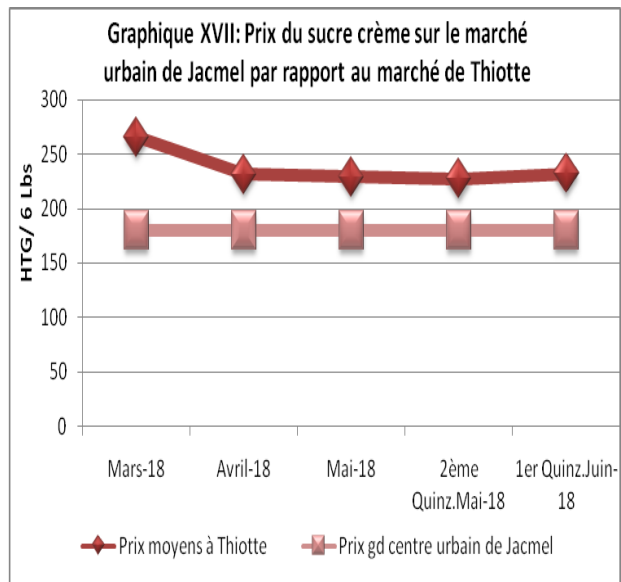
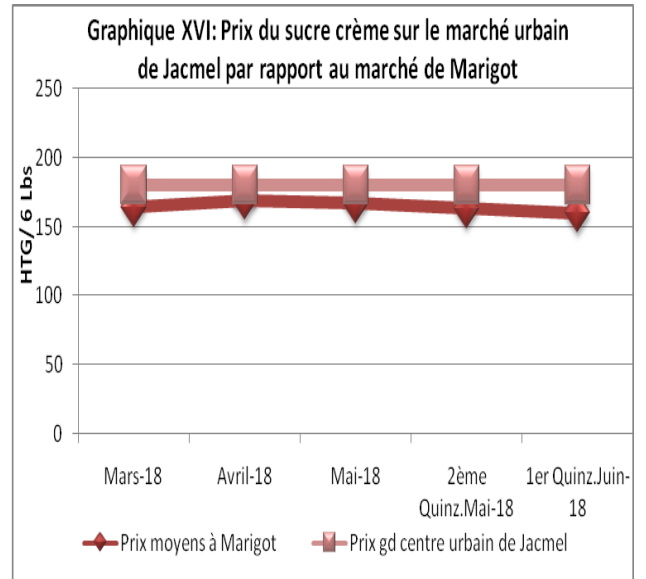
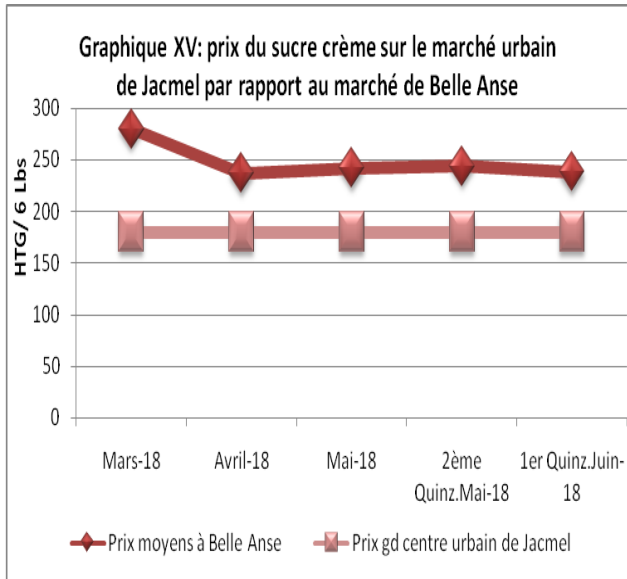
Ce bulletin de prix de consommation est supporté par le financement de la Banque Mondiale dans le cadre du projet RESEPAG



Ce bulletin de prix de consommation est supporté par le financement de la Banque Mondiale dans le cadre du projet RESEPAG



Ce bulletin de prix de consommation est supporté par le financement de la Banque Mondiale dans le cadre du projet RESEPAG



Ce bulletin de prix de consommation est supporté par le financement de la Banque Mondiale dans le cadre du projet RESEPAG