

## Observatoire de la Sécurité Alimentaire du Sud' Est

**Bulletin Prix de consommation**

**1<sup>ère</sup> quinzaine Mai 2018**

### Situation actuelle

A l'instar de la quinzaine précédente, les prix de marchés de la plupart des denrées alimentaires agricoles locales et des produits alimentaires importés sont plus élevés dans les communes de Belle Anse et Thiotte comparés aux autres zones du département. Cependant, dans le versant Ouest de la région, les prix de marché des produits locaux sont inférieurs que ceux observés dans les autres arrondissements. Aussi, comparés aux prix de marché des denrées alimentaires importées suivies dans la zone métropolitaine et dans la commune de Marigot, à Côtes de Fer, les prix enregistrés sur ces produits sont inférieurs.

Entre les deux quinzaines correspondant à une période de soudure, la plupart des variations observées sur les prix des produits locaux et importés sont positives. Les variations subies par les prix de marchés des denrées alimentaires importées sont pour la plupart significatives. Toutefois, les fluctuations enregistrées sur le prix de marché du haricot noir sont négatives. Certes, peu abondantes, les premières récoltes de haricot de la campagne de printemps contribuent au quasi maintien du prix de marché de cette denrée. Cette tendance à la baisse devrait se maintenir sans chocs majeurs affectant les plantations de haricot noir.

---

Ce bulletin de prix de consommation est supporté par le financement de la Banque Mondiale dans le cadre du projet RESEPAG



**Tableau I : Prix moyen de la première quinzaine du mois de Mai 2018 des produits alimentaires de base sur tous les marchés.**

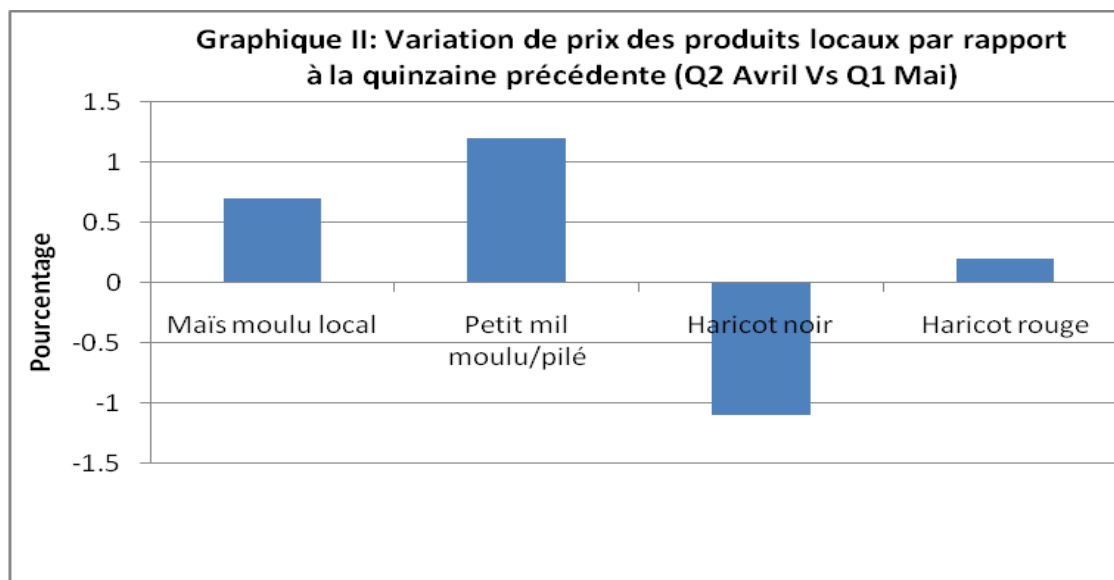
Produits	Marque	Jacmel	Marigot	Belle-Anse	Thiotte	Cote de Fer	Prix		
							max	min	médiane
Riz Importé-6lbs	Tchako/Mega	180	180	245	205.8	179	245	179	180
Maïs moulu Importé-6lbs	Gradoro	120	130	163	140	123.8	163	120	130
Farine de blé-6lbs		120	155	143	176.7	107.5	176.7	107.5	143
Huile-1gal	Gourmet	375	387.5	416.7	416.7	367	416.7	367	387.5
Sucre rouge-6lbs		180	173	238	231.7	162	238	162	180
Petit mil-6lbs	Local	300	375	N.D	280	205	375	205	290
Haricot noir-6lbs	Local	360	355	390	338	287	390	287	355
Haricot rouge-6lbs	Local	420	404	412.5	395	350	420	350	404
Maïs moulu local-6lbs	Local	120	122.5	115	83.7	119	122.5	83.7	119

**Tableau II : Prix moyens des produits alimentaires de base sur tous les marchés étudiés.**

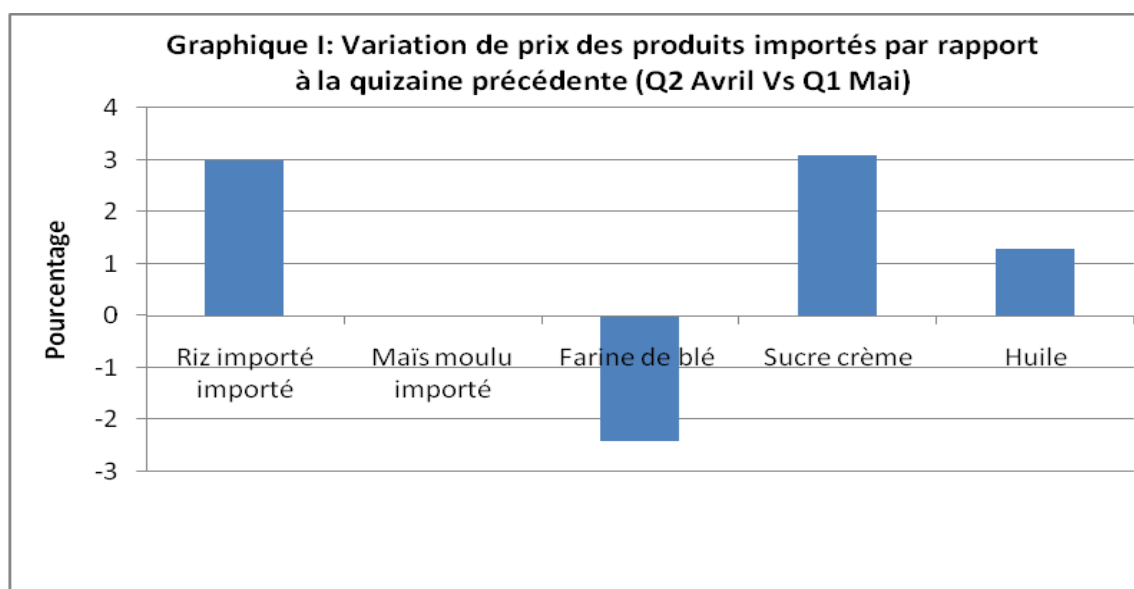
Produits	Marque Ou Variété	Unités de mesure	Prix moyen		variation par rapport au prix de la quinzaine précédente
			Quinzaine Précédente Q2 Avril 2018	Quinzaine Actuelle Q1 Mai 2018	
<b>Produits locaux</b>					
Maïs moulu		marmites 6 livres	110	110.8	0.7
Petit mil moulu/pilé		marmites 6 livres	259	262	1.2
Haricot noir		marmites 6 livres	347.5	343.8	-1.1
Haricot rouge		marmites 6 livres	394	394.75	0.2
<b>Produits importés</b>					
Riz	Mega/Bull	marmites 6 livres	195	200.8	3.0
Maïs moulu	Gradoro	marmites 6 livres	138.7	138.75	0.0
Farine de blé		marmites 6 livres	148	144.4	-2.4
Sucre crème		marmites 6 livres	193.6	199.6	3.1
Huile	Gourmet	Gallon 3.78 litres	390	395	1.3

Ce bulletin de prix de consommation est supporté par le financement de la Banque Mondiale dans le cadre du projet RESEPAG

**Graphique I : Variation de prix des produits locaux par rapport à la quinzaine précédente (Q.2 Avril Vs Q.1 Mai)**

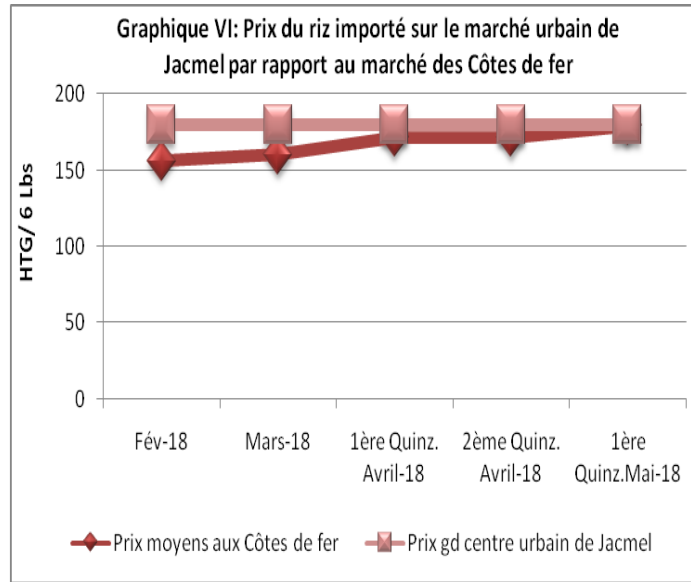
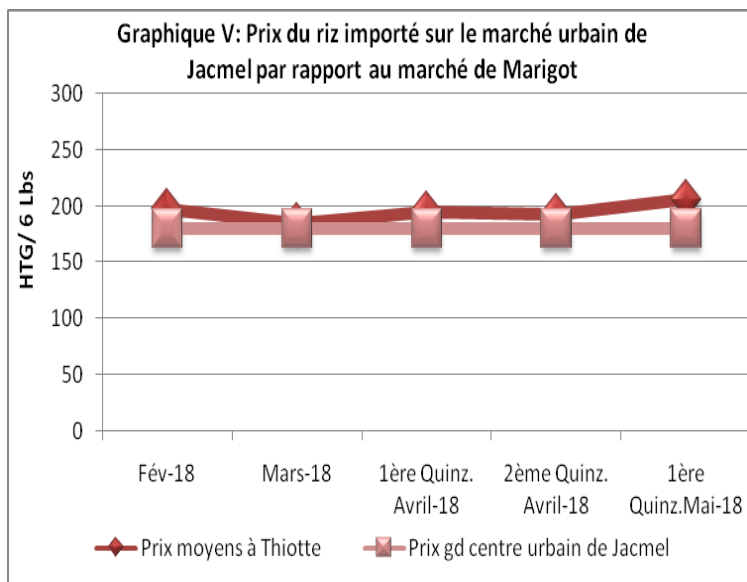
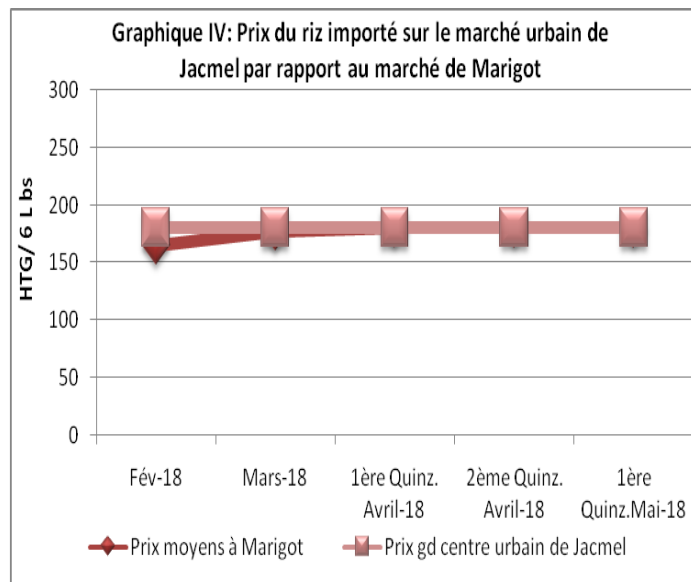
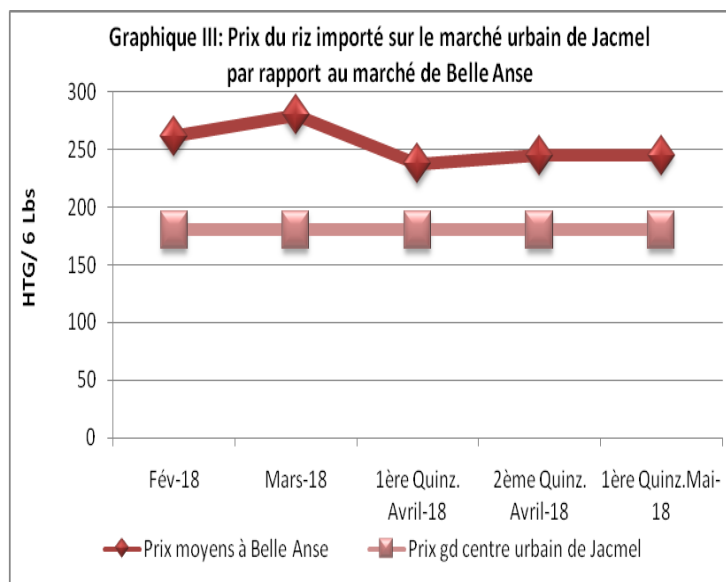


**Graphique I : Variation de prix des produits importés par rapport à la quinzaine précédente (Q.2 Avril Vs Q.1 Mai)**



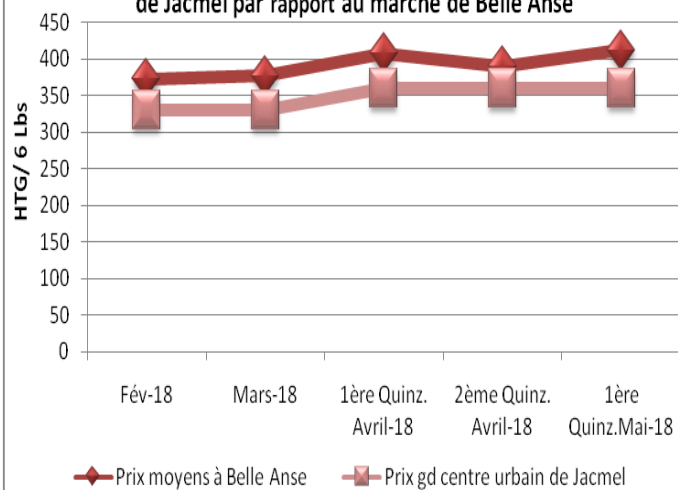
Ce bulletin de prix de consommation est supporté par le financement de la Banque Mondiale dans le cadre du projet RESEPAG



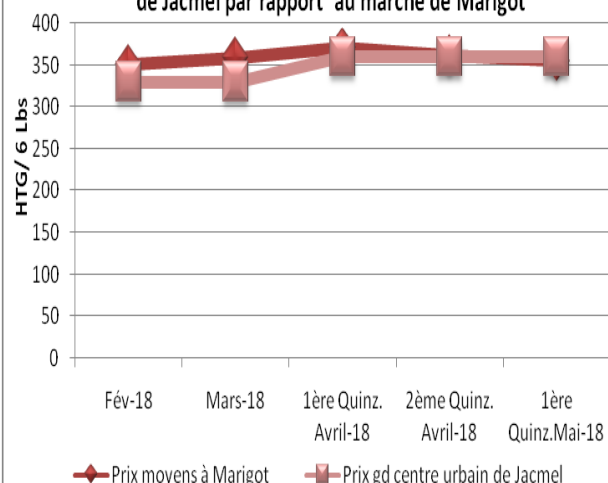


Ce bulletin de prix de consommation est supporté par le financement de la Banque Mondiale dans le cadre du projet RESEPAG

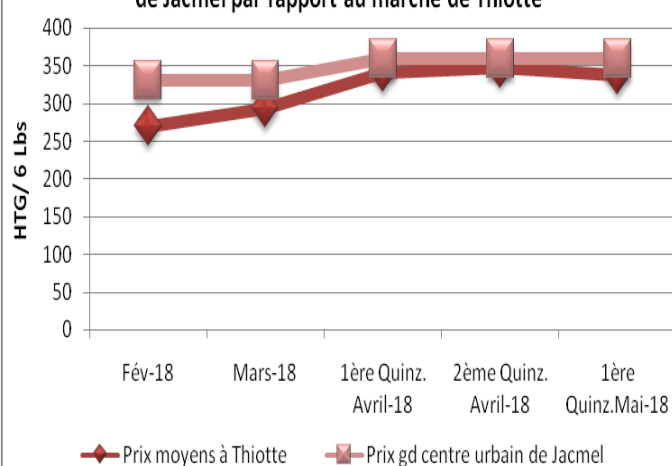
**Graphique VII: Prix du haricot noir sur le marché urbain de Jacmel par rapport au marché de Belle Anse**



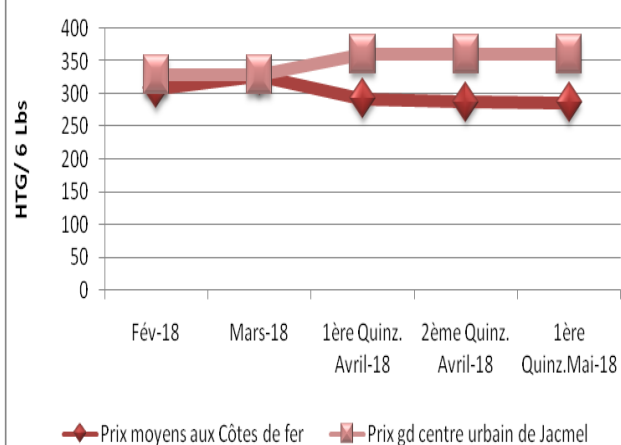
**Graphique VIII: Prix du haricot noir sur le marché urbain de Jacmel par rapport au marché de Marigot**



**Graphique IX: Prix du haricot noir sur le marché urbain de Jacmel par rapport au marché de Thiotte**

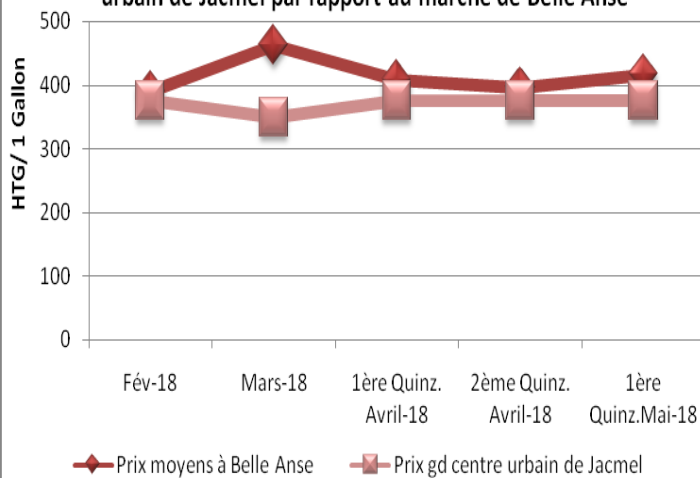


**Graphique X: Prix du haricot noir sur le marché urbain de Jacmel par rapport au marché des Côtes de fer**

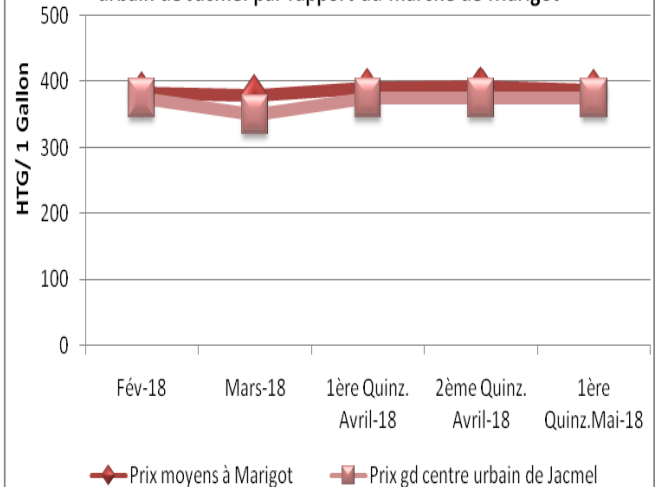


Ce bulletin de prix de consommation est supporté par le financement de la Banque Mondiale dans le cadre du projet RESEPAG

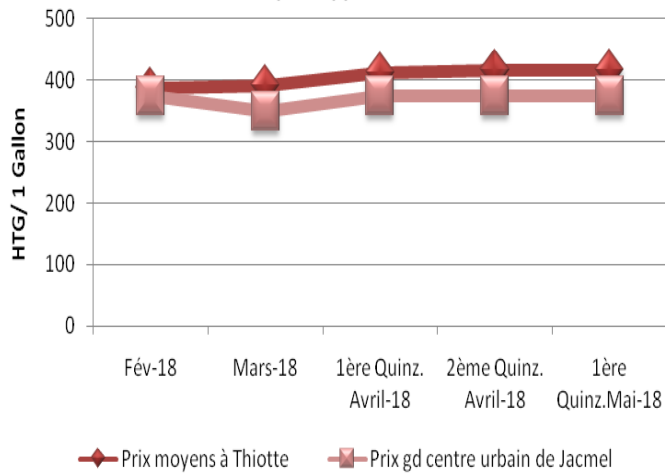
**Graphique XI: Prix de l'huile importé sur le marché urbain de Jacmel par rapport au marché de Belle Anse**



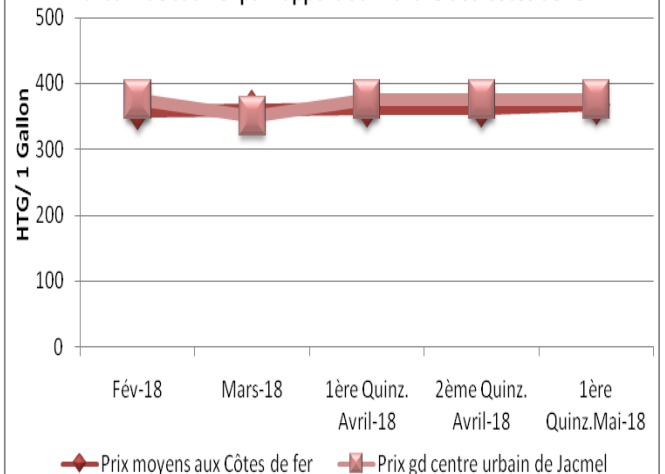
**Graphique XII: Prix de l'huile importé sur le marché urbain de Jacmel par rapport au marché de Marigot**



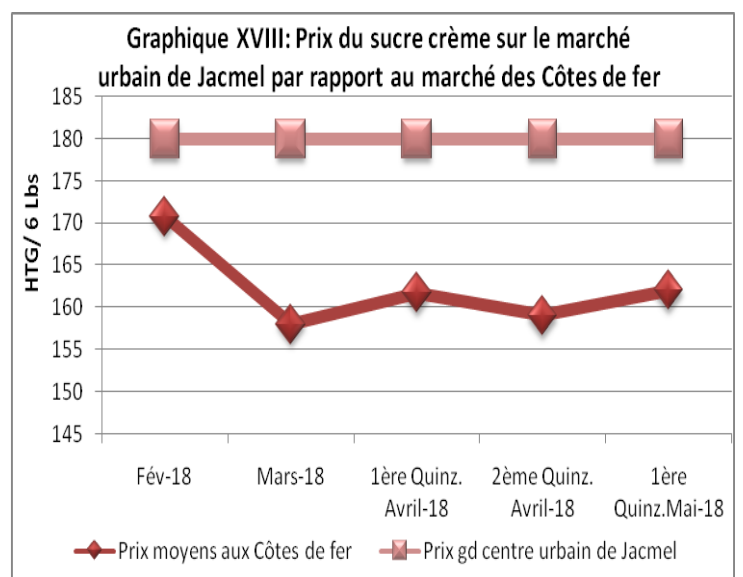
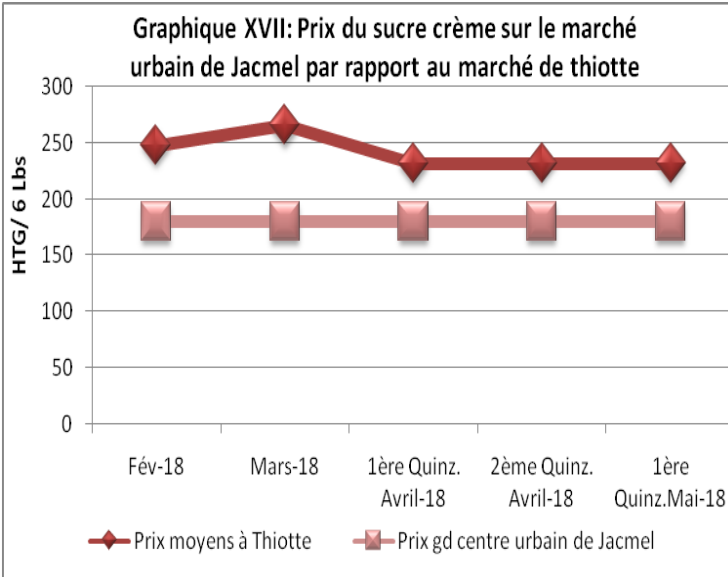
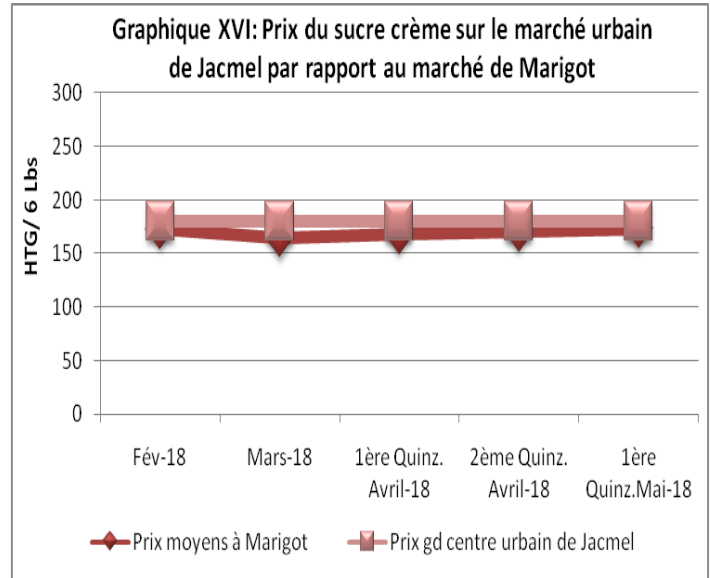
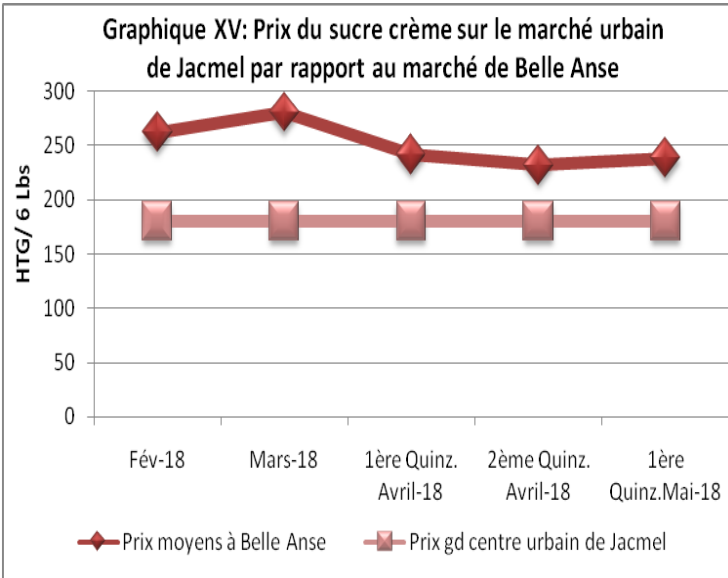
**Graphique XIII: Prix de l'huile importé sur le marché urbain de Jacmel par rapport au marché de Thiotte**



**Graphique XIV: Prix de l'huile importé sur le marché urbain de Jacmel par rapport au marché des Côtes de fer**



Ce bulletin de prix de consommation est supporté par le financement de la Banque Mondiale dans le cadre du projet RESEPAG



Ce bulletin de prix de consommation est supporté par le financement de la Banque Mondiale dans le cadre du projet RESEPAG