

Observatoire de la Sécurité Alimentaire du Sud' Est

Bulletin Prix de consommation

2^{ème} quinzaine Mai 2018

Durant la période actuelle, les prix des produits locaux et importés sont plus élevés dans la commune de Belle Anse. Cette situation est observée sur les différents marchés suivis à Thiotte, particulièrement pour les produits importés. Eu égard à l'accessibilité physique délicate à l'arrondissement de Belle Anse, cette tendance pourrait perdurer. En outre, les différences observées sur les prix de marché à Belle Anse comparativement aux autres communes sont significatives. Hormis le prix du maïs moulu local, ceux des autres denrées agricoles alimentaires locales sont largement moins élevés dans la commune de Cote de Fer. Parallèlement, les prix de marché des produits locaux sont supérieurs sur le marché de consommation de la zone métropolitaine. Aussi, aux marchés de Peredo et de Savane du Bois qui sont des sites de regroupement situés dans la commune de Marigot, l'offre des denrées agricoles alimentaires locales est quasiment similaire à celle observée à Jacmel.

Entre les deux quinzaines du mois de Mai, plusieurs parmi les variations observées sur les prix de marché des produits locaux et importés sont assez significatives. A l'instar de la quinzaine précédente, une variation négative de 2,41 % est enregistrée sur le prix de marché du haricot mais elle est plus importante durant la période actuelle. Cette tendance baissière pourrait être maintenue jusqu'à la fin des récoltes des plantations de haricot mises en place durant la campagne de printemps. Comparée à la 1^{re} quinzaine de Mai, la même situation est observée sur le prix de marché du Petit Mil local et ceux des céréales importées suivies. Toutefois, les variations à la hausse observées entre les deux quinzaines ne sont pas élevées. La plus importante correspondant à 1,41 % porte sur le prix de marché du haricot rouge.

Ce bulletin de prix de consommation est supporté par le financement de la Banque Mondiale dans le cadre du projet RESEPAG

Tableau I : Prix moyen de la deuxième quinzaine du mois de Mai 2018 des produits alimentaires de base sur tous les marchés.

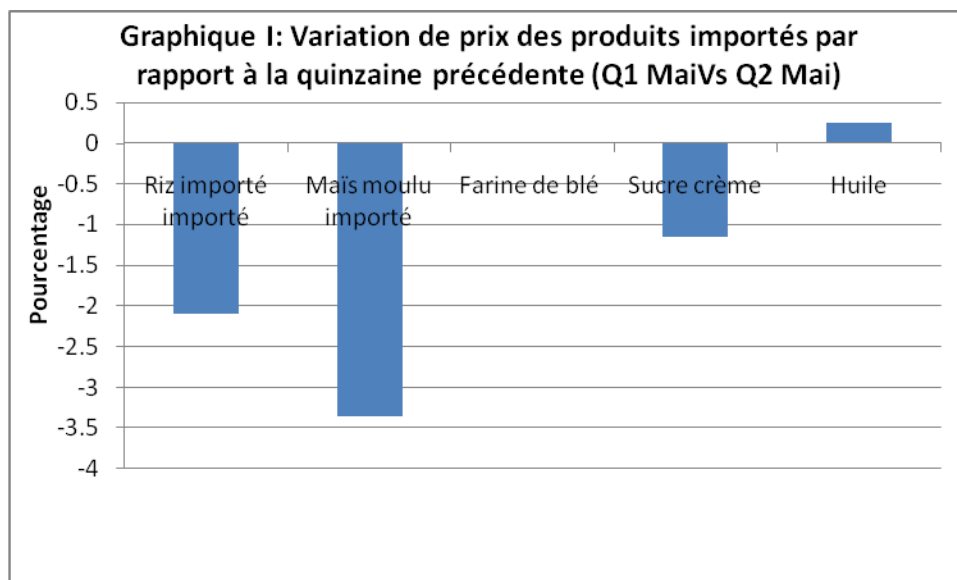
Produits	Marque	Jacmel	Marigot	Belle-Anse	Thiotte	Cote de Fer	Prix		
							max	min	médiane
Riz Importé-6lbs	Tchako/Mega	180	180	220	211	182	220	180	182
Maïs moulu Importé-6lbs	Gradoro	120	120	156	140	125	156	120	125
Farine de blé-6lbs		120	157	143	177.5	108	177.5	108	143
Huile-1gal	Gourmet	375	392	428	417	355	428	355	392
Sucre rouge-6lbs		180	163	244	227	162	244	162	180
Petit mil-6lbs	Local	300	350	N.D	280	198	350	198	290
Haricot noir-6lbs	Local	360	369	376	334	255	376	255	360
Haricot rouge-6lbs	Local	450	528	397	400	362.5	528	362.5	400
Maïs moulu local-6lbs	Local	120	122	114	87	118	122	87	118

Tableau II : Prix moyens des produits alimentaires de base sur tous les marchés étudiés.

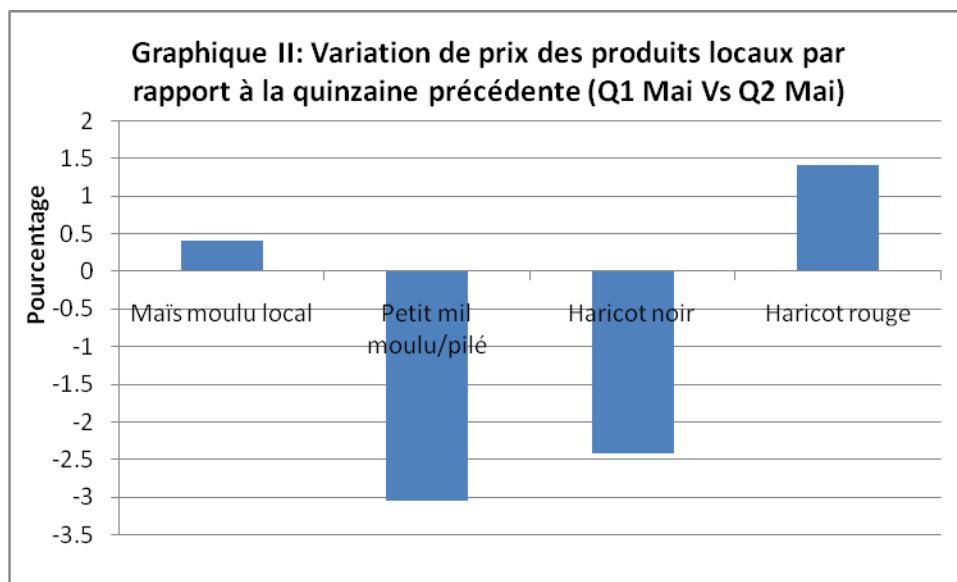
Produits	Marque Ou Variété	Unités de mesure	Prix moyen		variation par rapport au prix de la quinzaine précédente
			Quinzaine Précédente Q 1 Mai 2018	Quinzaine Actuelle Q 2 Mai 2018	
Produits locaux					
Maïs moulu		marmites 6 livres	110.8	111.25	0.41
Petit mil moulu/pilé		marmites 6 livres	262	254	-3.05
Haricot noir		marmites 6 livres	343.8	335.5	-2.41
Haricot rouge		marmites 6 livres	394.75	400.3	1.41
Produits importés					
Riz	Mega/Bull	marmites 6 livres	200.8	196.6	-2.09
Maïs moulu	Gradoro	marmites 6 livres	138.75	134.1	-3.35
Farine de blé		marmites 6 livres	144.4	144.4	0.00
Sucre crème		marmites 6 livres	199.6	197.3	-1.15
Huile	Gourmet	Gallon 3.78 litres	395	396	0.25

Ce bulletin de prix de consommation est supporté par le financement de la Banque Mondiale dans le cadre du projet RESEPAG

Graphique I : Variation de prix des produits locaux par rapport à la quinzaine précédente (Q.1 Mai Vs Q.2 Mai)

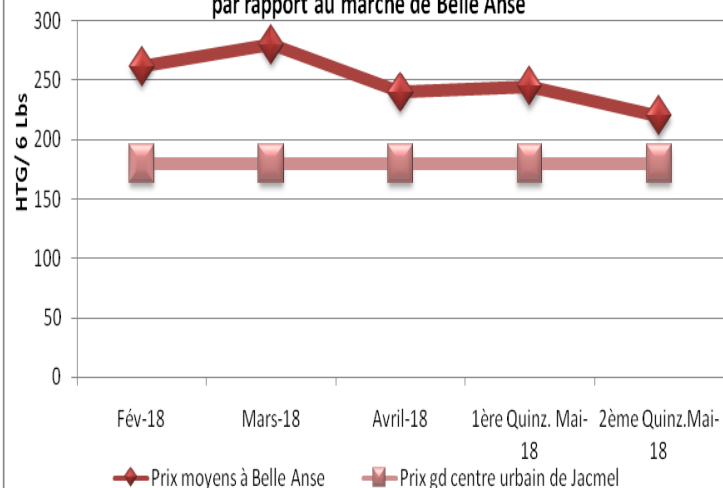


Graphique I : Variation de prix des produits importés par rapport à la quinzaine précédente (Q.1 Mai Vs Q.2 Mai)

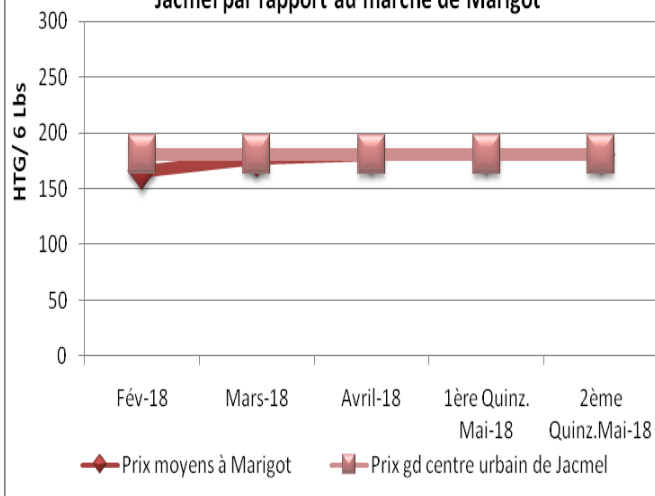


Ce bulletin de prix de consommation est supporté par le financement de la Banque Mondiale dans le cadre du projet RESEPAG

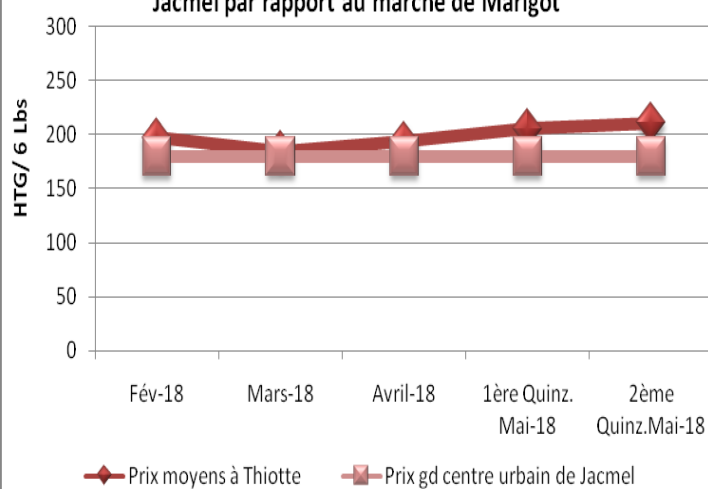
Graphique III: Prix du riz importé sur le marché urbain de Jacmel par rapport au marché de Belle Anse



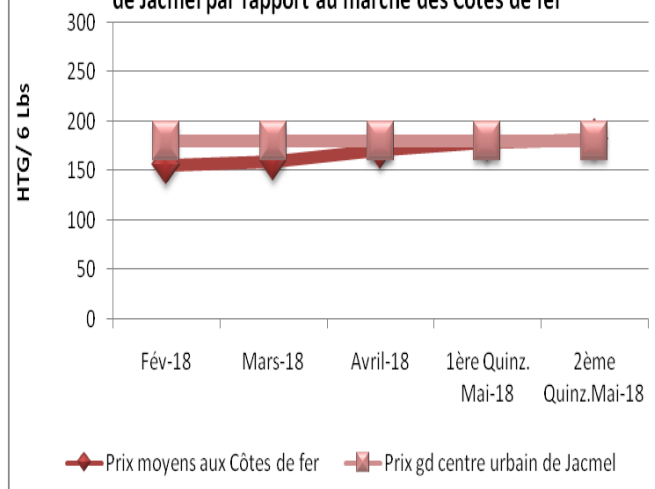
Graphique IV: Prix du riz importé sur le marché urbain de Jacmel par rapport au marché de Marigot



Graphique V: Prix du riz importé sur le marché urbain de Jacmel par rapport au marché de Marigot

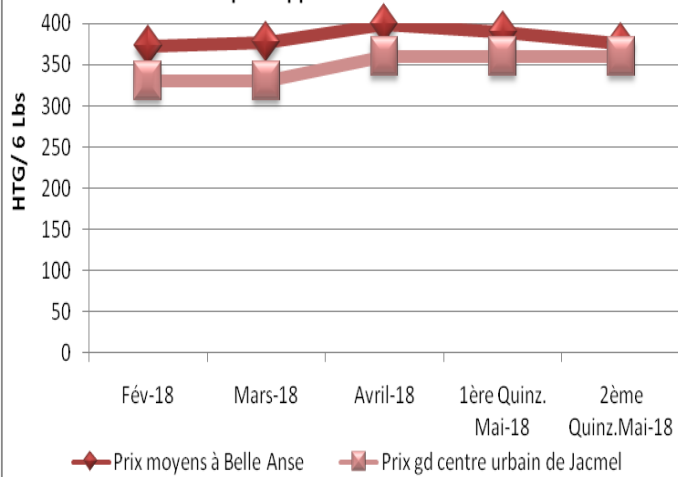


Graphique VI: Prix du riz importé sur le marché urbain de Jacmel par rapport au marché des Côtes de fer

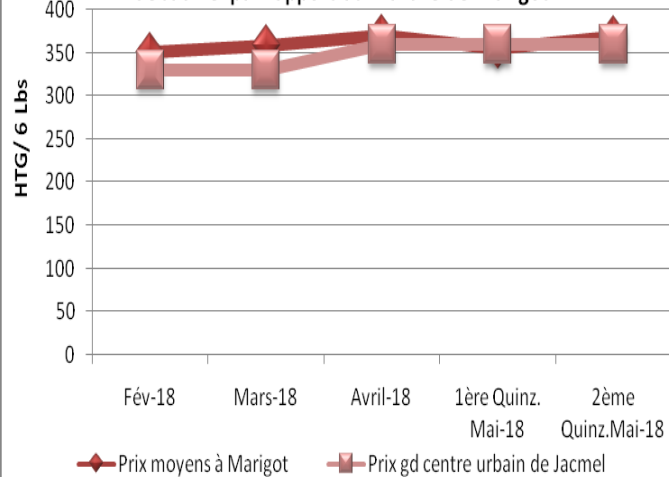


Ce bulletin de prix de consommation est supporté par le financement de la Banque Mondiale dans le cadre du projet RESEPAG

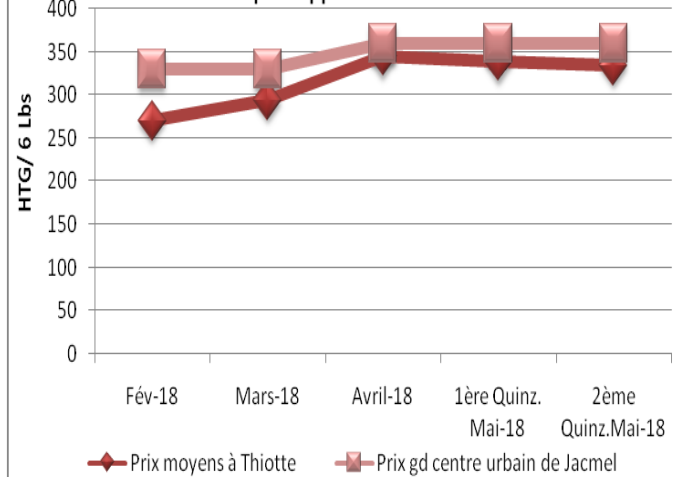
Graphique VII: Prix du haricot noir sur le marché urbain de Jacmel par rapport au marché de Belle Anse



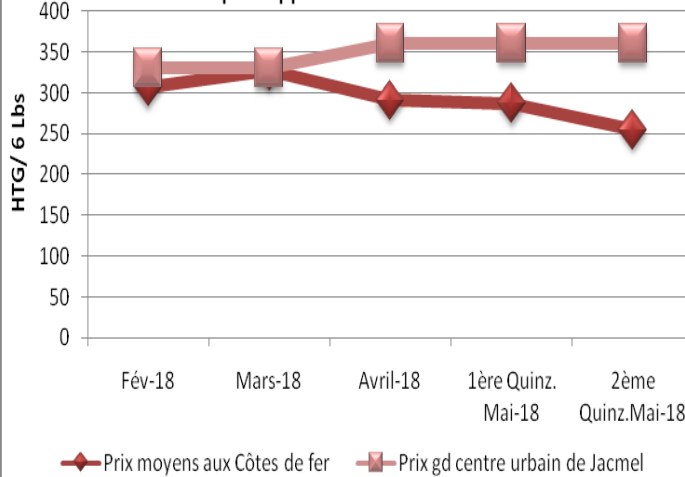
Graphique VIII: Prix du haricot noir sur le marché urbain de Jacmel par rapport au marché de Marigot



Graphique IX: Prix du haricot noir sur le marché urbain de Jacmel par rapport au marché de Thiotte



Graphique X: Prix du haricot noir sur le marché urbain de Jacmel par rapport au marché des Côtes de fer

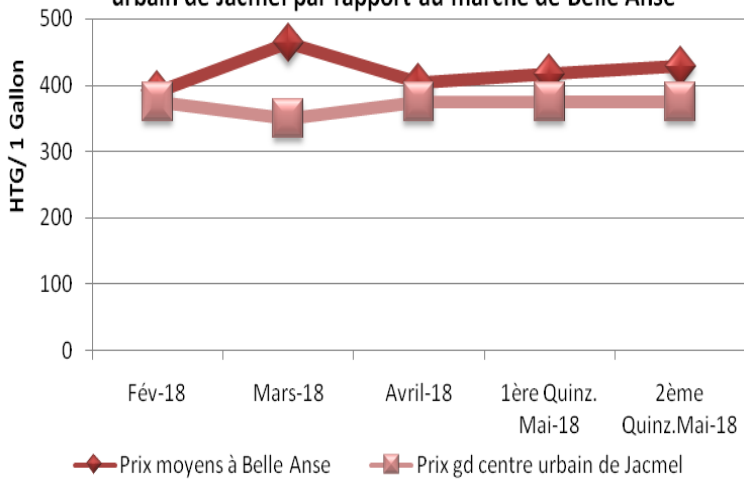


Ce bulletin de prix de consommation est supporté par le financement de la Banque Mondiale dans le cadre du projet RESEPAG

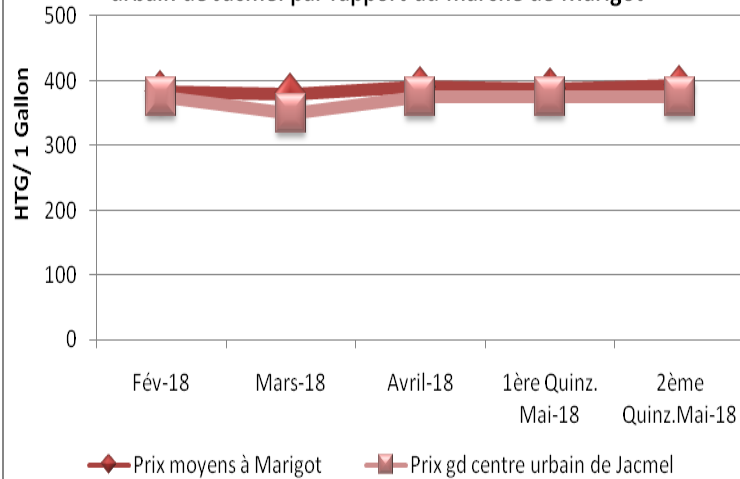


LA BANQUE MONDIALE
Œuvrer pour un monde sans pauvreté

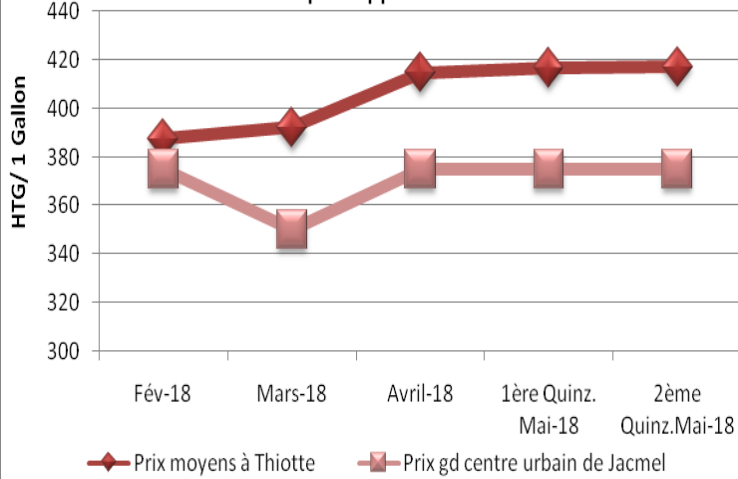
Graphique XI: Prix de l'huile importé sur le marché urbain de Jacmel par rapport au marché de Belle Anse



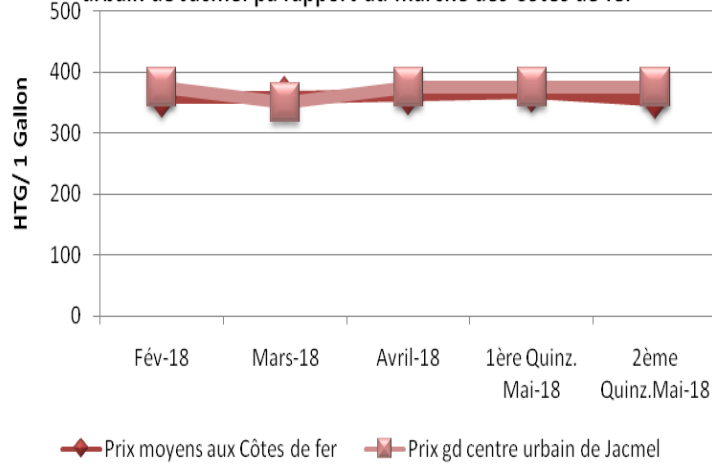
Graphique XII: Prix de l'huile importé sur le marché urbain de Jacmel par rapport au marché de Marigot



Graphique XIII: Prix de l'huile importé sur le marché urbain de Jacmel par rapport au marché de Thiotte

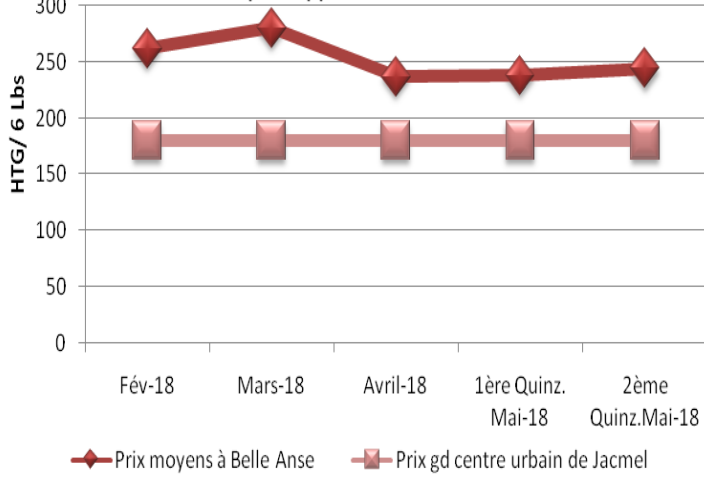


Graphique XIV: Prix de l'huile importé sur le marché urbain de Jacmel par rapport au marché des Côtes de fer

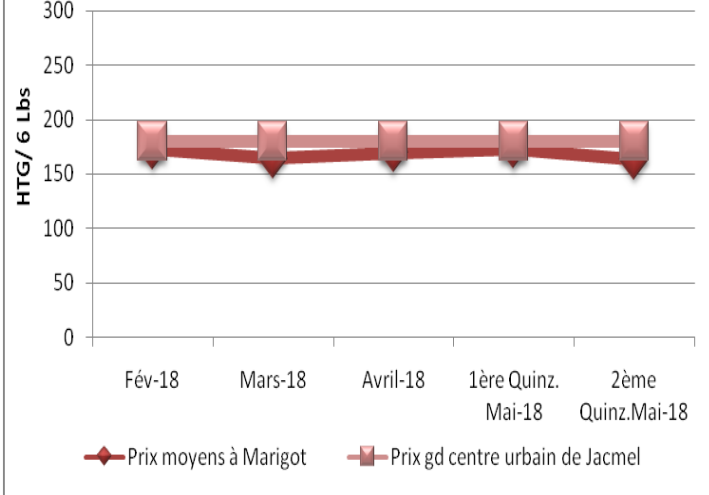


Ce bulletin de prix de consommation est supporté par le financement de la Banque Mondiale dans le cadre du projet RESEPAG

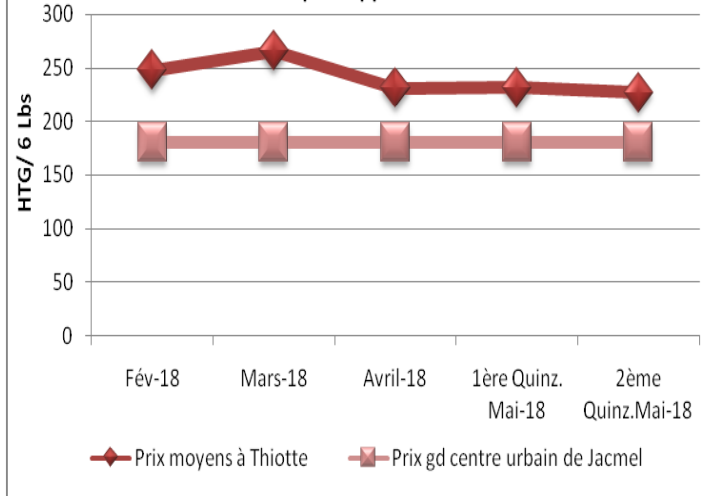
Graphique XV: Prix du sucre crème sur le marché urbain de Jacmel par rapport au marché de Belle Anse



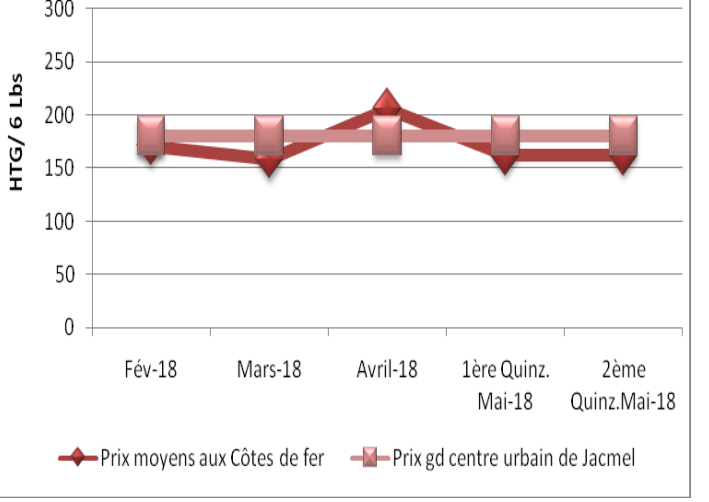
Graphique XVI: Prix du sucre crème sur le marché urbain de Jacmel par rapport au marché de Marigot



Graphique XVII: Prix du sucre crème sur le marché urbain de Jacmel par rapport au marché de Thiotte



Graphique XVIII: Prix du sucre crème sur le marché urbain de Jacmel par rapport au marché des Côtes de fer



Ce bulletin de prix de consommation est supporté par le financement de la Banque Mondiale dans le cadre du projet RESEPAG