

Observatoire de la Sécurité Alimentaire du Sud' Est

Bulletin Prix de consommation

2^{ème} quinzaine Novembre 2018

Sur les différents marchés suivis dans le département, les prix des denrées alimentaires importées sont largement supérieurs à Belle Anse et à Thiotte comparées aux autres communes. Tandis que pour les produits locaux, les prix les plus élevés sont observés sur le marché de la zone métropolitaine à Jacmel. De manière générale, c'est aux Côtes de Fer que le prix du panier alimentaire est plus bas. Entre les prix observés à Jacmel et ceux enregistrés aux marchés suivis dans la commune de Marigot, les écarts sont plus ou moins importants. L'huile de cuisson est vendue à 380 GHT à Jacmel alors qu'elle est écoulee à 385 GHT à Marigot. Par contre, la mesure de 06 lbs coûte 185 GHT à Jacmel tandis qu'elle est offerte à 157 GHT en moyenne sur les marchés suivis dans la commune de Marigot.

Entre les deux quinzaines du mois de novembre, les variations enregistrées ne sont pas importantes. Toutefois, les prix des céréales importantes suivant une allure ascendante durant les quinzaines précédentes subissent une augmentation. Les prix de haricots noir et rouge connaissent une faible variation négative qui serait due à la disponibilité du pois congo sur les marchés permettant aux ménages de diversifier leur demande en légumineuses. La baisse du prix du petit mil moulu pilé serait tributaire de la performance plus ou moins acceptable des plantations de la spéculation mises en place au printemps 2018 comparés aux campagnes des années précédentes. Aussi, le cultivar « *Pa pè pichon* » distribué par le MARNDR cultivé au cours de la campagne Été / Automne aurait des résultats satisfaisants.

Ce bulletin de prix de consommation est supporté par le financement de la Banque Mondiale dans le cadre du projet RESEPAG

Tableau I : Prix moyen de la deuxième quinzaine du mois de Novembre 2018 des produits alimentaires de base sur tous les marchés.

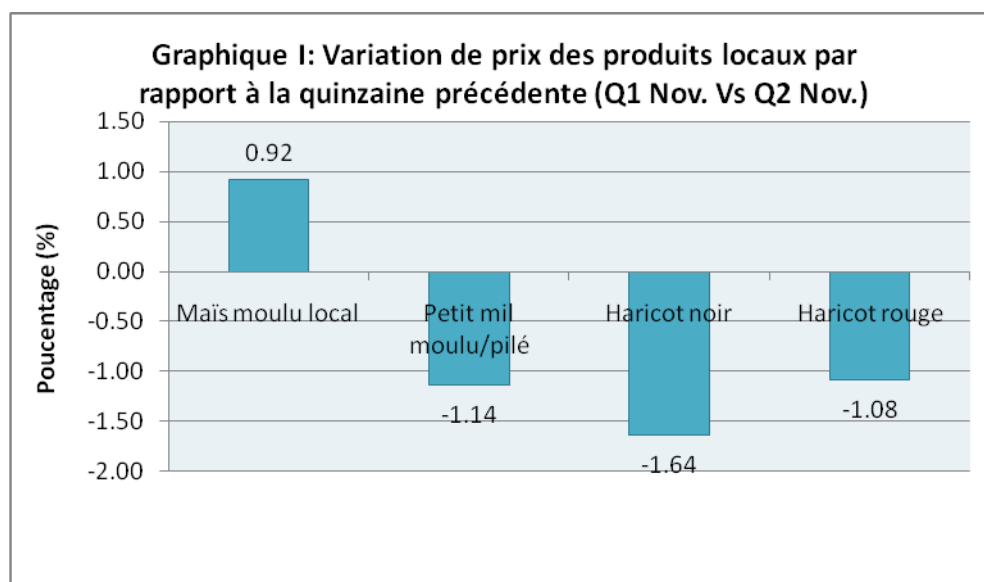
Produits	Marque	Jacmel	Marigot	Belle-Anse	Thiotte	Cote de Fer	Prix		
							max	min	médiane
Riz Importé-6lbs	Tchako/Mega	215	225	239	235	210	239	210	225
Maïs moulu Importé-6lbs	Gradoro	154.5	133	169	142	125	169	125	142
Farine de blé-6lbs		152	167	145	206	110	206	110	152
Huile-1gal	Gourmet	380	385	415	420	360	420	360	385
Sucre rouge-6lbs		185	157	219	222	170	222	157	185
Petit mil-6lbs	Local	380	345	N.D	379	300	380	300	362
Haricot noir-6lbs	Local	350	290	285	218	227	350	218	285
Haricot rouge-6lbs	Local	440	348.5	350.5	360	255	440	255	350.5
Maïs moulu local-6lbs	Local	122	108	114	76	123	123	76	114

Tableau II : Prix moyens des produits alimentaires de base sur tous les marchés étudiés.

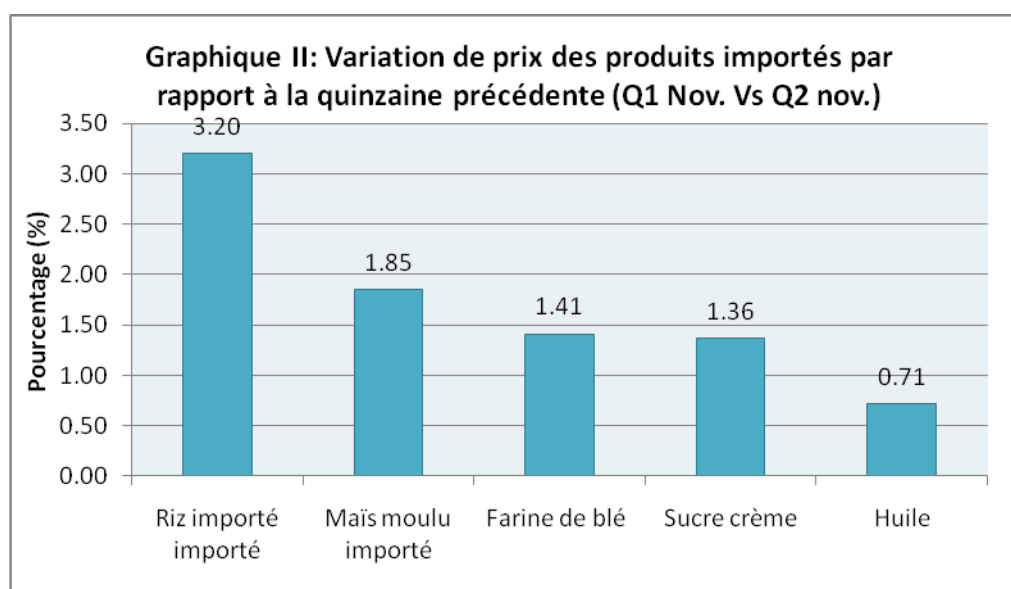
Produits	Marque ou Variété	Unités de mesure	Prix moyen		variation par rapport au prix de la quinzaine précédente
			Quinzaine Précédente Q 1 Nov. 2018	Quinzaine Actuelle Q 2 Nov. 2018	
Produits locaux					
Maïs moulu		marmites 6 livres	107.6	108.6	0.92
Petit mil moulu/pilé		marmites 6 livres	355	351	-1.14
Haricot noir		marmites 6 livres	278.5	274	-1.64
Haricot rouge		marmites 6 livres	354.6	350.8	-1.08
Produits importés					
Riz	Mega/Bull	marmites 6 livres	217.6	224.8	3.20
Maïs moulu	Gradoro	marmites 6 livres	142	144.68	1.85
Farine de blé		marmites 6 livres	153.8	156	1.41
Sucre crème		marmites 6 livres	188	190.6	1.36
Huile	Gourmet	Gallon 3.78 litres	389.2	392	0.71

Ce bulletin de prix de consommation est supporté par le financement de la Banque Mondiale dans le cadre du projet RESEPAG

Graphique I : Variation de prix des produits locaux par rapport à la quinzaine précédente (Q.1 Nov. Vs Q.2 Nov.)



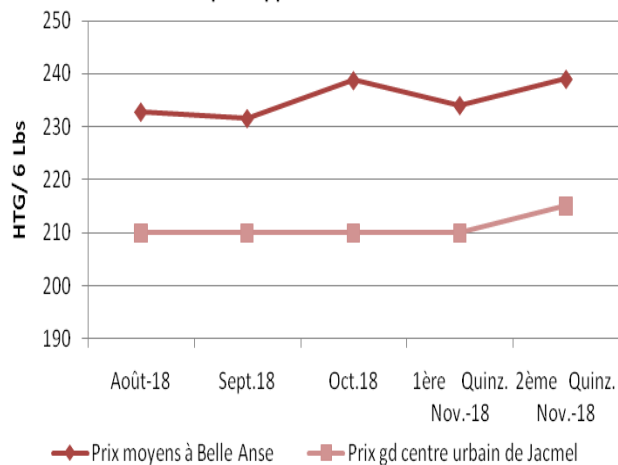
Graphique II : Variation de prix des produits importés par rapport à la quinzaine précédente (Q.1 Nov. Vs Q.2 Nov.)



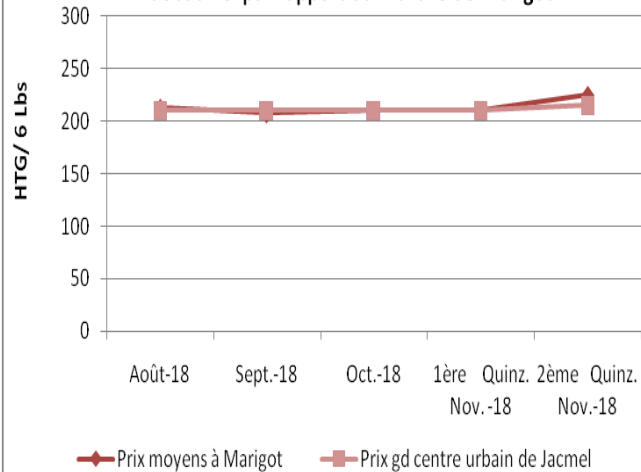
Ce bulletin de prix de consommation est supporté par le financement de la Banque Mondiale dans le cadre du projet RESEPAG



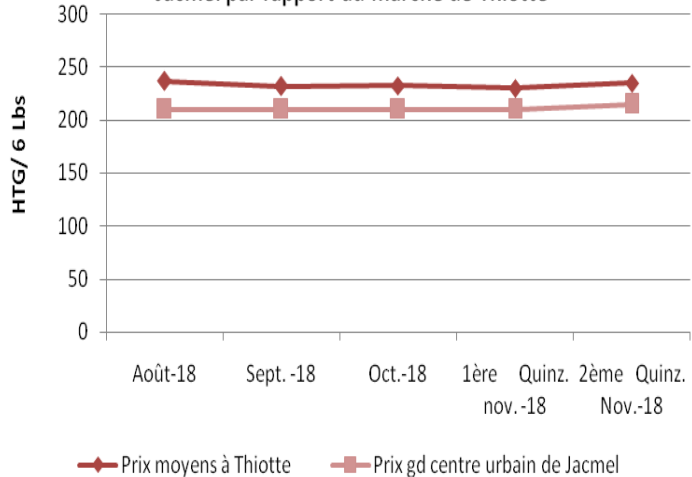
Graphique III: Prix du riz importé sur le marché urbain de Jacmel par rapport au marché de Belle Anse



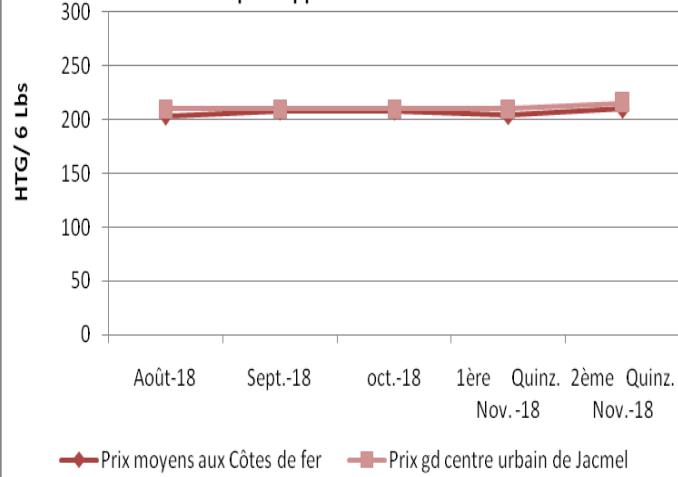
Graphique IV: Prix du riz importé sur le marché urbain de Jacmel par rapport au marché de Marigot



Graphique V: Prix du riz importé sur le marché urbain de Jacmel par rapport au marché de Thiotte

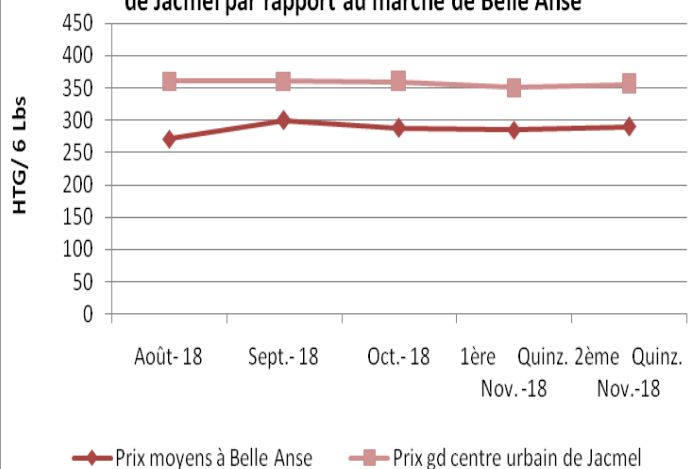


Graphique VI: Prix du riz importé sur le marché urbain de Jacmel par rapport au marché des Côtes de fer

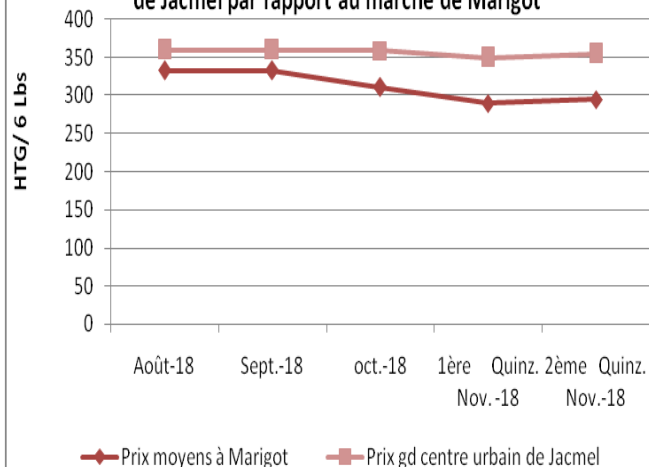


Ce bulletin de prix de consommation est supporté par le financement de la Banque Mondiale dans le cadre du projet RESEPAG

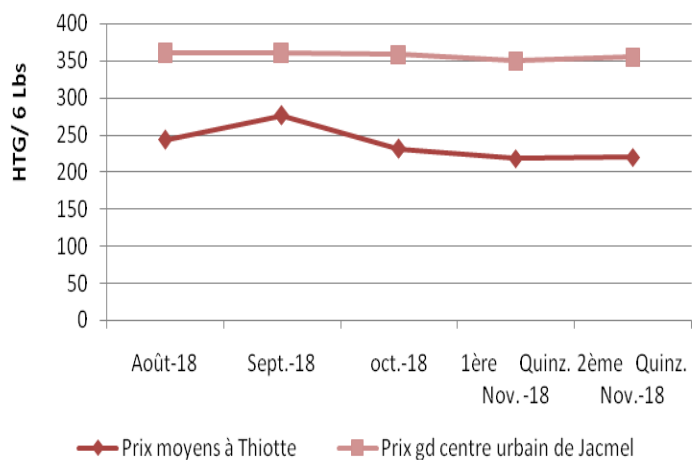
Graphique VII: Prix du haricot noir sur le marché urbain de Jacmel par rapport au marché de Belle Anse



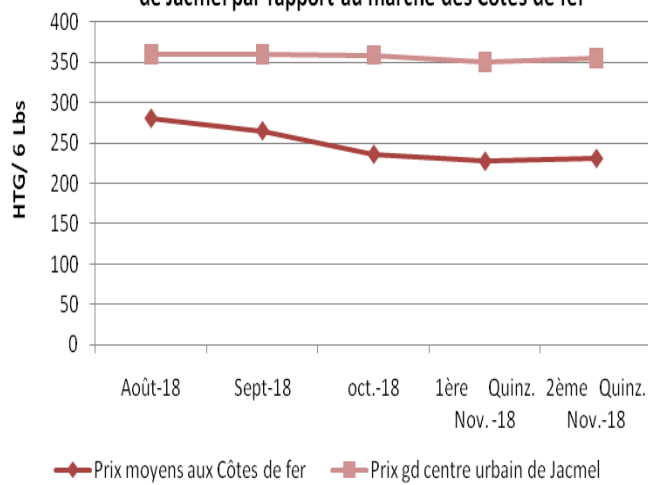
Graphique VIII: Prix du haricot noir sur le marché urbain de Jacmel par rapport au marché de Marigot



Graphique IX: Prix du haricot noir sur le marché urbain de Jacmel par rapport au marché de Thiotte

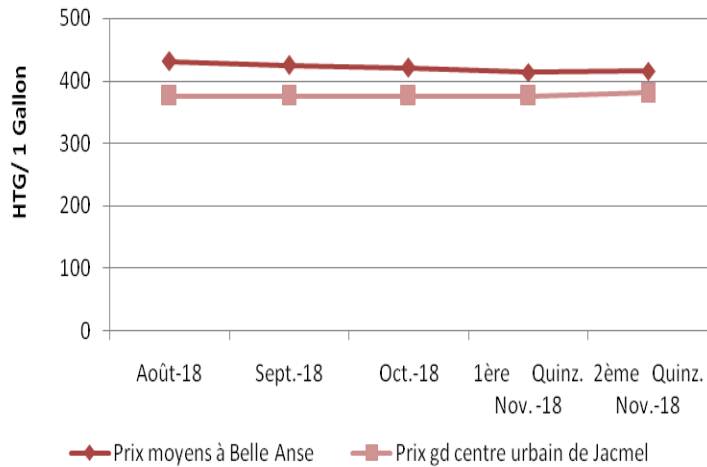


Graphique X: Prix du haricot noir sur le marché urbain de Jacmel par rapport au marché des Côtes de fer

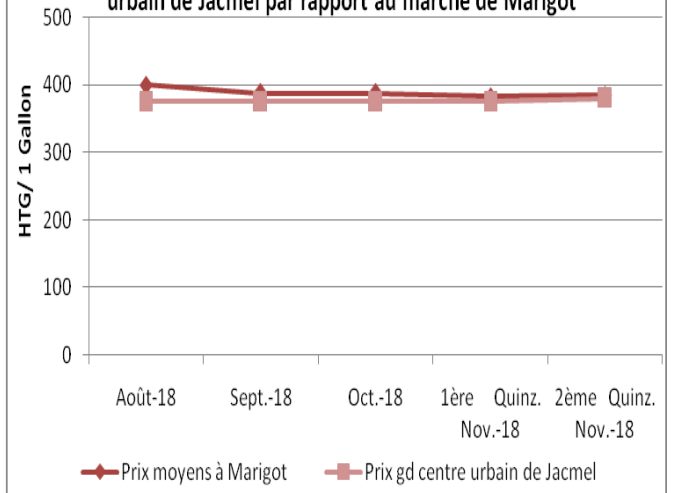


Ce bulletin de prix de consommation est supporté par le financement de la Banque Mondiale dans le cadre du projet RESEPAG

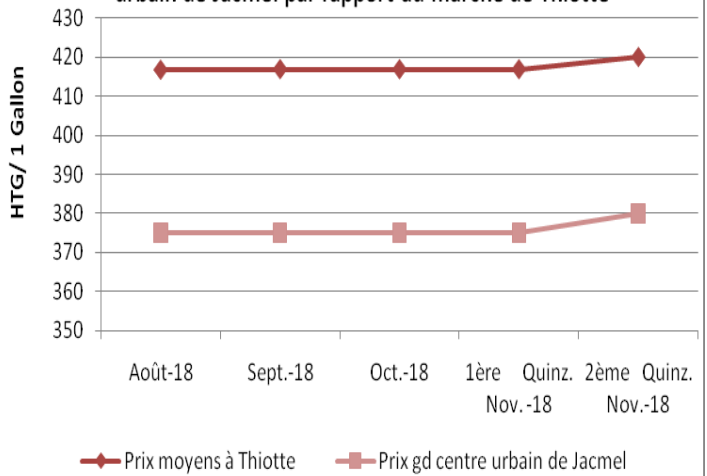
Graphique XI: Prix de l'huile importé sur le marché urbain de Jacmel par rapport au marché de Belle Anse



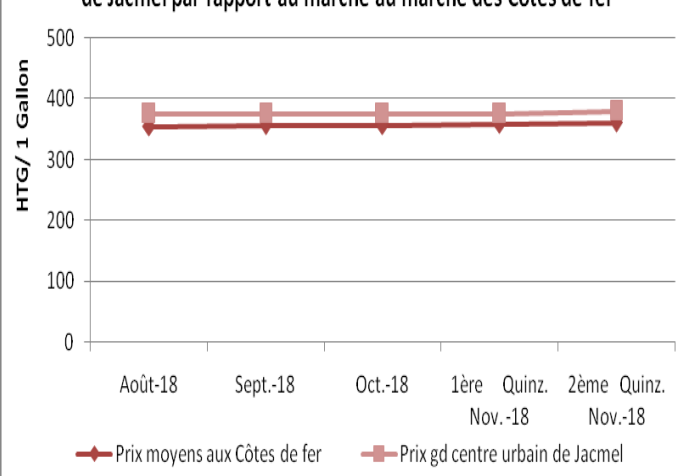
Graphique XII: Prix de l'huile importé sur le marché urbain de Jacmel par rapport au marché de Marigot



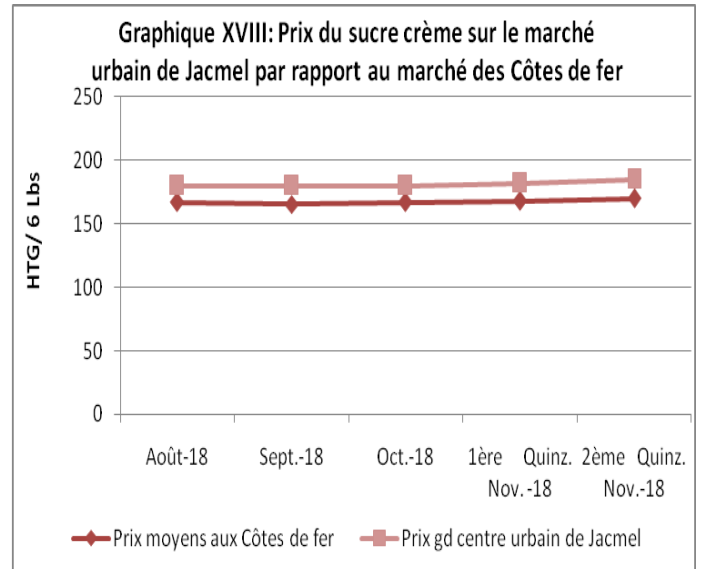
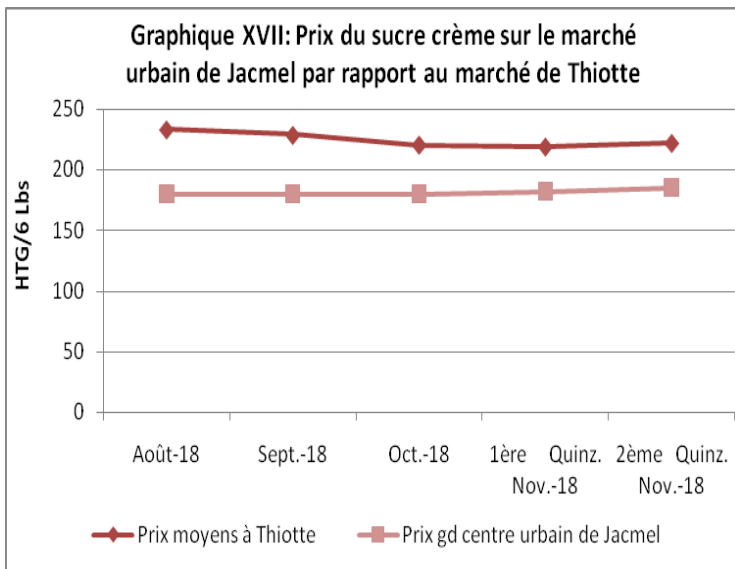
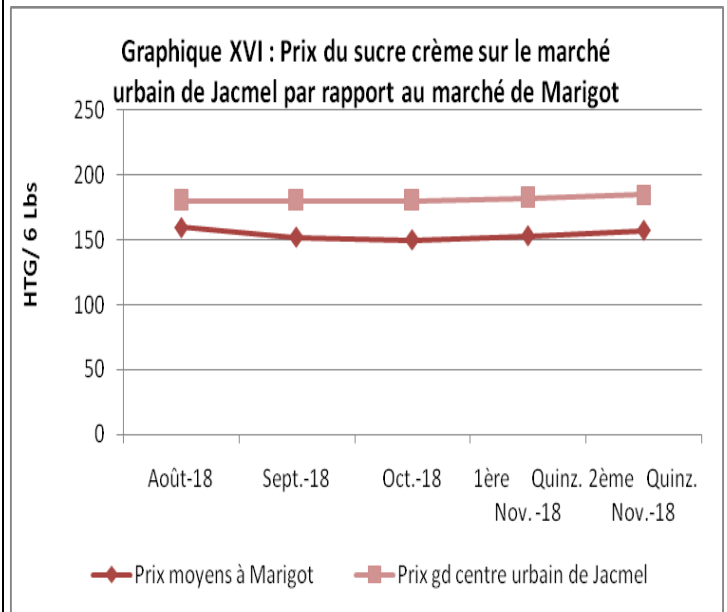
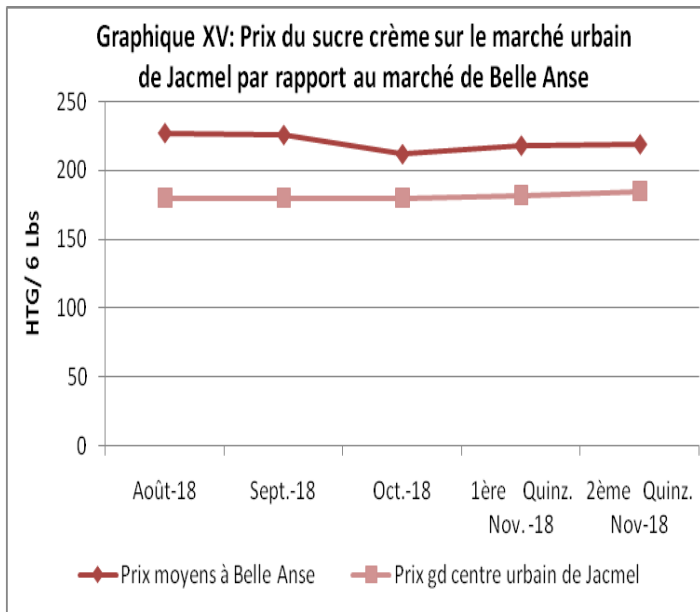
Graphique XIII: Prix de l'huile importé sur le marché urbain de Jacmel par rapport au marché de Thiotte



Graphique XIV: Prix de l'huile importé sur le marché urbain de Jacmel par rapport au marché des Côtes de fer



Ce bulletin de prix de consommation est supporté par le financement de la Banque Mondiale dans le cadre du projet RESEPAG



Ce bulletin de prix de consommation est supporté par le financement de la Banque Mondiale dans le cadre du projet RESEPAG