

Observatoire de la Sécurité Alimentaire du Sud' Est

Bulletin Prix de consommation

1^{ère} quinzaine Mars 2019

D'importantes disparités sont observées sur les prix des denrées alimentaires de base au niveau des marchés suivis dans les deux parties extrêmes du département. A Thiotte le petit mil moulu est vendu en moyenne à 525 GHT alors que le prix moyen cette denrée est de 239 GHT aux Cotes de Fer. Ainsi l'écart de 286 GHT déduit entre les parties orientale et occidentale du département serait la résultante d'un manque d'interconnexion entre les communes de la région ce qui hypothéquerait l'accès physique à l'alimentation. Par ailleurs, durant la période d'analyse, le coût du panier est élevé dans l'arrondissement de Belle Anse comparé aux autres marchés suivis. Toutefois, c'est à Thiotte que nous avons enregistré les meilleurs prix moyens des haricots noir et rouge. Ensuite la zone métropolitaine et Marigot s'en suivent en ce qui concerne les meilleures offres pour les échanges des produits locaux.

Durant la période d'analyse comparée à la quinzaine précédente, les prix moyens de tous les produits locaux ont subi une augmentation. Toutes variations observées sont importantes. Elles correspondent à 7,34 % pour le maïs moulu, à 5,01 % pour le petit mil moulu, à 11,41 % pour le haricot noir et 1,25 pour le haricot rouge. Cette tendance à la hausse serait due à cause de la période de soudure et d'autre part en raison de la demande de ces denrées suscitées à la fois par les cultivateurs pour emblaver leur champ et par les ménages pour la consommation. Quant aux prix moyens des produits importés seul ce du maïs moulu, à l'instar du maïs moulu local, a subi une importante augmentation.

Ce bulletin de prix de consommation est supporté par le financement de la Banque Mondiale dans le cadre du projet RESEPAG

Tableau-I. Prix moyen de la première quinzaine du mois de Mars 2019 des produits alimentaires de base sur les différents marchés.

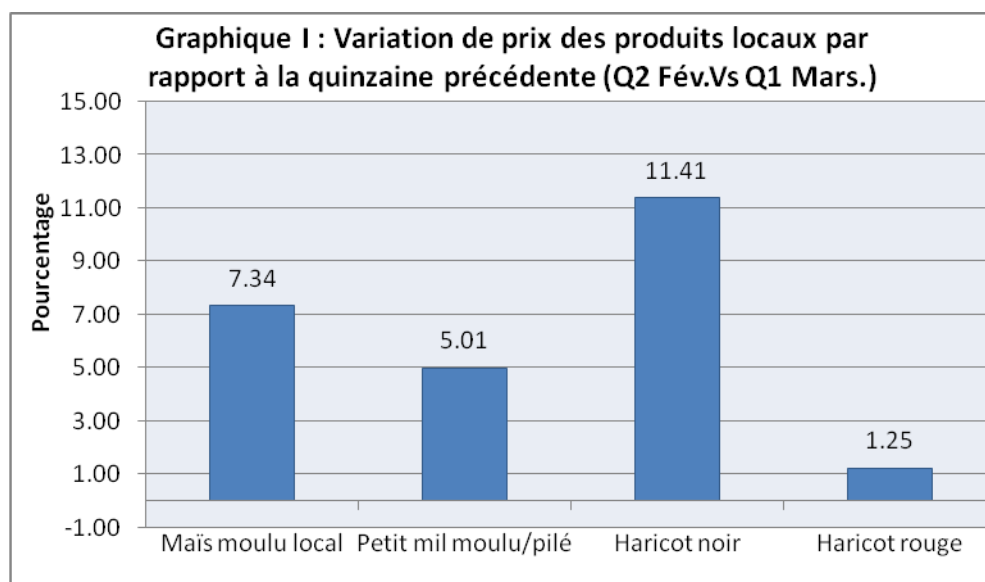
Produits	Marque	Jacmel	Marigot	Belle-Anse	Thiotte	Cote de Fer	Prix		
							max	min	médiane
Riz Importé-6lbs	Tchako/Mega	215	227.5	267	260	243	267	215	243
Maïs moulu Importé-6lbs	Gradoro	180	150	235	192.5	160	235	150	180
Farine de blé-6lbs		150	205	223	227.5	143	227.5	143	205
Huile-1gal	Gourmet	375	425	467	475	420.8	475	375	425
Sucre rouge-6lbs		210	167.5	243	260	215	260	167.5	215
Petit mil-6lbs	Local	450	300	N.D	525	239	525	239	375
Haricot noir-6lbs	Local	360	362.5	390	312.5	365	390	312.5	362.5
Haricot rouge-6lbs	Local	450	365	475	375	458	475	365	450
Maïs moulu local-6lbs	Local	150	159.5	137	152.5	168	168	137	152.5

Tableau II. Prix moyens des produits alimentaires de base sur tous les marchés étudiés.

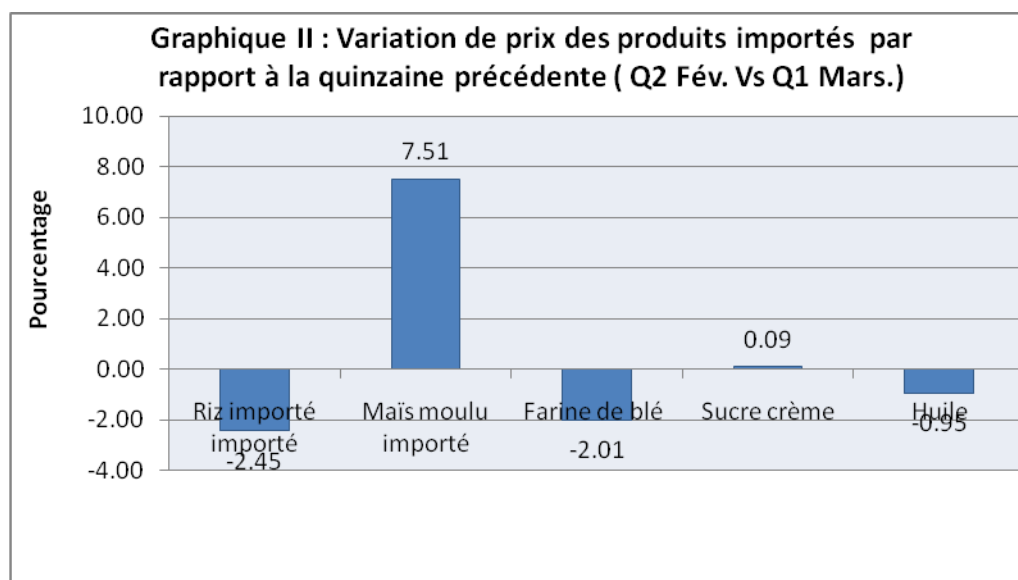
Produits	Marque ou Variété	Unités de mesure	Prix moyen		variation par rapport au prix de la quinzaine précédente
			Quinzaine Précédente Q 2 Fév. 2019	Quinzaine Actuelle Q 1 Mars. 2019	
Produits locaux					
Maïs moulu		marmites 6 livres	143	153.5	7.34
Petit mil moulu/pilé		marmites 6 livres	316.25	332.1	5.01
Haricot noir		marmites 6 livres	324.4	361.4	11.41
Haricot rouge		marmites 6 livres	420.25	425.5	1.25
Produits importés					
Riz	Mega/Bull	marmites 6 livres	253.5	247.3	-2.45
Maïs moulu	Gradoro	marmites 6 livres	175.8	189	7.51
Farine de blé		marmites 6 livres	196.25	192.3	-2.01
Sucre crème		marmites 6 livres	221.6	221.8	0.09
Huile	Gourmet	Gallon 3.78 litres	444	439.8	-0.95

Ce bulletin de prix de consommation est supporté par le financement de la Banque Mondiale dans le cadre du projet RESEPAG

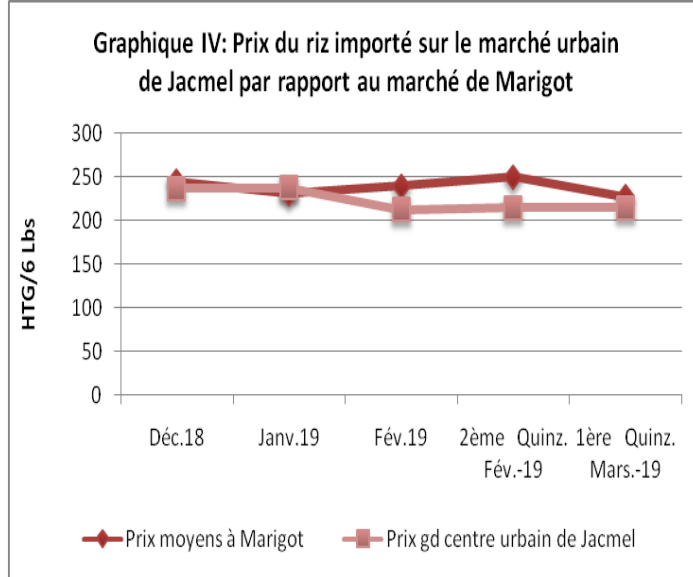
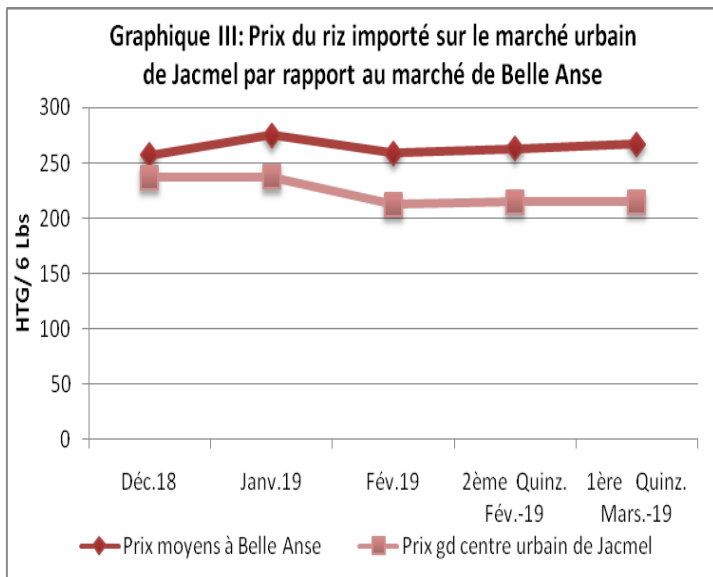
Graphique I : Variation de prix des produits locaux par rapport à la quinzaine précédente (Q.2 Fév. Vs Q.1 Mars)



Graphique II : Variation de prix des produits importés par rapport à la quinzaine précédente (Q.2 Fév. Vs Q.1 Mars)

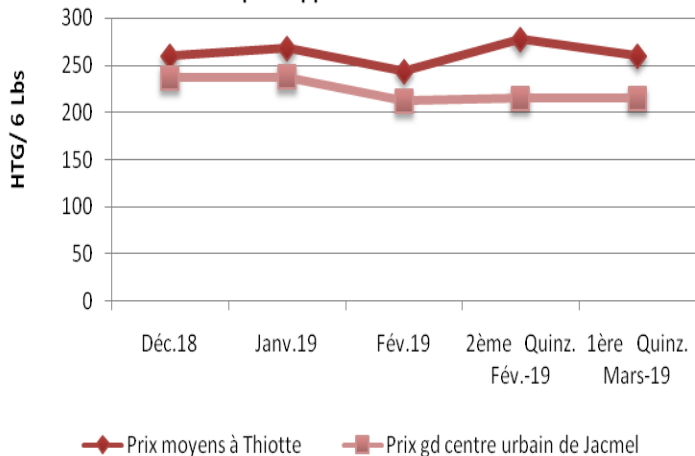


Ce bulletin de prix de consommation est supporté par le financement de la Banque Mondiale dans le cadre du projet RESEPAG

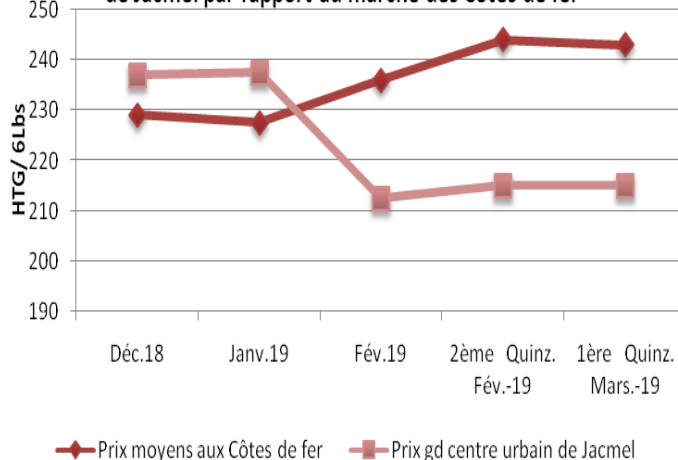


Ce bulletin de prix de consommation est supporté par le financement de la Banque Mondiale dans le cadre du projet RESEPAG

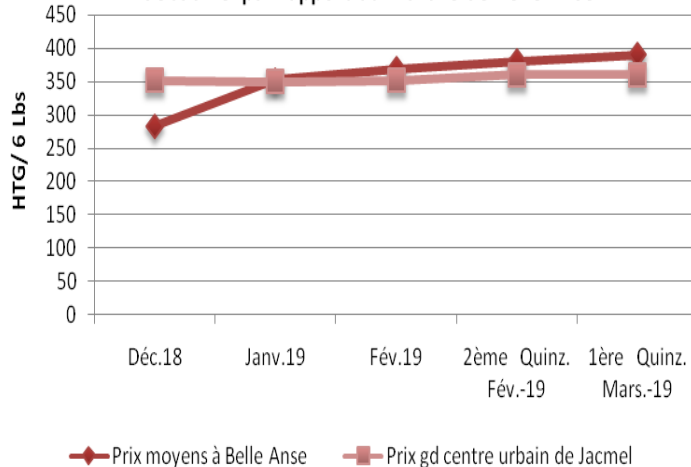
Graphique V : Prix du riz importé sur le marché urbain de Jacmel par rapport au marché de Thiotte



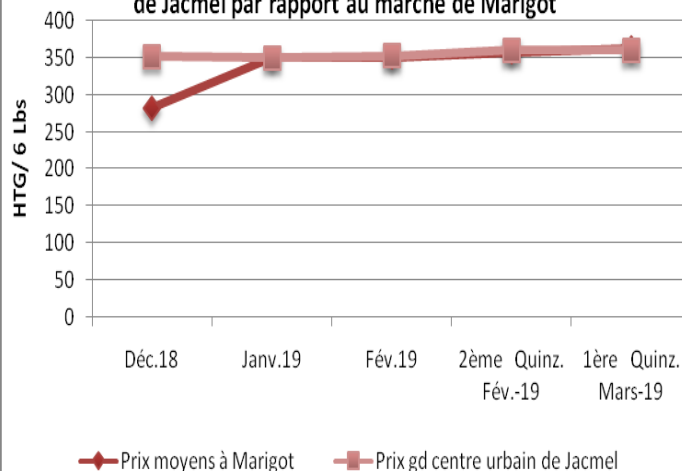
Graphique VI : Prix du riz importé sur le marché urbain de Jacmel par rapport au marché des Côtes de fer



Graphique VII : Prix du haricot noir sur le marché urbain de Jacmel par rapport au marché de Belle Anse



Graphique VIII : Prix du haricot noir sur le marché urbain de Jacmel par rapport au marché de Marigot

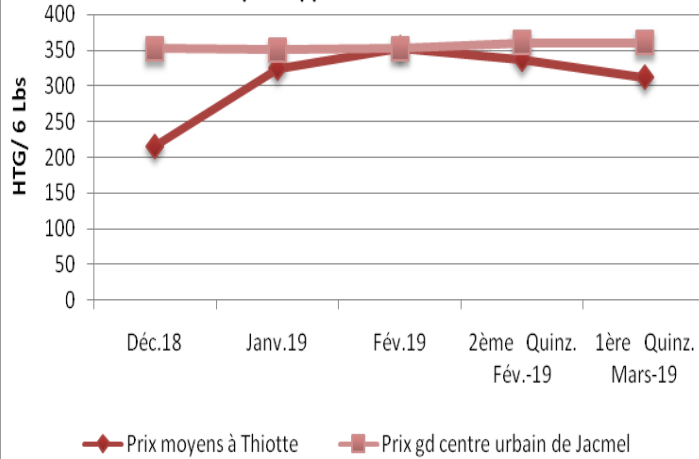


Ce bulletin de prix de consommation est supporté par le financement de la Banque Mondiale dans le cadre du projet RESEPAG

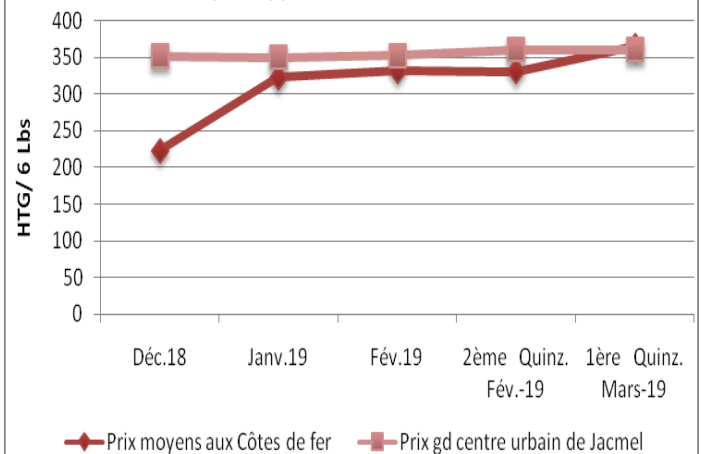


LA BANQUE MONDIALE
Œuvrer pour un monde sans pauvreté

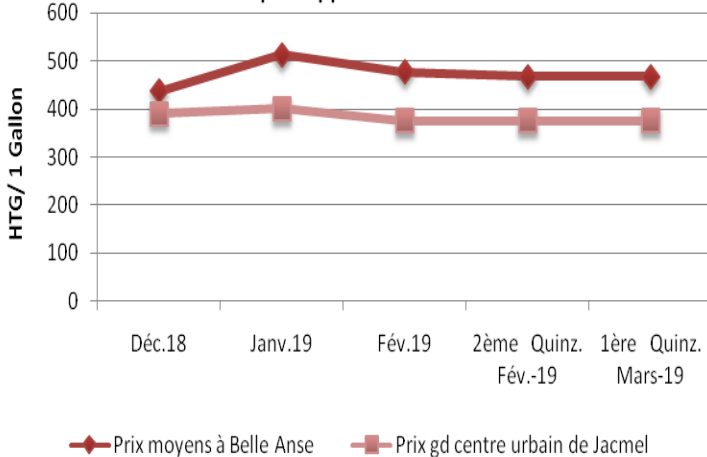
Graphique IX : Prix du haricot noir sur le marché urbain de Jacmel par rapport au marché de thiotte



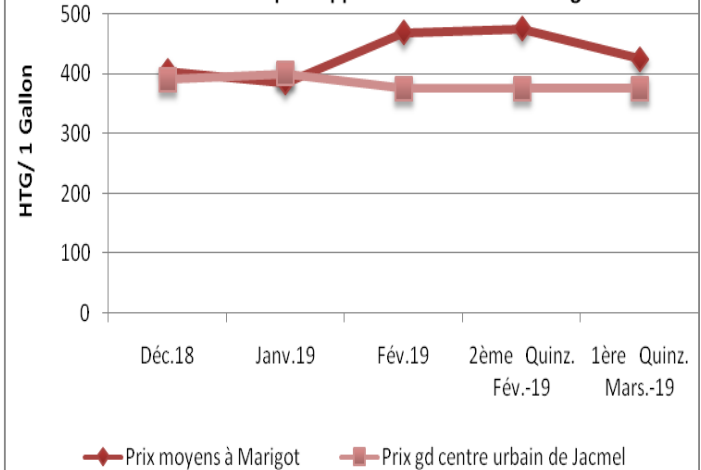
Graphique X : Prix du haricot noir sur le marché urbain de Jacmel par rapport au marché des Côtes de fer



Graphique XI : Prix de l'huile importé sur le marché urbain de Jacmel par rapport au marché de Belle Anse

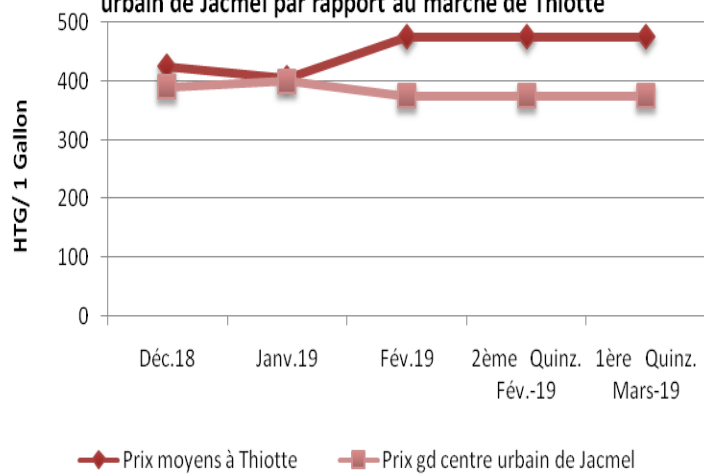


Graphique XII : Prix de l'huile importé sur le marché urbain de Jacmel par rapport au marché de Marigot

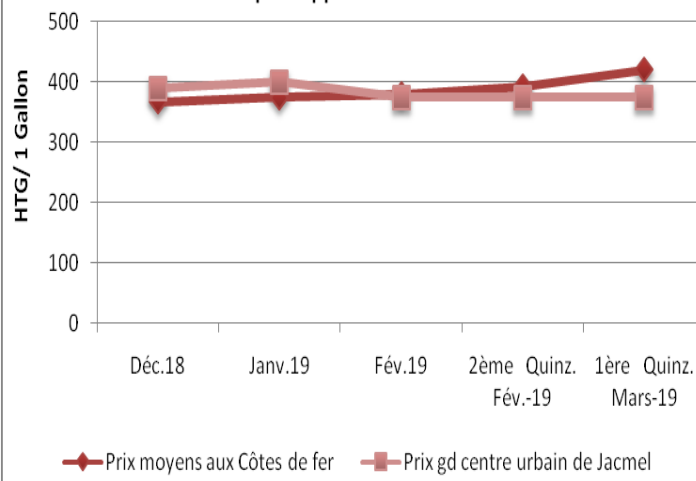


Ce bulletin de prix de consommation est supporté par le financement de la Banque Mondiale dans le cadre du projet RESEPAG

Graphique XIII : Prix de l'huile importé sur le marché urbain de Jacmel par rapport au marché de Thiotte



Graphique XIV : Prix de l'huile importé sur le marché urbain de Jacmel par rapport au marché des Côtes de fer

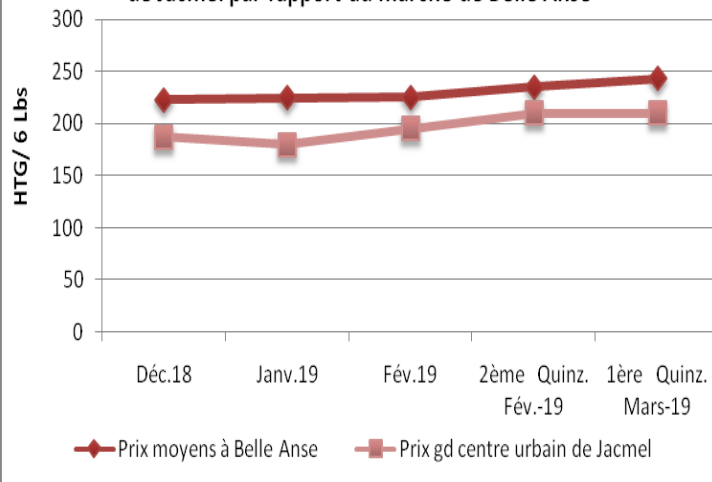


Ce bulletin de prix de consommation est supporté par le financement de la Banque Mondiale dans le cadre du projet RESEPAG

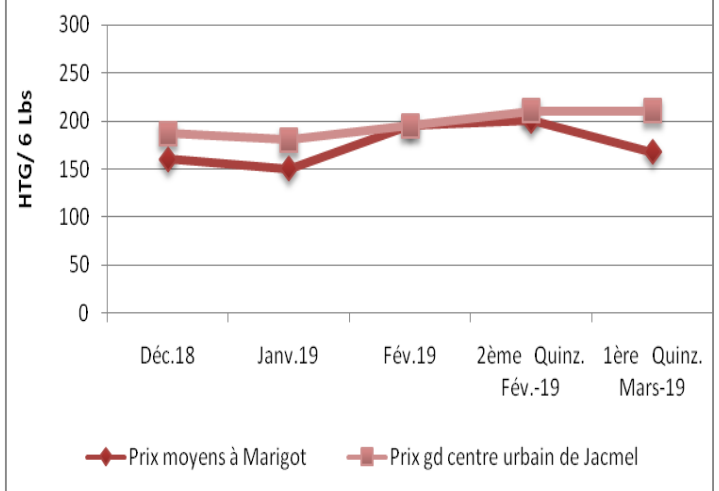


LA BANQUE MONDIALE
Œuvrer pour un monde sans pauvreté

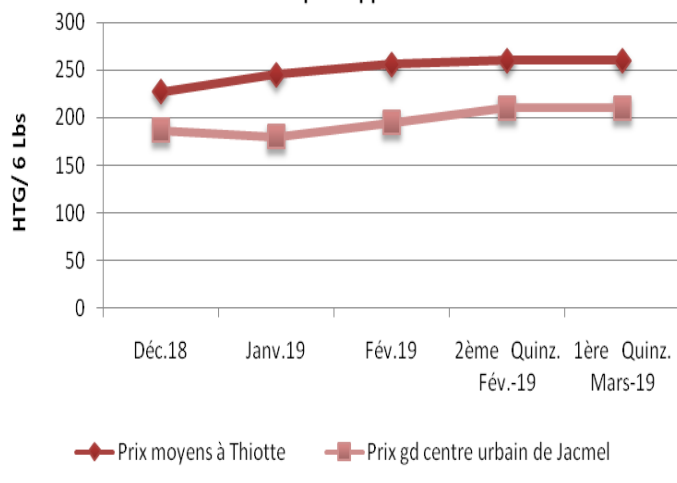
Graphique XV : Prix du sucre crème sur le marché urbain de Jacmel par rapport au marché de Belle Anse



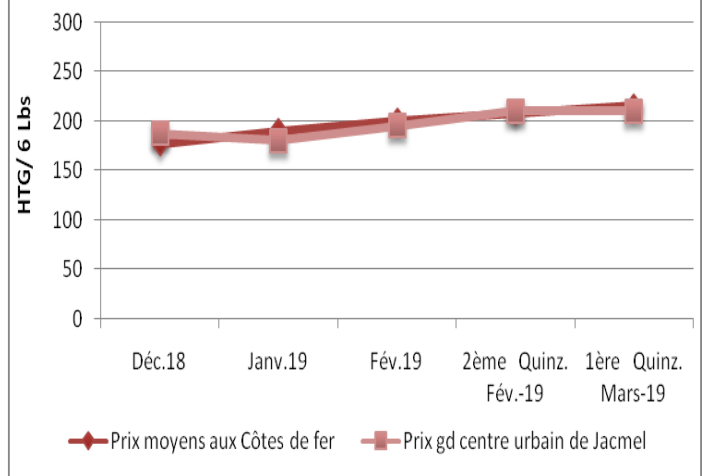
Graphique XVI : Prix du sucre crème sur le marché urbain de Jacmel par rapport au marché de Marigot



Graphique XVII: Prix du sucre crème sur le marché urbain de Jacmel par rapport au marché de Thiotte



Graphique XVIII : Prix du sucre crème sur le marché urbain de Jacmel par rapport au marché des Côtes de fer



Ce bulletin de prix de consommation est supporté par le financement de la Banque Mondiale dans le cadre du projet RESEPAG