

## Observatoire de la Sécurité Alimentaire du Sud' Est

**Bulletin Prix de consommation**

**2<sup>ème</sup> quinzaine Mars 2019**

Le panier alimentaire est plus cher à Belle Anse. D'importants écarts sont enregistrés sur les prix moyens des produits importés comparés aux marchés des Cotes de Fer et de la zone métropolitaine. Le riz importé est vendu moyen à 287 GHT à Belle Anse contre 215 GHT enregistré à Jacmel donnant un écart élevé de 72 GHT et le maïs moulu importé est écoulé en moyen à 257 GHT sur les marchés bellansois contre 155 GHT aux Cotes de Fer pour un écart de 102 GHT. Ne serait-il pas pertinent de prévoir et/ou mettre en place des mécanismes pour réduire ces importantes disparités à l'intérieur d'un même département.

Les fluctuations des prix moyens des denrées alimentaires importées et locales enregistrés entre les deux quinzaines de mars sont moins élevées comparées aux périodes précédentes. Toutefois, le coût du panier alimentaire ne cesse d'augmenter à l'instar de la décote effrénée de la gourde par rapport de la devise américaine. 4 variations positives mais inférieures à 1,50 % sont déduites sur les prix des produits importés. Bien que la demande du maïs pour répondre doublement au besoin des cultivateurs pour emblaver leurs parcelles dans le cadre des activités champêtres de printemps et de la consommation au niveau des ménages, le prix de cette denrée a subi une variation non significative de -0,39 %.

---

Ce bulletin de prix de consommation est supporté par le financement de la Banque Mondiale dans le cadre du projet RESEPAG



Tableau-I. Prix moyen de la deuxième quinzaine du mois de mars 2019 des produits alimentaires de base sur les différents marchés.

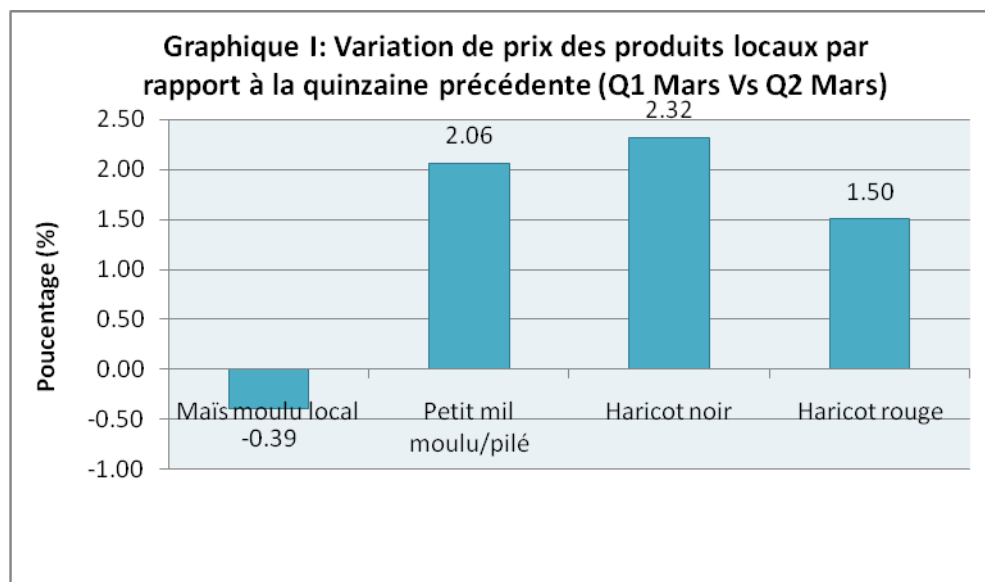
Produits	Marque	Jacmel	Marigot	Belle-Anse	Thiotte	Cote de Fer	Prix		
							max	Min	médiane
Riz Importé-6lbs	Tchako/Mega	215	222.7	287	256.5	243	287	215	243
Maïs moulu Importé-6lbs	Gradoro	180	167	257	176	155	257	155	176
Farine de blé-6lbs		170	227	225	235.8	140	235.8	140	225
Huile-1gal	Gourmet	392	474	467	450	405.8	474	392	450
Sucre rouge-6lbs		210	192.7	245	258	207	258	192.7	210
Petit mil-6lbs	Local	450	360	N.D	525	233	525	233	405
Haricot noir-6lbs	Local	360	367.5	393	339	387.5	393	339	367.5
Haricot rouge-6lbs	Local	450	392	468.75	380	525	525	380	450
Maïs moulu local-6lbs	Local	150	149	153	138	172.5	172.5	138	150

Tableau II. Prix moyens des produits alimentaires de base sur tous les marchés étudiés.

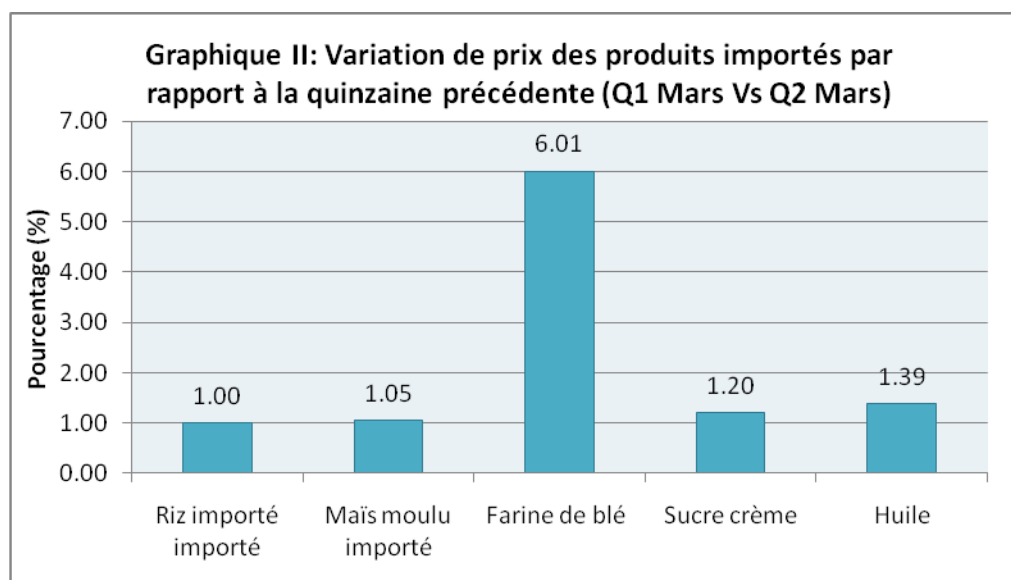
Produits	Marque ou Variété	Unités de mesure	Prix moyen		variation par rapport au prix de la quinzaine précédente
			Quinzaine Précédente Q 1 Mars 2019	Quinzaine Actuelle Q 2 Mars 2019	
<b>Produits locaux</b>					
Maïs moulu		marmites 6 livres	153.5	152.9	-0.39
Petit mil moulu/pilé		marmites 6 livres	332.1	339.1	2.06
Haricot noir		marmites 6 livres	361.4	370	2.32
Haricot rouge		marmites 6 livres	425.5	432	1.50
<b>Produits importés</b>					
Riz	Mega/Bull	marmites 6 livres	247.3	249.8	1.00
Maïs moulu	Gradoro	marmites 6 livres	189	191	1.05
Farine de blé		marmites 6 livres	192.3	204.6	6.01
Sucre crème		marmites 6 livres	221.8	224.5	1.20
Huile	Gourmet	Gallon 3.78 litres	439.8	446	1.39

Ce bulletin de prix de consommation est supporté par le financement de la Banque Mondiale dans le cadre du projet RESEPAG

**Graphique I : Variation de prix des produits locaux par rapport à la quinzaine précédente (Q.1 Mars Vs Q.2 Mars)**



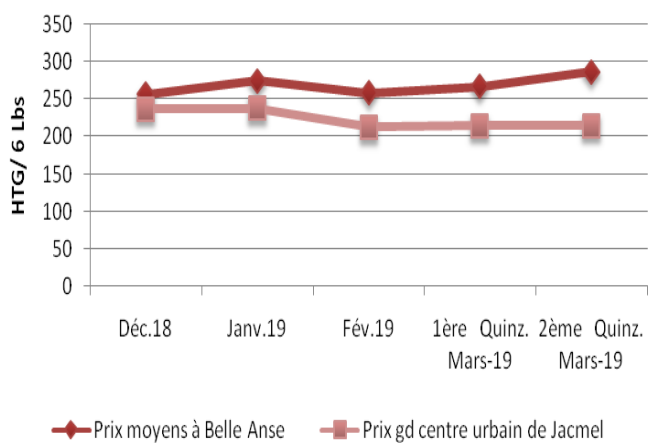
**Graphique II : Variation de prix des produits importés par rapport à la quinzaine précédente (Q.1 Mars Vs Q.2 Mars)**



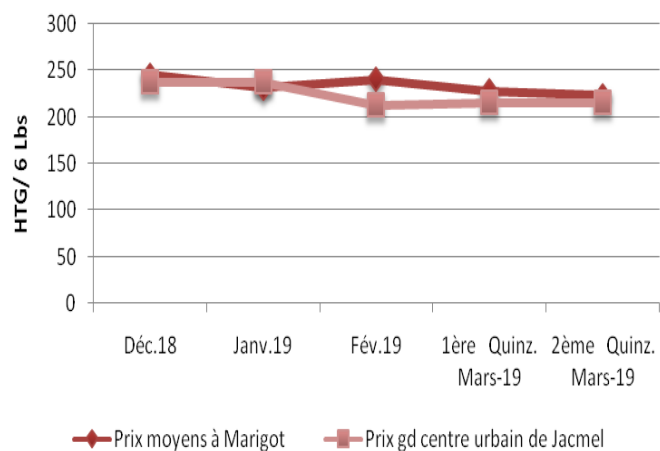
Ce bulletin de prix de consommation est supporté par le financement de la Banque Mondiale dans le cadre du projet RESEPAG



**Graphique III : Prix du riz importé sur le marché urbain de Jacmel par rapport au marché de Belle Anse**

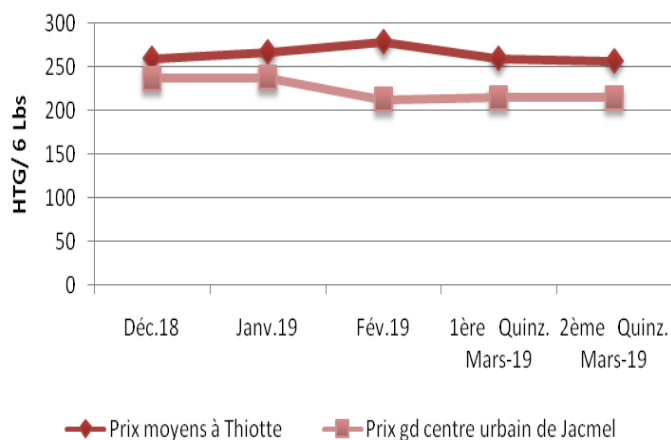


**Graphique IV : Prix du riz importé sur le marché urbain de Jacmel par rapport au marché de Marigot**

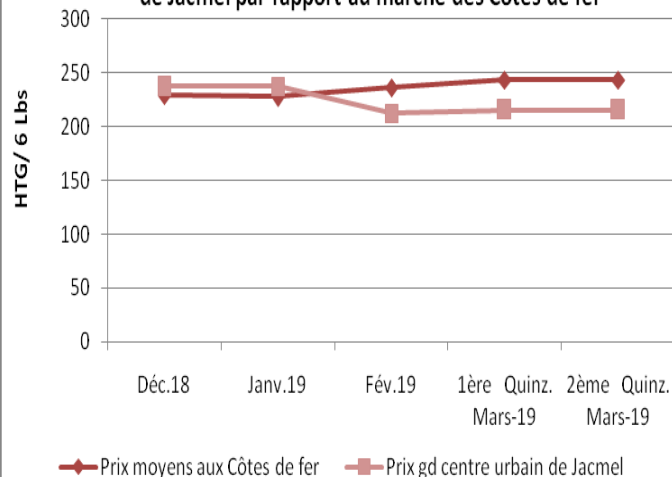


Ce bulletin de prix de consommation est supporté par le financement de la Banque Mondiale dans le cadre du projet RESEPAG

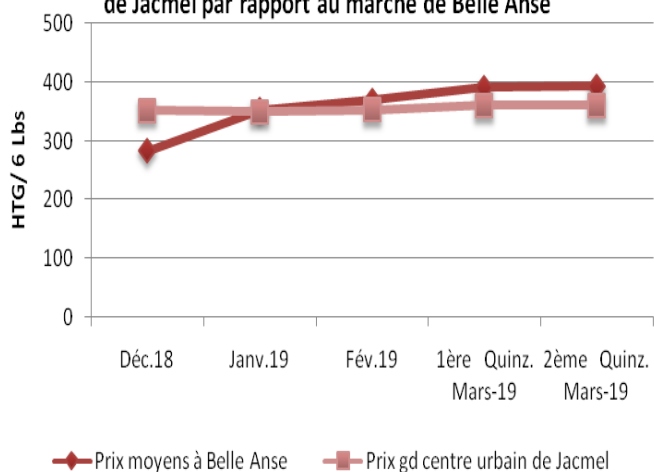
**Graphique V : Prix du riz importé sur le marché urbain de Jacmel par rapport au marché de Thiotte**



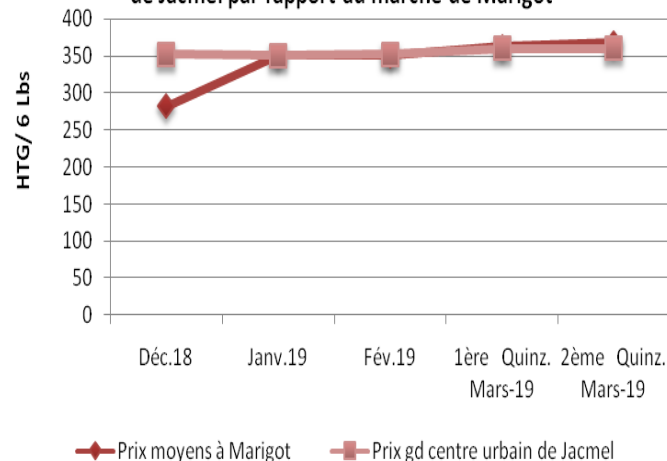
**Graphique VI: Prix du riz importé sur le marché urbain de Jacmel par rapport au marché des Côtes de fer**



**Graphique VII : Prix du haricot noir sur le marché urbain de Jacmel par rapport au marché de Belle Anse**

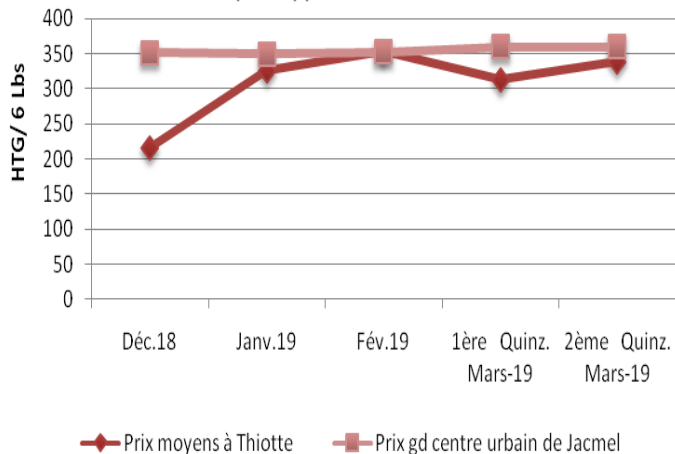


**Graphique VIII : Prix du haricot noir sur le marché urbain de Jacmel par rapport au marché de Marigot**

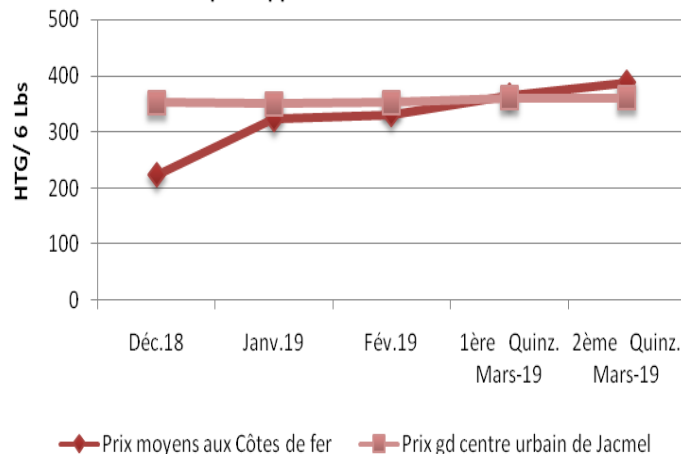


Ce bulletin de prix de consommation est supporté par le financement de la Banque Mondiale dans le cadre du projet RESEPAG

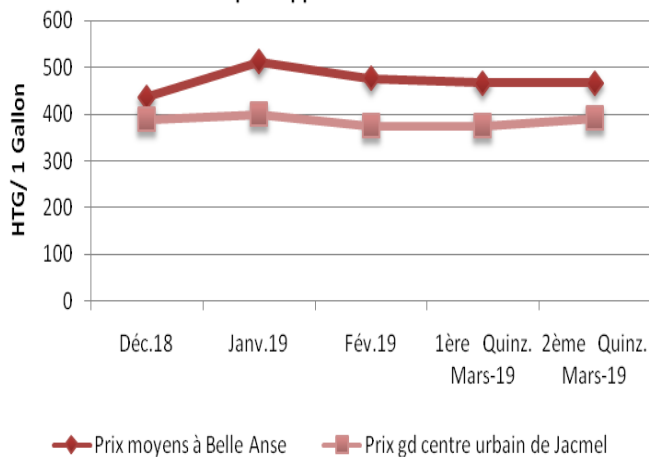
**Graphique IX : Prix du haricot noir sur le marché urbain de Jacmel par rapport au marché de Thiotte**



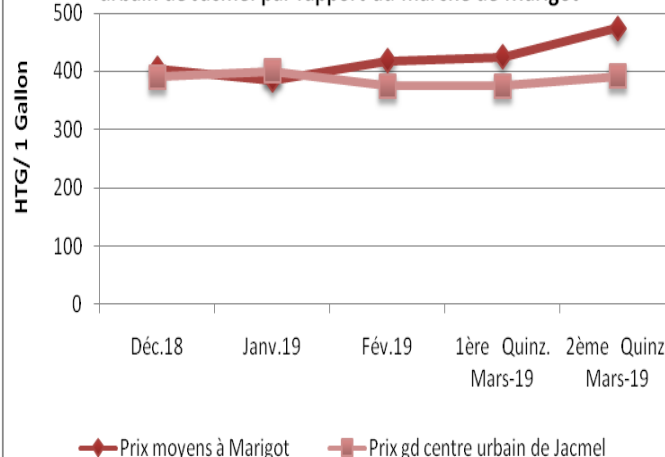
**Graphique X : Prix du haricot noir sur le marché urbain de Jacmel par rapport au marché des Côtes de fer**



**Graphique XI : Prix de l'huile importé sur le marché urbain de Jacmel par rapport au marché de Belle Anse**

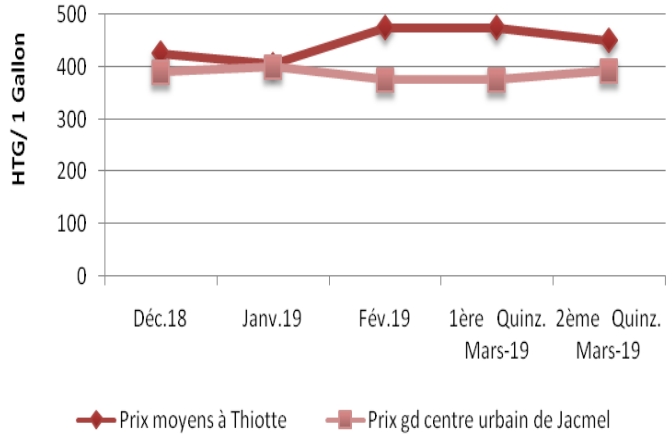


**Graphique XII : Prix de l'huile importé sur le marché urbain de Jacmel par rapport au marché de Marigot**

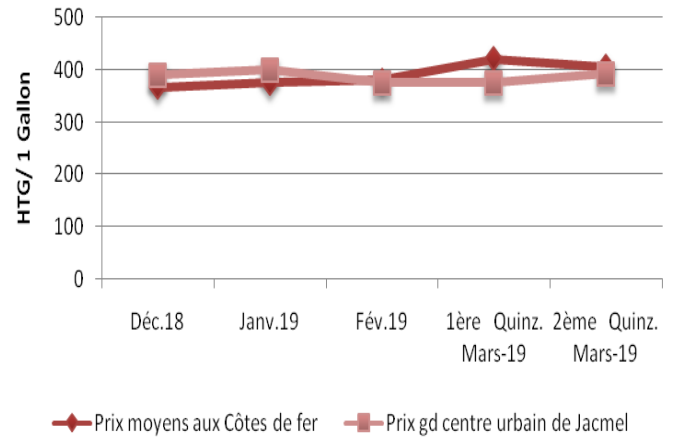


Ce bulletin de prix de consommation est supporté par le financement de la Banque Mondiale dans le cadre du projet RESEPAG

**Graphique XIII : Prix de l'huile importé sur le marché urbain de Jacmel par rapport au marché de Thiotte**

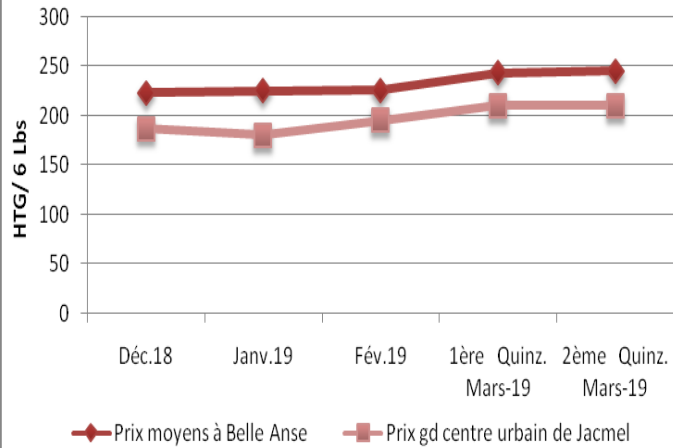


**Graphique XIV : Prix de l'huile importé sur le marché urbain de Jacmel par rapport au marché des Côtes de fer**

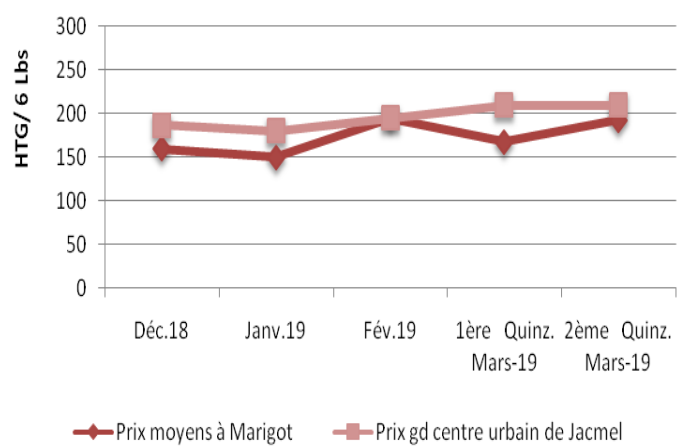


Ce bulletin de prix de consommation est supporté par le financement de la Banque Mondiale dans le cadre du projet RESEPAG

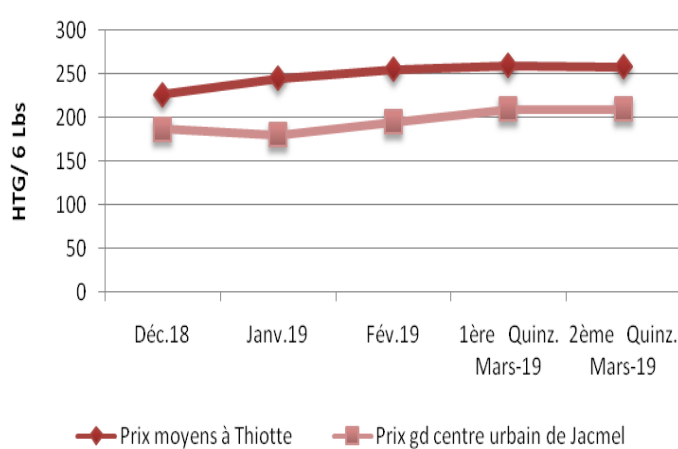
**Graphique XV : Prix du sucre crème sur le marché urbain de Jacmel par rapport au marché de Belle Anse**



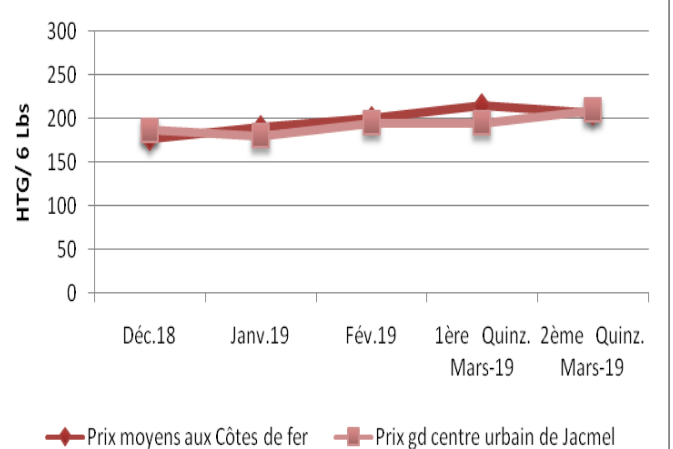
**Graphique XVI : Prix du sucre crème sur le marché urbain de Jacmel par rapport au marché de Marigot**



**Graphique XVII : Prix du sucre crème sur le marché urbain de Jacmel par rapport au marché de Thiotte**



**Graphique XVIII : Prix du sucre crème sur le marché urbain de Jacmel par rapport au marché des Côtes de fer**



Ce bulletin de prix de consommation est supporté par le financement de la Banque Mondiale dans le cadre du projet RESEPAG