



Sommaire

Programme d'achat de produits locaux 1

Situation dans le Nord 2

- Résumé
- Riz
- Maïs
- Haricot

Situation dans le Sud3

- Résumé
- Riz
- Maïs
- Haricot

Coin des Statistiques 4

- Tableaux des prix

Rédaction

Rideler PHILIUS Georges B. BOLIVAR
Armonis Jr ANILYSSE Charlie B. VICIERE
Jⁿ Marie Aris VALERE Gary MATHIEU

Responsable de Rédaction :
Rideler PHILIUS

Mise en page
Armonis Jr ANILYSSE
Rideler PHILIUS

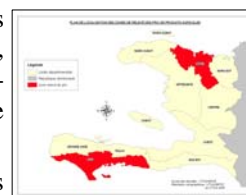
Dépôt légal # 07-07-411
Bibliothèque Nationale d'Haïti

Financement :
AMBASSADE DE FRANCE EN HAÏTI
Service de Coopération et d'Action
Culturelle
(SCAC)

**PROGRAMME D'AIDE ALIMENTAIRE FRANÇAISE /
VOLET COLLECTE DE DONNEES**

Le Programme d'Aide Alimentaire Française, mis en œuvre en 2005 par la Coopération Française vise, à améliorer la sécurité alimentaire à travers l'augmentation de la production vivrière nationale. Ce programme comprend trois volets:

- Achat et distribution de semences de variétés améliorées;
- Achat de produits locaux, notamment maïs, haricot et riz;
- Collecte de données.



Le Volet Collecte de Données, exécuté par le Service de Statistiques Agricoles du MARNDR, vient en appui à celui d'achat de produits locaux et permet d'établir une base de données fiables, pertinentes et actualisées. Ces données portent sur la disponibilité des produits cités, les prix à la production et les facteurs comme la pluviométrie, les intrants, le coût du transport qui puissent influencer la production et la formation des prix.

Les actions du Volet sont implantées dans les Départements du Nord et du Sud. Un échantillon de 37 marchés communaux est constitué. Le marché est choisi en fonction du flux des produits y observés généralement.

Ce troisième numéro du Volume 2 du bulletin traite des informations collectées en février 2008 sur le riz local, le maïs et le haricot au niveau des 18 marchés suivants :

- Nord : Saint-Raphaël, Acul du Nord, Grande-Rivière du Nord, Limonade, Pilate, Plaisance, Borgne et Dondon.
- Sud : Cavailon, Canse, Ducis, Chantal, Camp-Perrin, Arniquet, Cayes,

*Contacts : Service de Statistiques Agricoles (SSA) / MARNDR
Route Nle #1, Tabarre - Haïti
Tél : 511-3864 / 516-3110
Courriel : statistiquesagricoles@hotmail.com*

Localisation des marchés suivis/Nord



Localisation des marchés suivis/Sud



Situation dans le Nord

En février 2008, les prix des produits « riz, maïs et haricots secs » ont encore maintenu la tendance à la hausse observée depuis la fin de l'année 2007.

Tableau # 1 : Prix moyens, en gourdes/livre, des produits de novembre 2007 à janvier 2008

Produit	Décembre 2007	Janvier 2008	Février 2008
Riz Cica 8	14.15	15.15	16.55
Riz TCS 10 (l'Estère)	14.65	16.90	18.80
Maïs Grain	6.70	9.25	10.20
Maïs moulu local	8.75	11.55	13.30
Pois sec noir	24.85	26.80	28.70
Pois sec rouge	23.45	24.85	26.05

Source : MARNDR/UEP/CESS/Service de Statistiques Agricoles (SSA)

Le prix moyen de la livre de riz local (Cica8 et TCS10) s'est élevé à 17.70 gourdes. La variété « TCS10 » a été la plus chère, accusant un prix de 18.80 gourdes/livre.

Le prix moyen du maïs en grain a atteint les 10.20 gourdes/livre et celui du maïs moulu, 13.30 gourdes/livre.

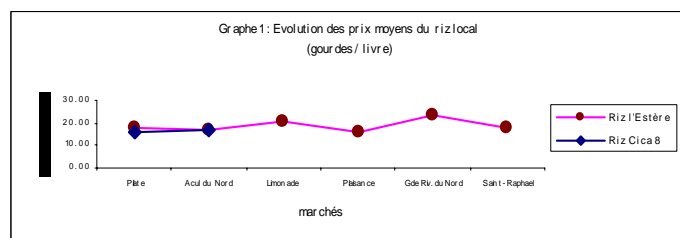
Le prix moyen du haricot sec noir a été de 28.70 gourdes/livre contre 26.05 gourdes/livre pour le haricot sec rouge.

Le riz local a été peu disponible sur la plupart des marchés suivis dans le Nord.

La rareté du maïs (en grain et moulu) s'est toujours maintenue sur les marchés du Nord sauf à Saint-Raphaël où a été notée une situation plus ou moins normale.

Le haricot sec (noir et rouge) a été plus ou moins disponible sur les marchés de Plaisance et de Saint-Raphaël, mais rare sur les autres marchés suivis.

RIZ

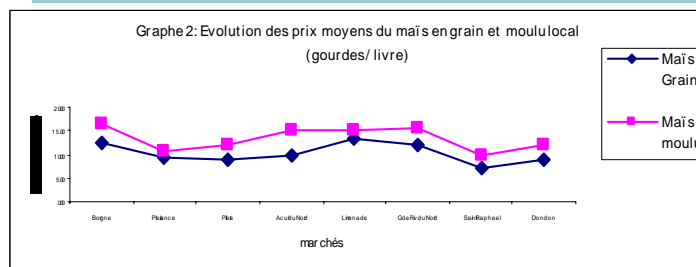


En février 2008, la livre de riz Cica8 s'est vendue en moyenne à 16.55 gourdes, oscillant entre 16.25 gourdes à Pilate et 16.85 gourdes à Acul du Nord. Le prix moyen du riz TCS10 a été de 18.80 gourdes/livre avec une variation de 16.00 gourdes/livre, à Plaisance à 23.35 gourdes/livre, à Grande Rivière du Nord.

Les prix moyens des variétés « Cica8 et TCS10 » ont connu des hausses respectives de 9% et de 11% par rapport à ceux de janvier 2008.

Le riz Cica8 a été plus ou moins disponible sur le marché de Pilate, mais rare sur celui d'Acul du Nord. Le riz TCS10 a été plus ou moins disponible sur les marchés de Saint-Raphaël et de Plaisance, mais rare sur les autres marchés suivis.

MAÏS

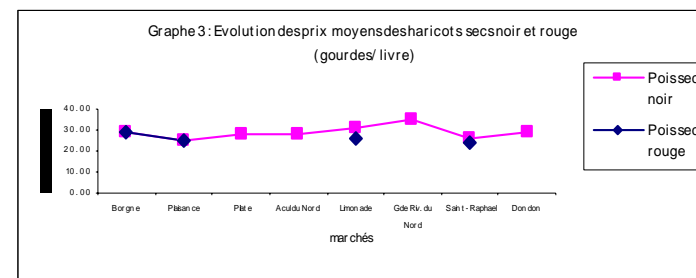


La livre de maïs en grain a, au cours du mois de février 2008, atteint un prix moyen de 10.20 gourdes. Ce prix moyen est compris entre 7.15 gourdes/livre, à Saint-Raphaël et 13.30 gourdes/livre, à Limonade. Le maïs moulu a, de son côté, affiché un prix moyen de 13.30 gourdes/livre, oscillant entre 9.90 gourdes/livre, à Saint-Raphaël et 15.65 gourdes/livre, à Grande Rivière du Nord.

En comparaison avec les prix de janvier 2008, les prix moyens du maïs, en grain et moulu, ont crû de 10% et de 15% respectivement.

Le maïs (en grain et moulu) a été plus ou moins disponible à Saint-Raphaël, mais rare sur les autres marchés du Nord. Il est à signaler que la phase de préparation des sols a déjà démarré depuis le début de février dans la plupart des communes du Nord pour la campagne agricole de mars.

HARICOTS SECS



Le prix moyen du haricot sec noir a atteint, en février 2008, les 28.70 gourdes/livre, se situant entre 24.65 gourdes/livre, à Plaisance et 35.00 gourdes/livre, à Grande Rivière du Nord. Celui du haricot sec rouge s'est élevé à 26.05 gourdes/livre avec un minimum de 24.40 gourdes/livre, à Saint-Raphaël et un maximum de 28.75 gourdes/livre, à Borgne.

Les prix moyens du haricot sec, noir et rouge, ont augmenté respectivement de 7% et de 5% par rapport à ceux de janvier 2008.

Le haricot sec (noir et rouge) a été en situation normale à Plaisance et Saint-Raphaël, mais peu disponible sur les autres marchés du Nord. Cette situation est due à l'échec de cette campagne (novembre-février) où les plantations avaient été affectées considérablement par la sécheresse pendant les mois de janvier et février 2008.

Situation dans le Sud

Les prix des produits : « riz, maïs et haricots secs » ont affiché, en février 2008, une tendance à la hausse par rapport à ceux du mois précédent sur les marchés suivis dans le Sud.

Tableau # 2 : Prix moyens, en gourdes/livre, des produits de décembre 2007 à février 2008

Produits	Décembre 2007	Janvier 2008	Février 2008
Riz Prosequisa	17.30	18.60	20.80
Riz Bab Roma	17.20	18.30	20.70
Riz Yasmine	17.40	17.45	20.50
Mais Grain	7.20	9.00	10.80
Maïs moulu local	10.35	12.00	13.40
Pois sec noir	26.35	27.85	29.95
Pois sec rouge	29.50	28.30	29.25

Source : MARNDR/UEP/CESS/Service de Statistiques Agricoles (SSA)

Le prix moyen du riz local (variétés sous-études) s'est élevé à 20.65 gourdes/livre. La variété « Prosequisa » s'est vendue plus chère, soit 20.80 gourdes/livre.

La livre de maïs en grain s'est vendue en moyenne à 10.80 gourdes et celle du maïs moulu, à 13.40 gourdes.

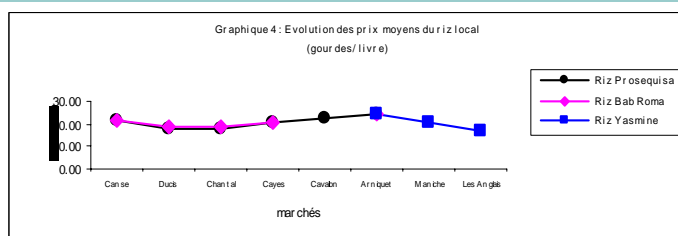
Le haricot sec noir a affiché un prix moyen de 29.95 gourdes/livre et le haricot sec rouge, 29.25 gourdes/livre.

Le riz local, absent sur les marchés de Camp-Perrin et de Tiburon, a été abondant sur le marché de Ducis (Torbeck), plus ou moins disponible à Les Anglais, Arniquet, Maniche, Chantal et Canse (Cayes), mais rare sur les autres marchés.

Le maïs (en grain et moulu) a été peu disponible dans le Sud.

La disponibilité du haricot sec (noir et rouge) a été relativement faible sur les marchés du Sud sauf à Arniquet, Chantal et Ducis où le noir a été plus ou moins disponible.

RIZ

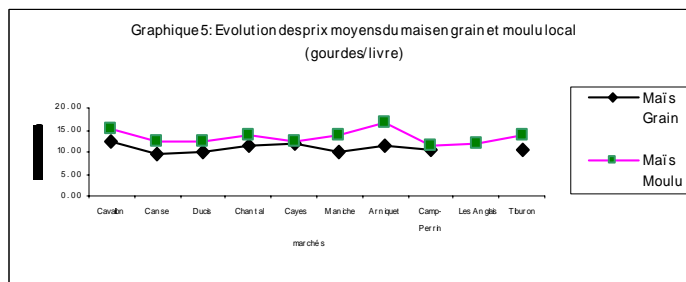


Le prix moyen de la livre de riz local a, au cours du mois de février 2008, atteint les 20.65 gourdes avec un minimum de 18.30 gourdes, à Chantal et un maximum de 24.40 gourdes, à Arniquet.

Les prix moyens des variétés «Prosequisa, Bab Roma et Yasmine » ont crû respectivement de 12%, 13% et de 17% par rapport à ceux de janvier 2008.

Le riz Yasmine a été plus ou moins disponible sur les marchés de Maniche, Arniquet et Les Anglais. Les variétés « Prosequisa et Bab Roma » ont été relativement abondantes sur le marché de Ducis, plus ou moins disponibles à Chantal, Canse, Arniquet, mais rares sur les marchés des Cayes et de Cavaillon.

MAIS

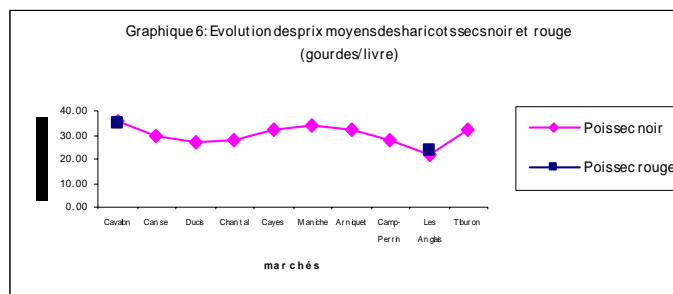


En février 2008, le prix moyen du maïs en grain s'est élevé à 10.80 gourdes/livre, se situant entre 9.30 gourdes/livre, à Canse(Cayes) et 12.25 gourdes/livre, à Cavaillon. Celui du maïs moulu a été de 13.40 gourdes/livre, oscillant entre 12.10 gourdes/livre, à Les Anglais et 16.85 gourdes/livre, à Arniquet. Signalons l'absence du maïs en grain sur le marché de Les Anglais.

Les prix moyens du maïs, en grain et moulu, ont augmenté respectivement de 20% et de 12% par rapport à ceux de janvier 2008.

La disponibilité du maïs (en grain et moulu) a été relativement faible sur les marchés du sud. Il est à noter que les sols sont déjà en préparation pour la campagne agricole de mars.

HARICOTS SECS



En février 2008, la livre de haricot sec noir s'est vendue en moyenne à 29.95 gourdes, évoluant entre 21.40 gourdes, à Les Anglais et 35.65 gourdes, à Cavaillon. Le prix moyen de la livre du haricot sec rouge a été de 29.25 gourdes avec une variation de 23.60 gourdes, à Les Anglais à 34.90 gourdes, à Cavaillon.

En comparaison avec les prix de janvier 2008, les prix moyens du haricot sec, noir et rouge, ont connu des hausses respectives de 8% et de 3%.

Le haricot sec noir a été plus ou moins disponible sur les marchés de Chantal, Ducis Arniquet, mais rare sur les autres marchés. Le haricot sec rouge, présent sur les marchés de Cavaillon et de Les Anglais, a été en situation de rareté. Notons aussi que la sécheresse de (janvier-février 2008) a affecté la récolte de haricot dans le Sud.

Coin des Statistiques

Tableau # 3 : Prix moyens hebdomadaires des produits agricoles sur les marchés sous-études dans le Nord (gourdes/livre)

Produits Marchés	Riz			Maïs		Pois sec		Cica 8	Riz			Maïs		Pois sec	
	Cica 8	Prose- quisa	TCS10 (l'Estère)	Grain	Moulu local	Noir	Rouge		Prose- quisa	TCS10 (l'Estère)	Grain	Moulu local	Noir	Rouge	
	Semaine 1 (3 février au 9 février 08)							Semaine 2 (10 février au 16 février 08)							
Acul du Nord	16.25	16.25	16.25	10.00	13.64	19.17	n/d	18.00	18.00	18.00	11.25	16.36	29.16	n/d	
Borgne	n/d	n/d	n/d	10.00	10.00	30.00	30.00	n/d	n/d	n/d	10.00	15.00	25.00	25.00	
Dondon	n/d	n/d	n/d	8.33	12.00	25.00	n/d	n/d	n/d	n/d	8.33	12.00	30.00	n/d	
Grande Riv. du Nord	n/d	n/d	23.33	11.25	15.00	35.00	n/d	n/d	n/d	23.33	12.5	16.33	35.00	n/d	
Limonade	n/d	n/d	20.00	12.5	15.00	30.00	25.00	n/d	n/d	20.00	13.33	15.00	30.00	27.00	
Pilate	15.00	n/d	18.00	8.33	12.00	30.00	n/d	16.66	n/d	18.00	8.33	12.00	25.00	n/d	
Plaisance	n/d	n/d	15.00	8.33	10.00	25.00	25.00	n/d	n/d	15.00	8.33	10.00	26.66	26.66	
Saint-Raphaël	n/d	n/d	15.83	5.83	9.5	25.00	24.16	n/d	n/d	110	45	56	155	145	
	Semaine 3 (17 février au 23 février 08)							Semaine 4 (24 février au 29 février 08)							
Acul du Nord	17.50	17.50	17.50	10.00	15.00	29.16	n/d	17.50	17.50	17.50	10.00	15.00	25.00	23.33	
Borgne	n/d	n/d	n/d	15.00	20.00	30.00	30.00	n/d	n/d	n/d	15.00	20.00	30.00	30.00	
Dondon	n/d	n/d	n/d	9.58	12.00	30.00	n/d	n/d	n/d	n/d	8.75	12.00	29.16	n/d	
Grande Riv. du Nord	n/d	n/d	n/d	n/d	n/d	n/d	n/d	n/d	n/d	n/d	n/d	n/d	n/d	n/d	
Limonade	n/d	n/d	22.00	14.00	15.00	33.00	27.00	n/d	n/d	22.00	13.33	15.00	30.00	27.00	
Pilate	16.66	n/d	18.00	8.33	12.00	25.00	n/d	16.66	n/d	18.00	10.00	12.00	27.50	n/d	
Plaisance	n/d	n/d	16.66	10.83	12.00	23.33	23.33	n/d	n/d	16.66	10.83	12.00	21.66	21.66	
Saint-Raphaël	n/d	n/d	18.33	7.5	10.00	26.66	25.00	n/d	n/d	18.33	7.83	10.83	25.00	24.16	

Source : MARNDR/CPSECE/DEAP/Service de Statistiques Agricoles (SSA)

(n/d) : non

Tableau # 4 : Prix moyens hebdomadaires des produits agricoles sur les marchés sous-études dans le Sud (gourdes/livre)

Produits Marchés	Riz			Maïs		Pois sec		Bab roma	Riz			Maïs		Pois sec	
	Bab roma	Prose- quisa	Yasmine	Grain	Moulu local	Noir	Rouge		Prose- quisa	Yasmine	Grain	Moulu local	Noir	Rouge	
	Semaine 1 (3 février au 9 février 08)							Semaine 2 (10 février au 16 février 08)							
Arniquet	24.62	24.62	24.62	n/d	n/d	33.65	n/d	23.88	23.88	23.88	11.94	18.26	30.76	n/d	
Canse (Cayes)	20.90	20.90	n/d	9.09	11.81	29.09	n/d	20.90	20.90	n/d	9.09	11.81	30.00		
Cavaillon	n/d	21.66	n/d	11.66	14.66	35.34	34.00	n/d	22.00	n/d	12.26	15.00	35.66	35.00	
Camp-Perrin	n/d	n/d	n/d	10.00	10.83	23.33	n/d	n/d	n/d	n/d	10.00	10.83	26.66	n/d	
Cayes	n/d	n/d	n/d	n/d	n/d	n/d	n/d	18.75	18.75	n/d	10.62	11.66	29.16	n/d	
Chantal	18.88	18.88	n/d	8.75	12.00	26.66	n/d	17.77	17.77	n/d	12.50	14.00	26.66	n/d	
Ducis (Torbeck)	18.88	18.33	n/d	8.75	11.00	27.50	n/d	18.88	18.33	n/d	9.37	13.00	26.66	n/d	
Les Anglais	n/d	n/d	12.50	n/d	12.50	20.62	20.00	n/d	n/d	16.66	n/d	11.66	21.25	n/d	
Maniche	n/d	n/d	22.00	10.00	14.40	32.00	n/d	n/d	n/d	20.00	8.50	12.00	35.00	n/d	
Tiburon	n/d	n/d	n/d	n/d	n/d	n/d	n/d	n/d	n/d	n/d	8.33	14.00	25.00	n/d	
	Semaine 3 (17 février au 23 février 08)							Semaine 4 (24 janvier au 29 février 08)							
Arniquet	n/d	n/d	n/d	n/d	n/d	n/d	n/d	24.62	24.62	24.62	11.19	15.38	32.69	n/d	
Canse (Cayes)	n/d	n/d	n/d	n/d	n/d	n/d	n/d	21.81	21.81	n/d	10.00	13.63	30.00	n/d	
Cavaillon	n/d	22.34	n/d	11.34	15.34	36.00	29.58	n/d	23.00	n/d	13.66	15.66	35.66	35.00	
Camp-Perrin	n/d	n/d	n/d	10.00	11.66	30.83	n/d	n/d	n/d	n/d	11.66	12.50	29.16	n/d	
Cayes	21.87	21.87	n/d	12.5	12.5	33.33	n/d	21.87	21.87	n/d	12.50	12.5	33.33	n/d	
Chantal	18.88	18.33	n/d	12.5	14.00	29.16	n/d	18.88	18.88	n/d	12.50	15.00	26.66	n/d	
Ducis (Torbeck)	18.33	17.77	n/d	11.25	13.00	27.50	n/d	18.33	17.77	n/d	11.25	13.00	27.50	n/d	
Les Anglais	n/d	n/d	16.66	n/d	11.66	21.87	21.25	n/d	n/d	16.66	n/d	12.50	21.87	22.5	
Maniche	n/d	n/d	20.00	10.00	15.50	35.00	n/d	n/d	n/d	n/d	n/d	n/d	n/d	n/d	
Tiburon	n/d	n/d	n/d	10.00	14.00	33.33	n/d	n/d	n/d	n/d	12.5	16.00	33.33	n/d 4	

Source : MARNDR/UEP/CESS/Service de Statistiques Agricoles (SSA)

(n/d) : non disponible