



**Sommaire**

**Programme d'achat de produits locaux ..... 1**

**Situation dans le Nord ..... 2**

- Résumé
- Riz
- Maïs
- Haricot

**Situation dans le Sud .....3**

- Résumé
- Riz
- Maïs
- Haricot

**Coin des Statistiques ..... 4**

- Tableaux des prix

**Rédaction**

Rideler PHILIUS                      Georges B. BOLIVAR  
Armonis Jr ANILYSSE                Charlie B. VICIERE  
J<sup>n</sup> Marie Aris VALERE                Gary MATHIEU

**Responsable de Rédaction :**  
Rideler PHILIUS

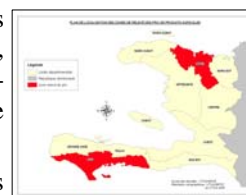
**Mise en page**  
Armonis Jr ANILYSSE  
Rideler PHILIUS

Dépôt légal # 07-07-411  
Bibliothèque Nationale d'Haïti

**Financement :**  
**AMBASSADE DE FRANCE EN HAÏTI**  
**Service de Coopération et d'Action**  
**Culturelle**  
**(SCAC)**

**PROGRAMME D'AIDE ALIMENTAIRE FRANÇAISE /  
VOLET COLLECTE DE DONNEES**

Le Programme d'Aide Alimentaire Française, mis en œuvre en 2005 par la Coopération Française vise, à améliorer la sécurité alimentaire à travers l'augmentation de la production vivrière nationale. Ce programme comprend trois volets:



- Achat et distribution de semences de variétés améliorées;
- Achat de produits locaux, notamment maïs, haricot et riz;
- Collecte de données.

Le Volet Collecte de Données, exécuté par le Service de Statistiques Agricoles du MARNDR, vient en appui à celui d'achat de produits locaux et permet d'établir une base de données fiables, pertinentes et actualisées. Ces données portent sur la disponibilité des produits cités, les prix à la production et les facteurs comme la pluviométrie, les intrants, le coût du transport qui puissent influencer la production et la formation des prix.

Les actions du Volet sont implantées dans les Départements du Nord et du Sud. Un échantillon de 37 marchés communaux est constitué. Le marché est choisi en fonction du flux des produits y observés généralement.

Ce deuxième numéro du Volume 2 du bulletin traite des informations collectées en décembre 2007 sur le riz local, le maïs et le haricot au niveau des 18 marchés suivants :

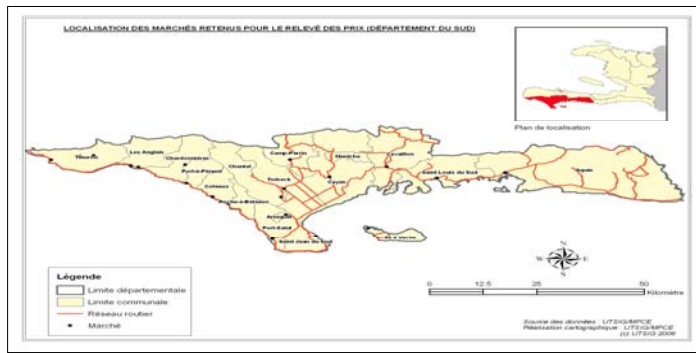
- Nord : Saint-Raphaël, Acul du Nord, Grande-Rivière du Nord, Limonade, Pilate, Plaisance, Borgne et Dondon.
- Sud : Cavailon, Canse, Ducis, Chantal, Camp-Perrin, Arniquet, Cayes,

*Contacts : Service de Statistiques Agricoles (SSA) / MARNDR*  
*Route Nle #1, Tabarre - Haïti*  
*Tél : 511-3864 / 516-3110*  
*Courriel : statistiquesagricoles@hotmail.com*

**Localisation des marchés suivis/Nord**



**Localisation des marchés suivis/Sud**



## Situation dans le Nord

Les prix des produits suivis dans le Nord ont, en janvier 2008, maintenu la tendance à la hausse observée depuis le mois de décembre 2007.

**Tableau # 1 : Prix moyens, en gourdes/livre, des produits de novembre 2007 à janvier 2008**

Produit	Novembre 2007	Décembre 2007	Janvier 2008
Riz Cica 8	11.25	14.15	15.15
Riz TCS 10 (l'Estère)	13.15	14.65	16.90
Maïs Grain	4.85	6.70	9.25
Maïs moulu local	7.25	8.75	11.55
Pois sec noir	23.95	24.85	26.80
Pois sec rouge	22.70	23.45	24.85

Source : MARNDR/CPSECE/DEAP/Service de Statistiques Agricoles (SSA)

Le prix moyen de la livre de riz local (toutes variétés retenues) a atteint les 16.00 gourdes. Le riz TCS10 a affiché le plus haut niveau de prix, soit 16.90 gourdes/livre.

Le prix moyen du maïs en grain s'est élevé à 9.25 gourdes/livre et celui du maïs moulu, à 11.55 gourdes/livre.

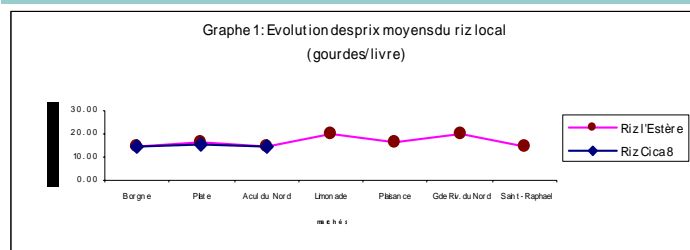
Le prix moyen du haricot sec noir a atteint les 26.80 gourdes/livre et celui du haricot sec rouge, 24.85 gourdes/livre.

La rareté du riz local s'est toujours maintenue sur la plupart des marchés suivis dans le Nord.

Le maïs (en grain et moulu) a été peu disponible sur les marchés du Nord sauf à Saint-Raphaël et Acul du Nord où a été notée une situation plus ou moins normale.

Mis à part le marché de Saint-Raphaël, la disponibilité du haricot sec (noir et rouge) a été relativement faible sur les autres marchés suivis.

### RIZ

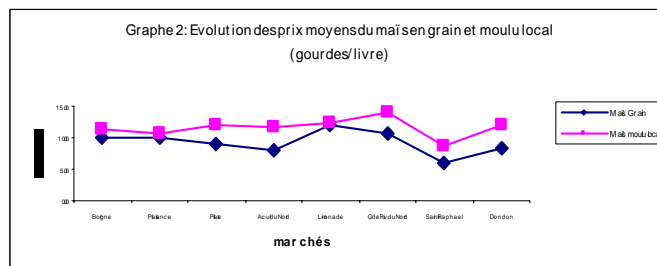


En janvier 2008, le prix moyen du riz cica8 s'est élevé à 15.15 gourdes/livre, variant entre 15.00 gourdes/livre, à Acul du Nord/ Borgne et 15.45 gourdes/livre, à Pilate. Celui du riz TCS10 a été de 16.90 gourdes/livre avec un minimum de 14.95 gourdes, à Saint-Raphaël et un maximum de 20.00 gourdes/livre, à Limonade/ Grande Rivière du Nord.

En comparaison avec les prix de décembre 2007, le prix moyen du riz Cica8 a crû de 7%. Le riz TCS10 a connu une augmentation de prix plus importante, soit 15%.

La disponibilité des variétés « cica8 et TCS10 » a été relativement faible sur tous les marchés suivis dans le Nord sauf à Saint-Raphaël où le riz TCS10 a été en situation normale.

### MAIS

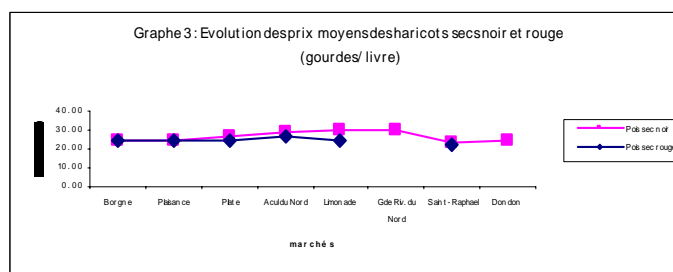


Le prix moyen du maïs en grain a, au cours du mois de janvier 2008, atteint les 9.25 gourdes/livre, oscillant entre 5.90 gourdes/livre, à Saint-Raphaël et 12.10 gourdes/livre, à Limonade. Celui du maïs moulu a été de 11.55 gourdes/livre avec une variation de 8.80 gourdes, à Plaisance à 14.10 gourdes/livre, à Grande Rivière du Nord. Notons que sur le marché de Limonade, le prix moyen de la livre de maïs en grain s'est rapproché de très près de celui du maïs moulu.

Les prix moyens du maïs, en grain et moulu, ont accusé des hausses respectives de 38% et de 32% par rapport à ceux de décembre 2007.

Le maïs (en grain et moulu) a été plus ou moins disponible à Acul du Nord et Saint-Raphaël, mais rare sur les autres marchés du Nord avec une très faible présence du maïs en grain sur les marchés de Limonade et de Grande Rivière du Nord.

### HARICOTS SECS



En janvier 2008, la livre de haricot sec noir s'est vendue en moyenne à 26.80 gourdes, variant entre 23.15 gourdes, à Saint-Raphaël et 30.00 gourdes, à Limonade. Le prix moyen du haricot sec rouge a atteint les 24.85 gourdes/livre, se situant entre 22.25 gourdes/livre, à Saint-Raphaël et 26.95 gourdes/livre, à Grande Rivière du Nord.

Par rapport aux prix de décembre 2007, les haricots secs noir et rouge ont connu des accroissements de prix respectifs de 8% et 6%.

Les haricots secs noir et rouge ont été en situation de rareté sur les marchés du Nord sauf à Saint-Raphaël où ils ont été plus ou moins disponibles.

## Situation dans le Sud

Hormis le haricot sec rouge, les autres produits suivis dans le Sud ont connu, en janvier 2008, un accroissement de prix par rapport au mois précédent.

**Tableau # 2 : Prix moyens, en gourdes/livre, des produits de novembre 2007 à janvier 2008**

Produits	Novembre 2007	Décembre 2007	Janvier 2008
Riz Prosequisa	14.60	17.30	18.60
Riz Bab Roma	14.40	17.20	18.30
Riz Yasmine	14.65	17.40	17.45
Maïs Grain	4.65	7.20	9.00
Maïs moulu local	7.05	10.35	12.00
Pois sec noir	25.30	26.35	27.85
Pois sec rouge	25.35	29.50	28.30

Source : MARNDR/CPSECE/DEAP/Service de Statistiques Agricoles (SSA)

Le prix moyen du riz local (variétés sous-études) s'est élevé à 18.10 gourdes/livre. Le riz Prosequisa a été plus cher atteignant un prix de 18.60 gourdes/livre.

Le prix moyen du maïs en grain a été de 9.00 gourdes/livre et celui du maïs moulu, 12.00 gourdes/livre.

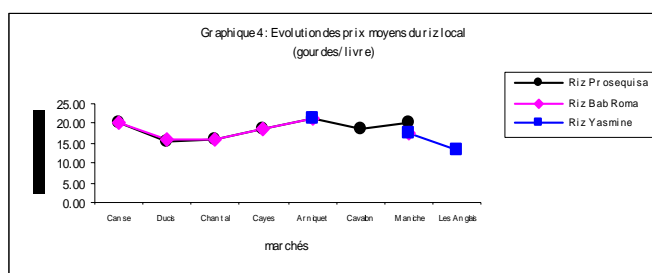
La livre de haricot sec noir s'est vendue en moyenne à 27.85 gourdes et celle de haricot sec rouge, à 28.30 gourdes.

Le riz local a été abondant rare sur les marchés de Chantal et Ducis(Torbeck), en situation normale à Arniquet et Canse (Cayes), mais rare sur les autres marchés.

La disponibilité du maïs (en grain et moulu) a été relativement faible sur les marchés du Sud.

Le haricot sec (noir et rouge) a été peu disponible sur les marchés suivis dans le Sud.

### RIZ

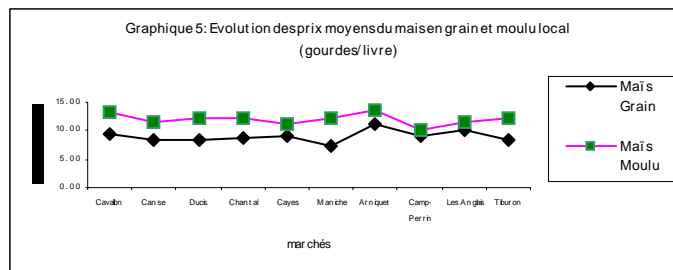


En janvier 2008, le prix moyen du riz local (variétés sous-études) s'est élevé à 18.10 gourdes/livre, variant entre 13.35 gourdes/livre, à Les Anglais et 21.35 gourdes, à Arniquet.

En comparaison avec les prix de décembre 2007, les prix moyens des variétés : « Prosequisa et Bab Roma » ont augmenté respectivement de 8% et de 6% alors que celui de la variété Yasmine s'est révélé stable.

Les variétés « Prosequisa et Bab Roma » ont été relativement abondantes à Chantal, Ducis(Torbeck), plus ou moins disponibles à Canse(Cayes), Arniquet, mais rare sur les autres marchés du Sud. Le riz Yasmine a été peu disponible sur les marchés de Cavaillon, Maniche et Arniquet.

### MAIS

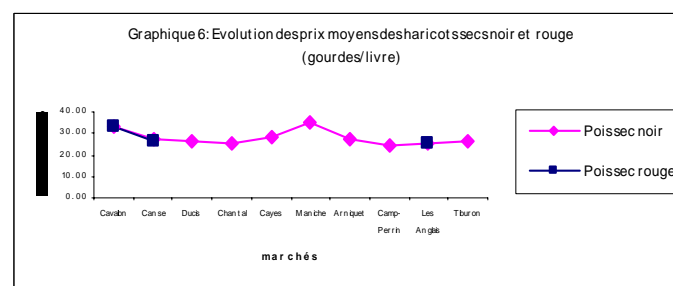


En janvier 2008, le prix moyen de la livre de maïs en grain a été de 9.00 gourdes, variant entre 7.40 gourdes, à Maniche et 11.05 gourdes, à Arniquet. Le maïs moulu a, de son côté, affiché un prix moyen de 12.00 gourdes/livre avec un minimum de 10.20 gourdes/livre, à Camp-Perrin et un maximum de 13.60 gourdes/livre, à Arniquet.

Les prix moyens du maïs, en grain et moulu, ont connu des hausses respectives de 25% et de 16% par rapport à ceux de décembre 2007.

Le maïs en grain a été comme le maïs moulu nettement en situation de rareté sur les marchés du Sud. Cette faible disponibilité du maïs (en grain et moulu) s'est encore maintenue dans le Sud en dépit de la baisse enregistrée au niveau des variations de prix pour ce mois de janvier 2008 par rapport à celles du mois de décembre 2007.

### HARICOTS SECS



Le prix moyen du haricot sec noir pour le mois de janvier 2008 atteint les 27.85 gourdes/livre, oscillant entre 23.95 gourdes/livre, à Camp-Perrin et 34.90 gourdes/livre, à Maniche. Celui du haricot sec rouge a été de 28.30 gourdes, variant entre 25.85, à Les Anglais et 32.80 gourdes/livre, à Cavaillon.

Le prix moyen du haricot sec noir a augmenté de 6% alors que celui du haricot sec rouge a chuté de 4% par rapport aux prix de décembre 2007.

Le haricot sec noir a été en situation de rareté sur les marchés du Sud. Il en a été de même pour le haricot sec rouge, présent sur les marchés de Cavaillon, Canse (Cayes) et Les Anglais.

## Coin des Statistiques

Tableau # 3 : Prix moyens hebdomadaires des produits agricoles sur les marchés sous-études dans le Nord (gourdes/livre)

Produits Marchés	Riz			Maïs		Pois sec		Cica 8	Riz			Maïs		Pois sec	
	Cica 8	Prose- quisa	TCS10 (l'Estère)	Grain	Moulu local	Noir	Rouge		Prose- quisa	TCS10 (l'Estère)	Grain	Moulu local	Noir	Rouge	
	Semaine (30 décembre 07 au 5 janvier 08)							Semaine 2 (6 janvier au 12 janvier 08)							
Acul du Nord	15.00	15.00	15.00	6.67	10.00	29.17	26.67	15.00	15.00	15.00	6.67	10.00	29.17	26.67	
Borgne	n/d	n/d	n/d	n/d	n/d	n/d	n/d	n/d	n/d	n/d	n/d	n/d	n/d	n/d	
Dondon	n/d	n/d	n/d	n/d	n/d	n/d	n/d	n/d	n/d	n/d	7.5	10.00	23.00	n/d	
Grande Riv. du Nord	n/d	n/d	19.17	10.00	14.00	29.17	n/d	n/d	n/d	20.00	11.67	14.00	31.25	n/d	
Limonade	n/d	n/d	15.00	12.00	12.00	30.00	26.00	n/d	n/d	15.00	11.67	11.67	25.00	n/d	
Pilate	n/d	14.00	15.00	10.00	10.00	25.00	n/d	15.00	n/d	15.00	8.33	12.00	26.67	n/d	
Plaisance	n/d	n/d	n/d	n/d	n/d	n/d	n/d	n/d	n/d	n/d	n/d	n/d	n/d	n/d	
Saint-Raphaël	n/d	n/d	12.5	5.00	8.00	20.00	19.17	n/d	n/d	15.83	5.83	8.33	19.17	20.00	
	Semaine 3 (13 janvier au 19 janvier 08)							Semaine 4 (20 janvier au 26 janvier 08)							
Acul du Nord	15.00	15.00	15.00	8.33	10.90	29.17	27.5	15.00	15.00	15.00	8.33	11.82	29.17	26.94	
Borgne	n/d	n/d	n/d	n/d	n/d	n/d	n/d	15.00	n/d	15.00	10.00	11.25	25.00	25.00	
Dondon	n/d	n/d	n/d	n/d	n/d	n/d	n/d	n/d	n/d	n/d	8.33	12.00	25.00	n/d	
Grande Riv. du Nord	n/d	n/d	20.83	11.67	14.00	30.83	n/d	n/d	n/d	20.83	11.67	14.00	29.17	n/d	
Limonade	n/d	n/d	15.00	11.67	14.00	27.00	n/d	n/d	n/d	20.00	12.08	13.00	30.00	25.00	
Pilate	n/d	n/d	16.67	8.33	11.67	30.00	25.00	15.00	n/d	16.67	8.33	12.00	30.00	n/d	
Plaisance	n/d	n/d	16.67	8.33	10.00	25.00	25.00	n/d	n/d	15.00	10.00	10.83	25.00	25.00	
Saint-Raphaël	n/d	n/d	13.33	6.67	9.00	23.33	22.5	n/d	n/d	15.00	6.67	9.00	23.33	22.5	

Source : MARNDR/CPSECE/DEAP/Service de Statistiques Agricoles (SSA)

(n/d) : non

Tableau # 4 : Prix moyens hebdomadaires des produits agricoles sur les marchés sous-études dans le Sud (gourdes/livre)

Produits Marchés	Riz			Maïs		Pois sec		Bab roma	Riz			Maïs		Pois sec	
	Bab roma	Prose- quisa	Yasmine	Grain	Moulu local	Noir	Rouge		Prose- quisa	Yasmine	Grain	Moulu local	Noir	Rouge	
	Semaine 1 (30 décembre 07 au 5 janvier 08)							Semaine 2 (6 janvier au 12 janvier 08)							
Arniquet	20.90	20.90	20.90	8.75	10.00	25.00	n/d	20.90	20.90	20.90	9.38	13.33	25.00	n/d	
Canse (Cayes)	20.00	20.00	n/d	8.18	10.90	27.27	n/d	20.00	20.00	n/d	7.64	10.90	27.27	27.27	
Cavaillon	n/d	18.00	n/d	8.34	12.00	32.66	33.50	n/d	18.66	n/d	8.66	11.86	33.66	33.00	
Camp-Perrin	n/d	n/d	n/d	8.33	8.33	25.00	n/d	n/d	n/d	n/d	9.17	10.83	26.67	n/d	
Cayes	18.13	18.13	n/d	6.25	10.00	25.00	n/d	18.13	18.13	n/d	6.25	10.00	30.00	n/d	
Chantal	16.67	16.67	n/d	9.38	15.00	26.67	n/d	16.67	13.00	n/d	9.38	13.00	25.00	n/d	
Ducis (Torbeck)	15.00	14.44	n/d	8.13	10.00	23.33	n/d	16.11	16.11	n/d	8.75	11.00	25.83	n/d	
Les Anglais	n/d	n/d	n/d	n/d	n/d	n/d	n/d	n/d	n/d	13.33	10.00	n/d	25.00	25.00	
Maniche	n/d	n/d	n/d	n/d	n/d	n/d	n/d	18.00	n/d	18.00	7.00	12.00	34.00	n/d	
Tiburon	n/d	n/d	n/d	7.5	11.00	26.00	n/d	n/d	n/d	n/d	7.50	10.60	20.83	n/d	
	Semaine 3 (13 janvier au 19 janvier 08)							Semaine 4 (20 janvier au 26 janvier 08)							
Arniquet	20.90	20.90	20.90	12.5	13.33	25.00	n/d	n/d	n/d	n/d	n/d	n/d	n/d	n/d	
Canse (Cayes)	20.00	20.00	n/d	9.09	11.82	27.27	n/d	20.00	20.00	n/d	9.09	11.82	27.27	n/d	
Cavaillon	n/d	18.00	n/d	9.26	12.66	34.00	32.34	19.34	n/d	n/d	9.86	14.00	32.66	30.5	
Camp-Perrin	n/d	n/d	n/d	9.17	10.83	21.67	n/d	n/d	n/d	n/d	10.00	10.83	22.5	n/d	
Cayes	18.75	18.75	n/d	10.00	11.67	29.17	n/d	18.75	18.75	n/d	10.00	11.67	29.17	n/d	
Chantal	15.55	15.55	n/d	9.38	13.00	26.67	n/d	16.11	15.55	n/d	8.75	13.00	25.00	n/d	
Ducis (Torbeck)	15.55	15.00	n/d	8.13	10.00	23.33	n/d	15.55	16.11	n/d	8.13	10.00	23.33	n/d	
Les Anglais	16.67	n/d	13.33	n/d	12.5	25.00	n/d	n/d	n/d	13.33	10.00	10.83	26.67	26.67	
Maniche	n/d	n/d	18.00	7.00	12.00	35.00	n/d	19.00	n/d	17.00	8.00	12.00	35.00	n/d	
Tiburon	n/d	n/d	n/d	8.33	10.00	26.00	n/d	n/d	n/d	n/d	8.33	12.00	22.5	n/d	

Source : MARNDR/CPSECE/DEAP/Service de Statistiques Agricoles (SSA)

(n/d) : non disponible