

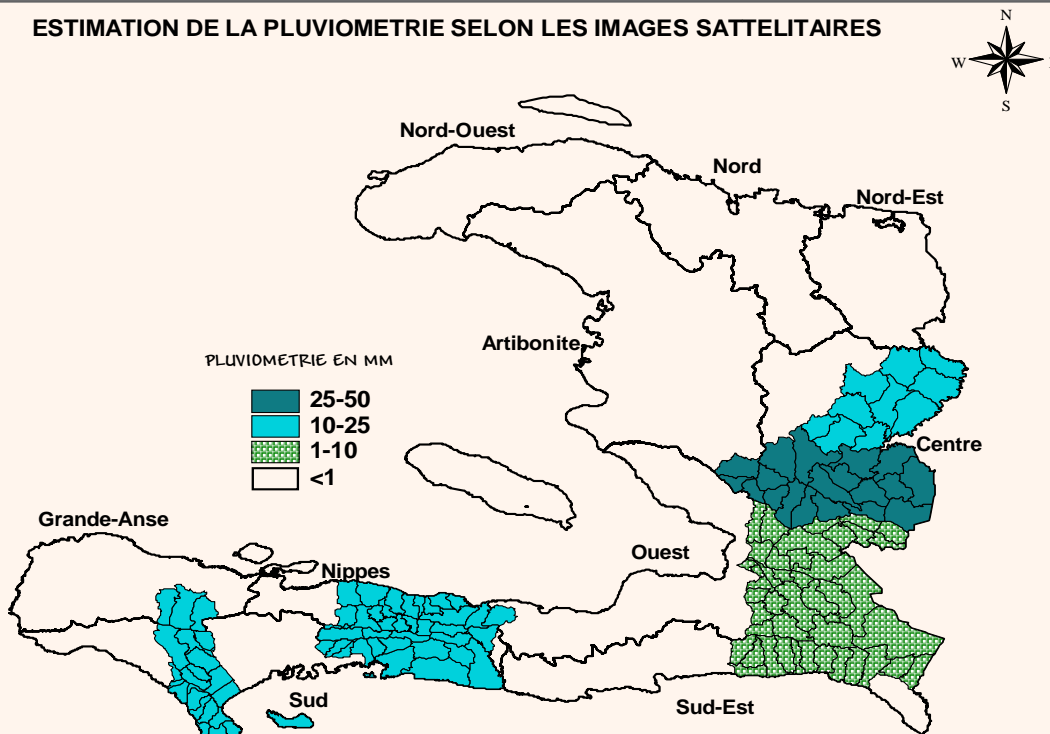


Dans le cadre de sa mission d'informer et de faciliter la concertation entre tous les partenaires concernés par la sécurité alimentaire, la C.N.S.A publie ce bulletin mensuel qui se veut un outil d'alerte précoce, de diffusion des données sur la sécurité alimentaire et d'intégration des interventions dans ce domaine.

Flash Info No 14 / Informations: Mars 2006

Publication: Avril 2006

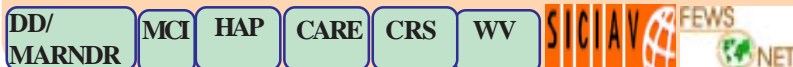
ESTIMATION DE LA PLUVIOMETRIE SELON LES IMAGES SATELLITAIRES



Points saillants

- ◆ La saison de mars a été retardée au niveau de certaines zones d'agriculture pluviale du département du Sud.
- ◆ La saison d'haricot d'hiver du Plateau des Rochelois dans les Nippes a été affectée par la sécheresse.
- ◆ Début de la saison de mangues un peu partout dans le pays.
- ◆ La gourde a une fois de plus été appréciée par rapport au dollar
- ◆ Hausse des prix de l'essence: +14.56% pour la gazoline 95 et +12.6% pour la gazoline 91.
- ◆ Hausse de prix des produits alimentaires de base tant importés que locaux

Participation technique:



Appui financier:



A. DISPONIBILITE ALIMENTAIRE

1. Activités agricoles dans les régions

Sommaire

Selon les images satellitaires disponibles, la situation normale de sécheresse constatée dans les différentes régions du pays au cours des mois de janvier et février s'est maintenue jusqu'à la fin de mars, car les premières pluies ont débuté dans les derniers jours de mars.

Le mois de mars est surtout marqué par la poursuite des activités de préparation de sol en prévision de la saison de printemps. Dans certaines zones de montagnes humides ou de plaines irriguées, la saison a débuté par la culture du haricot et du maïs. Dans les principales plaines ou montagnes sèches, les exploitants ont démarré la campagne avec l'arrivée des premières pluies enregistrées à la fin du mois. Cependant, au niveau de certaines zones d'agriculture pluviale du département du Sud, la saison de mars a été retardée, ce qui risque d'avoir de gros impacts sur la disponibilité alimentaire. La saison d'haricot d'hiver du Plateau des Rochelois dans les Nippes a été aussi affectée par la sécheresse.

Tableau des activités agricoles dans les différents départements

Département	Activités Agricoles
Sud Est	<ul style="list-style-type: none"> ❖ Récolte d'haricot de la campagne de décembre est terminée au début du mois de mars ❖ La saison de printemps a débuté, au cours de la deuxième semaine du mois, dans les hauteurs de Cap Rouge, Coq Chante, La Montagne, La Vallée... , les cultures principales sont le maïs et le haricot ❖ La DDA vient de recevoir 5000 boutures d'igname de la part de CIAT (Centre International d'Agriculture Tropicale)
Sud	<ul style="list-style-type: none"> ❖ Le haricot est sa phase de croissance dans les plaines irriguées ; dans les montagnes humides, il est à sa phase de récolte ❖ Dans les zones rizicoles, le riz est également à sa phase de croissance, cependant dans certaines poches (Gelée) on procède déjà à la récolte. ❖ Dans les régions sèches de la côte Sud, la saison de maïs de mars est compromise. Selon certains exploitants, ils attendent les premières pluies pour tenter de faire le semis afin de ne pas rater totalement la saison.
Nippes	<ul style="list-style-type: none"> ❖ La campagne d'haricot associé au maïs de la saison d'hiver a été affectée par un manque de pluie dans les montagnes ; donc de faibles rendements sont espérés. Cette situation pourrait affecter la disponibilité en semences lors de la campagne de juillet, la plus importante de l'année. ❖ Tout au cours du mois de mars, on a récolté l'igname jaune et préparé le sol pour la plantation l'igname blanc, dont la récolte s'est terminée fin février, ❖ La récolte de haricot de la saison d'hiver est très prometteuse pour le mois d'avril dans les plaines irriguées
Grand'Anse	<ul style="list-style-type: none"> ❖ Dans les montagnes humides, le haricot et le maïs sont à leur phase végétative. Dans les zones de moyenne altitude, les exploitants ont commencé avec le semis au cours de la 2^e quinzaine du mois de mars avec l'arrivée des premières pluies. Les cultures principales sont le maïs et le haricot
Ouest	<ul style="list-style-type: none"> ❖ Dans les plaines irriguées, la récolte de haricot s'est poursuivie, le maïs était également récolté. ❖ Début de la récolte de mangues
Artibonite	<ul style="list-style-type: none"> ❖ Début de récolte du riz dans la vallée de l'Artibonite - l'Estère. Dans la zone de Pont Sondé, la récolte du maïs et des cultures maraîchères est en cours. ❖ Dans la plaine des Gonaïves : début de la campagne agricole de printemps avec le semis principalement du maïs et début de la récolte de mangue.
Plateau Central	<ul style="list-style-type: none"> ❖ Début de la récolte de mangue ❖ Dans les montagnes humides et les périmètres irrigués de Lascahobas, le haricot et le maïs sont à leur phase végétative.
Nord Nord Est	<ul style="list-style-type: none"> ❖ Phase de croissance pour le haricot dans les montagnes humides ❖ Plantation d'arachide et de manioc dans les plaines sèches ❖ Récolte de maïs dans les plaines humides.
Nord Ouest	<ul style="list-style-type: none"> ❖ Semis du maïs, de pois inconnu et de pois de souche dans les montagnes sèches (Haut moustique, Boucan Patriot, La Montagne, la vallée des Trois rivières...). Dans les piémonts, l'arachide vient d'être récolté ❖ Les exploitants viennent de récolter le maïs et le haricot dans les plaines (Moustiques, Paskatabois...), la sécheresse des mois derniers avait dans une certaine mesure affecté le rendement.

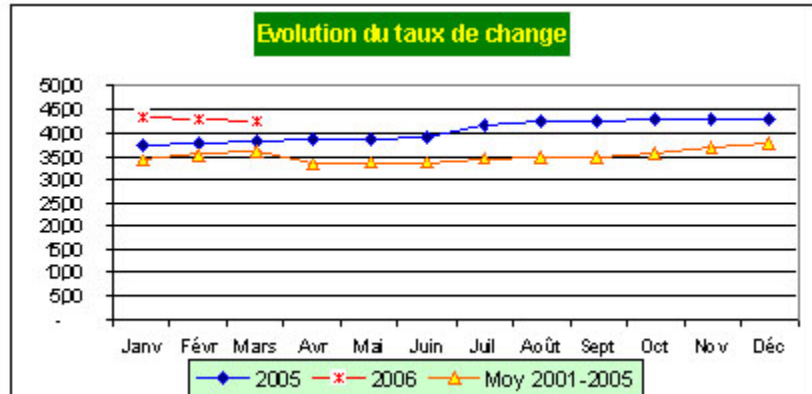
B. ACCESSIBILITE AUX ALIMENTS : QUELQUES INDICATEURS

1. Indicateurs globaux

TAUX DE CHANGE

Le taux du dollar continue à baisser. La gourde a connu, au cours du mois de mars, une appréciation de 1.28%. Cependant, au mois de mars 2005, la gourde s'était légèrement dépréciée d'environ 1% par rapport au mois de février de la même année. Pour le mois de mars 2006, cette appréciation de la gourde a probablement été occasionnée par la relative stabilité de la situation

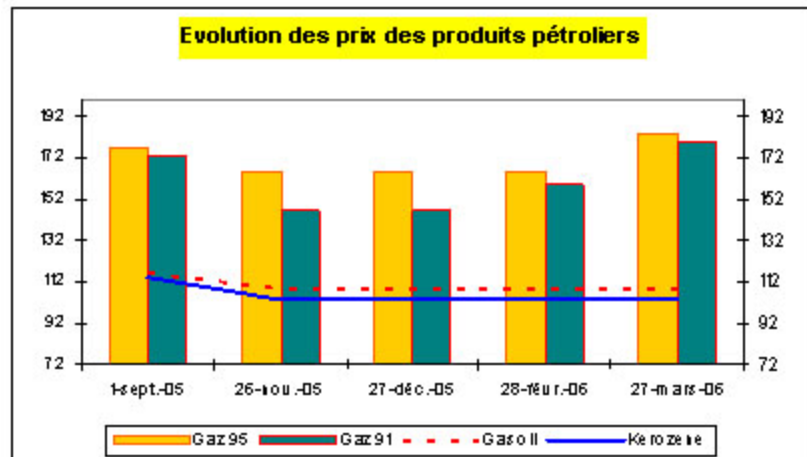
sociopolitique après les élections de février 2006 et l'attentisme des acteurs économiques, en attendant l'investiture de la nouvelle équipe gouvernementale. Dans ce contexte une faible pression a, semble-t-il, été exercée sur la demande en devises



PRIX DU CARBURANT

Le mois de mars a été marqué par des hausses successives des prix du carburant. Une semaine après la gazoline 91, dont le gallon est passé de 159 à 179 gourdes (soit une hausse de 12.6%), c'est au tour de la gazoline 95 d'accuser une hausse de 14.56%, passant de 165 gourdes à 189 gourdes. Les prix du gasoil et du kérosène étant restés inchangés.

Cette nouvelle hausse des prix de l'essence à la pompe aurait non seulement de lourdes conséquences sur le coût du transport en commun, mais aussi semble influencer sur les prix constatés au niveau des produits de première nécessité. En effet, comme le diesel, la gazoline 91 est fortement utilisée dans le transport en commun dans la zone métropolitaine et déjà le prix sur le circuit Pétion Ville / Delmas a connu une augmentation de près de 42% passant de 7 gourdes à 10 gourdes.



2. Prix des Produits Alimentaires de base sur les principaux marchés

Les prix utilisés dans cette rubrique sont ceux collectés par le Hillside Agricultural Program (HAP). Ils sont collectés sur les marchés des principales villes du pays et sont exprimés en gourdes par marmite de 6 lb. Les graphes/tableaux présentent les variations moyennes à l'échelle nationale pour la période allant de février à mars 2006.

Accessibilité alimentaire

Presque tous les produits, qu'ils soient importés ou locaux ont connu des hausses de prix au cours du mois de mars. Les seules baisses enregistrées concernent les prix de spaghetti et de l'huile de cuisine.

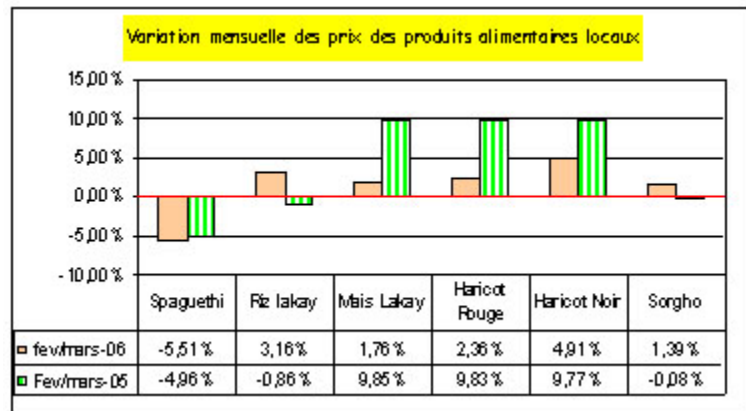
Produits locaux

Céréales

Parmi toutes les céréales, le Spaghetti est le seul produit à avoir connu une baisse de prix (5.51%) au cours du mois de mars 2006. Les autres céréales ont connu une certaine hausse : le

riz lakay a eu la plus forte augmentation (3.16%). Pour le sorgho et le riz, la variation de prix de 2005 était en hausse.

1. Le prix du **spaghetti** a été à la baisse sur presque tous les marchés des principales villes de provinces sauf à Jacmel et à Ouanaminthe où il a connu des hausses respectives de l'ordre de 29% et de 7%. Rappelons tout de même que le prix du produit est le plus élevé sur les marchés de Ouanaminthe et de Port-de-Paix.



2. Pour le **riz**, les variations de prix étaient plus importantes sur les marchés de Jérémie (7%) et de Hinche (14%). Les variations de prix, en 2006, ont été heureusement moins importantes que celle de l'année dernière.
3. Le prix du **maïs moulu** a connu une légère augmentation (1.76%) au cours du mois de mars, mais par contre en 2005 l'augmentation de prix a été de 10% environ.

Haricot

Par rapport à l'année dernière, la variation de prix des haricots (rouge et noir) a été heureusement moins importante. Cependant, le niveau de prix pratiqué cette année est de loin supérieur à celui de l'année dernière à cette même époque.

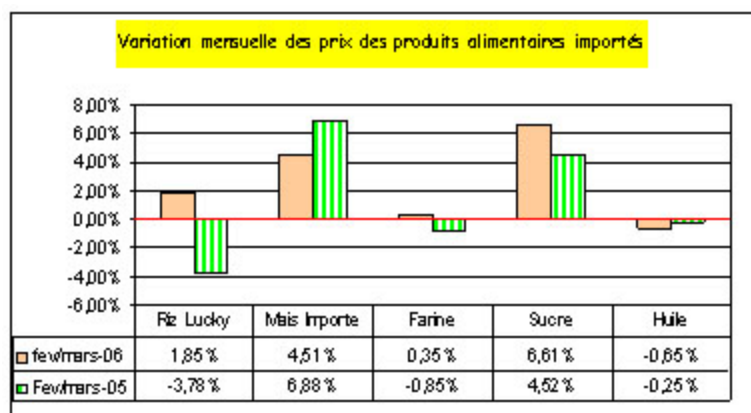
Sur l'ensemble des marchés, nous avons noté une augmentation de 2.36% pour le haricot rouge et de 4.91% pour le haricot noir. Les prix des haricots ont généralement augmenté sur presque tous les marchés sauf à Port-au-Prince sur le marché de la Croix-des-Bossales (183.50 en février contre 181.25 gdes la marmite de 6 lb en mars), mais n'ont pas atteint le niveau des prix (200 gdes/marmite) pratiqué sur certains marchés notamment les Cayes, Jacmel pour le haricot rouge.

Produits importés

Céréales

Au cours du mois de mars, les prix moyen de toutes les **céréales** importés sont à la hausse : le prix du maïs moulu a connu la plus forte augmentation (4.51%), ensuite le riz (1.85%) et enfin la farine (0.35%). Cependant, à la même période de l'année dernière, les prix de la farine et du riz, ont été à la baisse.

1. Pour le **maïs moulu**, la variation de prix a été la plus importante sur les marchés de Hinche, du Cap-Haïtien et de Jérémie.
2. Le **riz** et la **farine** ont connu la même tendance de prix pour ces deux dernières années. En effet, après avoir connu des baisses simultanément en 2005, leurs prix ont tous augmenté respectivement de l'ordre de 1.85% et de 4.51% en 2006. Les marchés de Jacmel et de Port-au-Prince ont soutenu cette augmentation de prix.



Sucre

Le prix du **sucre** continue avec cette augmentation entamée depuis le mois de décembre 2005. Il est passée de 117.25 gourdes en février contre 125 en mars, soit une augmentation de près de 7% dans l'ensemble des marchés. Cette augmentation est soutenue par les différents marchés et notamment ceux de Jérémie, de Ouanaminthe et des Gonaïves. En 2005, la tendance a été la même.

La Coordination Nationale de la Sécurité Alimentaire CNSA

La **CNSA** a pour mission d'assurer l'harmonisation des interventions intersectorielles et inter-institutionnelles sur les problématiques complexes de politique alimentaire, de renforcement de la sécurité alimentaire et de gestion des risques.

Elle s'efforce pour cela de collecter les informations disponibles sur la situation alimentaire au niveau le plus décentralisé possible et de les diffuser.

La stratégie utilisée par la CNSA pour accomplir sa mission est essentiellement participative : les tâches d'expertise et d'information sont effectuées sur une base de concertation avec les différents secteurs impliqués (État, ONG, secteur privé, société civile en général).



timbrez ici

CNSA

Att : Flash-Info

7, Delmas 99, B.P. 1717 PAP Haïti