

FLASH INFO SECURITE ALIMENTAIRE



MARNDR
ISSN: 1812-9811

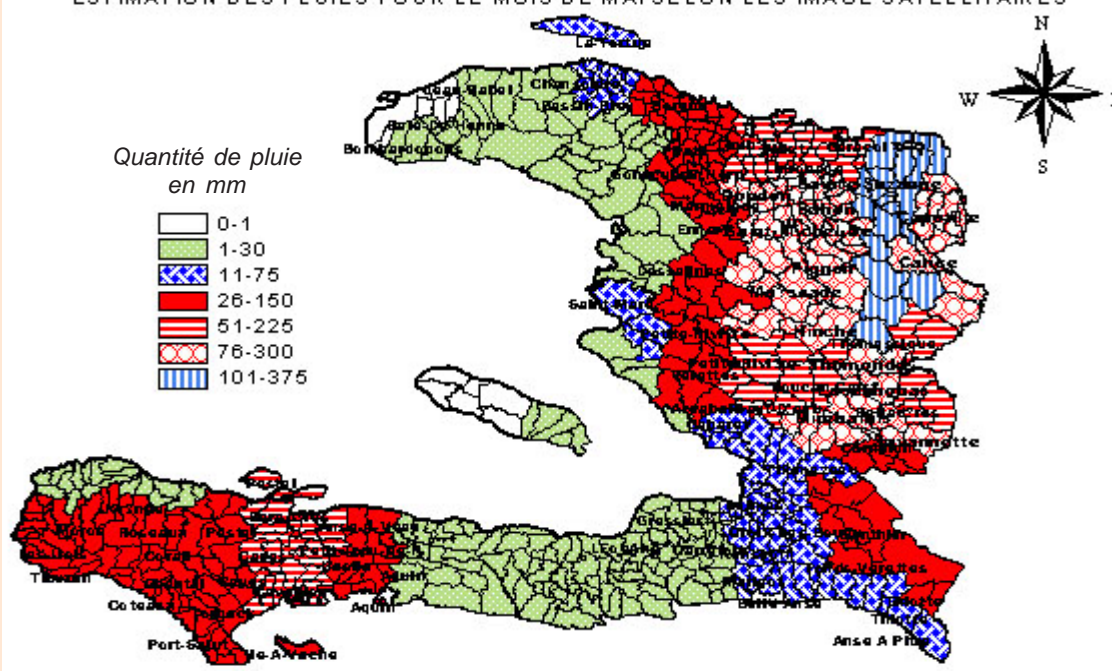
Dépôt légal # 04-08-337

Dans le cadre de sa mission d'informer et de faciliter la concertation entre tous les partenaires concernés par la sécurité alimentaire, la **C.N.S.A** publie ce bulletin mensuel qui se veut un outil d'alerte précoce, de diffusion des données sur la sécurité alimentaire et d'intégration des interventions dans ce domaine.

Flash Info No 14 / Informations: Avril/Mai 2006

Publication: Juin 2006

ESTIMATION DES PLUIES POUR LE MOIS DE MAI SELON LES IMAGE SATELLITAIRES



Points saillants

- ◆ Nette amélioration de la situation pluviométrique au cours des mois d'avril et de mai selon les images satellitaires. Relance des activités agricoles dans les régions.
- ◆ Fin de récolte de haricot dans les montagnes humides
- ◆ Le Nord-Ouest continue à enregistrer un déficit pluviométrique, sauf sa zone orientale qui a reçu un peu plus de pluies.
- ◆ La gourde s'est appréciée de plus de 6.30% par rapport au dollar au cours du mois de mai
- ◆ Pour le mois de mai, tous les produits pétroliers ont connu une augmentation ; le diesel a augmenté de 3.67% alors que la gazoline 91 a une augmentation de près de 10%.
- ◆ Les mois d'avril et de mai de cette année ont été globalement marqués par la baisse des prix des produits alimentaires dans l'ensemble des marchés, suivant les données collectées par le HAP.

Participation technique:



Appui financier:



A. DISPONIBILITE ALIMENTAIRE

1. Activités agricoles dans les régions

Sommaire

Au cours des mois d'avril et mai, un peu partout dans le pays, les paysans continuent avec le semis, car il y a une nette amélioration de la situation pluviométrique par rapport au mois de mars, selon les images satellitaires. Cependant, comparée à la pluviométrie de 2005 pour les mois suivis ainsi qu'à la pluviométrie moyenne des quatre dernières années (2002-2005), la situation paraît plus difficile cette année.

Cette amélioration de la pluviométrie au cours des mois d'avril et de mai dans l'ensemble du pays, a favorisé la relance des activités agricoles dans les régions avec des exceptions marquées dans certaines zones résultant d'un déficit pluviométrique. Par exemple, dans la Côte Sud, particulièrement dans les zones sous agriculture pluviale, les exploitants ont raté la saison de maïs. Dans le Nord Ouest, la situation est pratiquement similaire : ce département connaît un déficit pluviométrique, sauf dans sa partie orientale qui a reçu un peu plus de pluies.

D'un autre côté, au niveau des montagnes humides, on vient de récolter le haricot et le niveau de rendement pour le département du Sud paraît satisfaisant, selon des cadres de la DDA/S. Le bas plateau a également bénéficié d'une bonne pluviométrie.

Activités agricoles dans les différents départements

Département	Activité agricole
Nord / Nord-Est	<ul style="list-style-type: none"> ✚ Récolte de haricot dans les montagnes humides ✚ Le manioc et l'arachide sont à leur phase de croissance dans les plaines sèches ✚ Relance des activités agricoles dans les différentes zones.
Nord Ouest	<ul style="list-style-type: none"> ✚ Faible récolte de haricot dans certaines zones de plaine et baisse de rendement directement liée au ralentissement et à l'irrégularité des pluies au cours du trimestre dernier. ✚ Selon la CARE, dans le Nord Ouest, seulement 30 à 40% de terres préparées pour la saison sont emblavées et les planteurs sont inquiets sur l'avenir de la saison du printemps 2006, car toute persistance de la rareté de la pluie dans les jours à venir risque de compromettre la saison agricole.
Sud-Est	<ul style="list-style-type: none"> ✚ Le maïs est à sa phase de croissance dans les montagnes humides, il en est de même du haricot, de la patate, de la pomme de terre (hauteur de Savane Zombi) et de l'igname. ✚ Le maïs est également à sa phase de croissance dans les plaines, d'autres cultures comme le pois inconnu, la patate et l'arachide sont également à leur phase végétative.
Nippes	<ul style="list-style-type: none"> ✚ Plantation d'igname jaune. L'igname "ginen" est à sa phase de croissance dans les montagnes humides ✚ Fin de récolte de haricot dans les montagnes humides, mais de faibles rendements ont été enregistrés en raison du déficit hydrique des derniers mois. ✚ Récolte de maïs vert dans les plaines irriguées ✚ Dans certaines zones des montagnes et plaines sèches, le sorgho est à sa phase de croissance
Ouest	<ul style="list-style-type: none"> ✚ Poursuite de la récolte de mangue, ce qui a favorisé une bonne disponibilité du produit ✚ Fin de la récolte de haricot ; le maïs est également récolté. ✚ A la Gonâve, dans les zones agro-pastorales sèches, l'arachide est à sa phase végétative. Dans la zone agro-pastorale semi-humide, le maïs et le manioc sont aussi à leur phase végétative.
Grand-Anse	<ul style="list-style-type: none"> ✚ Dans les montagnes humides, le maïs et le haricot sont au début de la période de récolte ✚ Le maïs et le haricot sont à leur phase végétative dans les zones plus basses.
Artibonite	<ul style="list-style-type: none"> ✚ Fin de récolte de riz dans la zone de l'Estère, ✚ Dans la zone de Pont Sondé, le maïs est à sa phase de fin de récolte.
Centre	<ul style="list-style-type: none"> ✚ Poursuite de la récolte de mangue ✚ Début de récolte de maïs et de haricot dans les zones humides
Sud	<ul style="list-style-type: none"> ✚ Récolte de haricot dans les plaines irriguées et poursuite de la récolte dans les montagnes humides ✚ Le maïs est à sa phase de croissance dans les plaines et à sa phase de maturité dans les aires irriguées ✚ Au niveau de La Côte, les paysans ont complètement raté la saison du maïs.

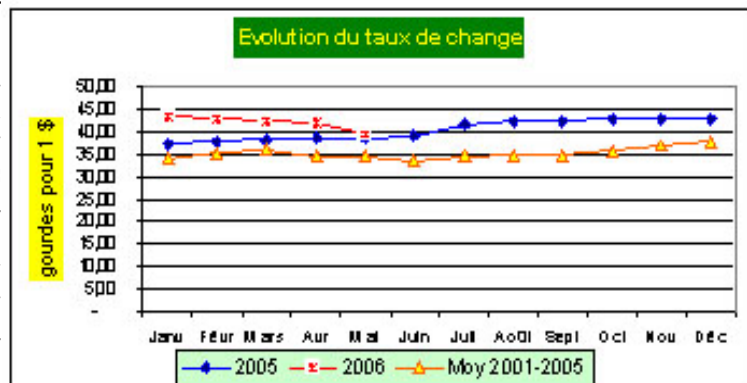
B. ACCESSIBILITE AUX ALIMENTS : QUELQUES INDICATEURS

1. Indicateurs globaux

Deux indicateurs influençant la sécurité alimentaire des ménages ont été retenus: le taux de change de la gourde par rapport au dollar et le prix du carburant.

Taux de change

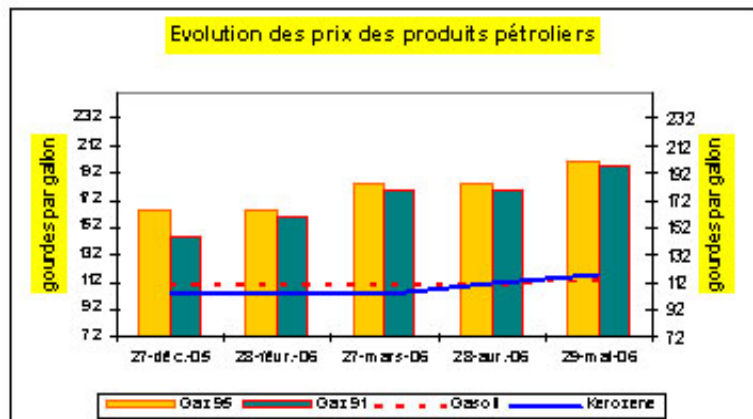
Le dollar continue avec sa dépréciation, entamée depuis le début de l'année. En effet, au cours du mois de mai, la gourde s'est appréciée de plus de 6.30% par rapport au mois d'avril, après avoir connu une légère appréciation de +1.27% pour ce mois. Cependant, si l'on se réfère aux taux appliqués l'an dernier pour les mois d'avril et de mai, la gourde s'était dépréciée respectivement de 1,42% et 0,08%.



La tendance de cette année contraste avec celle de l'année dernière et de la moyenne des 5 dernières années qui correspondait plus à une dépréciation de la monnaie nationale pour les mois considérés. Un climat politique plus favorable, suite à l'investiture du président élu, pourrait entraîner une forte pression sur le dollar en vue de la reprise des activités économiques au cours des prochains mois, ce qui pourrait conduire à une dépréciation de la gourde.

Prix des produits pétroliers

Les prix des différents produits pétroliers sont pratiquement restés stables au cours du mois d'avril. Seulement le kérosène a connu une augmentation de 6.8%. Pour le mois de mai, au contraire, tous les produits ont connu une augmentation ; le diesel a augmenté de 3.67% alors que la gazoline 91, essence couramment utilisée dans le transport en commun, a subi la plus forte augmentation de prix en passant de 179 gourdes le gallon à 196, soit une augmentation de près de 10%. Cette hausse de prix a affecté le coût du transport en commun au niveau de la capitale. Par exemple, le prix sur le circuit Port-au-Prince/Pétion Ville par Delmas est passé de 7 à 10 gourdes, soit une augmentation de 30%. Cette situation pourrait influencé le prix des produits alimentaires.



2. Prix des Produits Alimentaires de base sur les principaux marchés

Les prix utilisés dans cette rubrique sont ceux collectés par le Hillside Agricultural Program (HAP). Ils sont collectés sur les marchés des principales villes du pays et sont exprimés en gourdes par marmite de 6 lb. Les graphes/tableaux présentent les variations moyennes à l'échelle nationale pour la période allant de février à mars 2006.

Prix des produits alimentaires

L'évolution des prix des produits des produits alimentaires

Les mois d'avril et de mai de cette année ont été globalement marqués par la baisse des prix des produits alimentaires. Cependant, à cette même époque de l'année précédente, les prix étaient plutôt en hausse, particulièrement les haricots (rouge et noir).

La baisse de prix du dollar est peut être l'une des causes de cette baisse de prix des produits alimentaires. De plus, la récolte de maïs dans les piedmonts et d'haricots au niveau des montagnes humides ont tout aussi jouer sur la formation des prix.

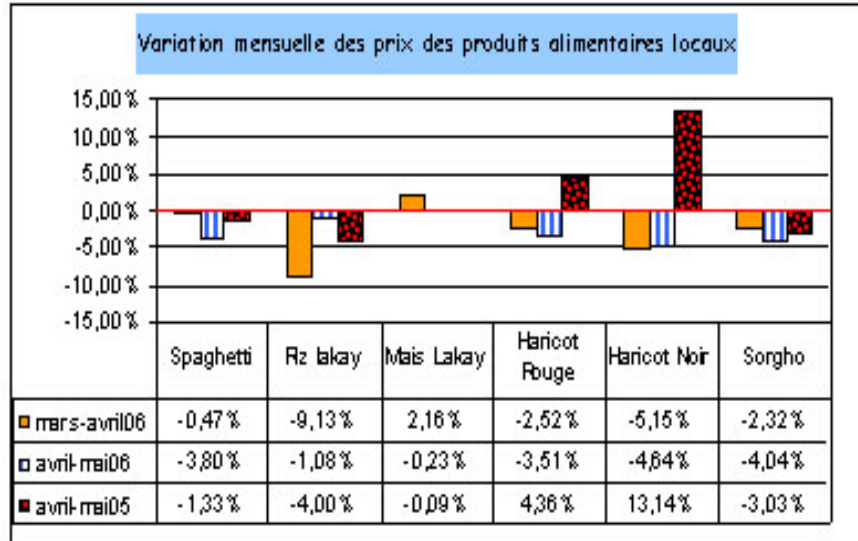
Cette baisse de prix pourrait conduire à une amélioration de la situation alimentaire des ménages les plus vulnérables.

Produits locaux

Céréales

Les prix de tous les produits du groupe des **céréales** (riz, maïs moulu local, spaghetti et sorgho) ont connu des baisses assez significatives au cours des mois d'avril et de mai. La baisse de prix, en mai, a été plus importante que celle du mois d'avril. Malgré cette baisse générale des prix des produits céréaliers dans l'ensemble du pays, sur certains marchés, certaines céréales ont connu une hausse assez significative. Par exemple, le prix du riz a augmenté 25 % sur le marché de Port-de-paix et de près de 6% sur celui de Jacmel.

Le prix du **maïs moulu lakay** est la seule céréale à avoir connu une augmentation sur l'ensemble des marchés depuis le mois de mars 2006. Cette situation est peut être due au retard de la récolte occasionné par le manque et l'irrégularité des pluies en début de campagne. Le phénomène de consommation et commercialisation de '**maïs vert**', qui semble prendre de l'ampleur dans le pays, peut aussi jouer sur la formation du prix du maïs moulu.



Haricot

Comme le prix des produits du groupe des céréales, le prix des **haricots** a connu des baisses assez significatives au cours des mois d'avril et de mai : les baisses du mois de mai ont été plus grandes que celles du mois d'avril, probablement en raison de la poursuite de la récolte de haricot dans les montagnes humides des différents départements, notamment le grand Sud. Les baisses de prix du **haricot rouge** sont plus élevées que celle du **haricot noir**. Cependant, dans tous les marchés, le prix de celui-ci est toujours inférieur au rouge, sauf à Ouanaminthe où les prix sont égaux. A cette même époque de l'année précédente, les prix étaient en hausse et leurs augmentations étaient considérables.

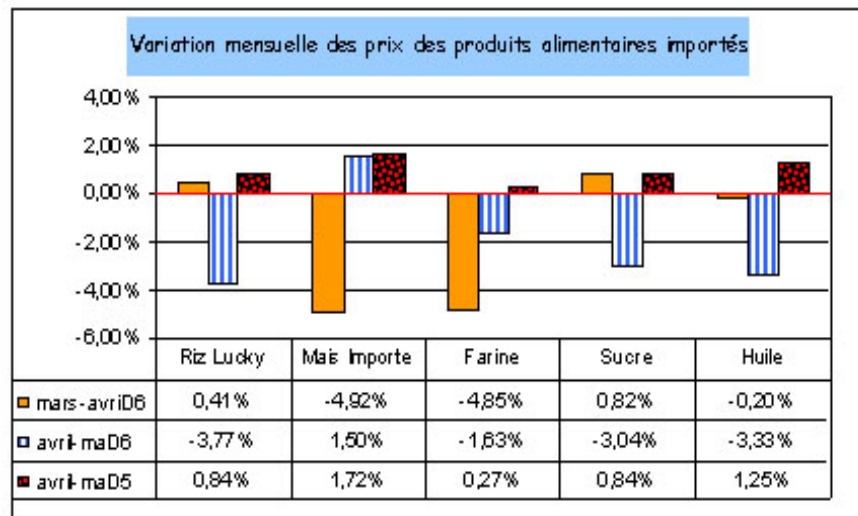
Produits importés

Céréales

Les prix moyens de presque toutes les **céréales** (riz et farine), exception faite pour le **maïs moulu**, sont à la baisse au cours du mois de mai. La prix du riz a eu la plus forte baisse, 3,77% contre 1,63% pour la farine.

La baisse de prix du **riz** est soutenue par l'ensemble des marchés, tandis que la tendance pour le prix de la **farine** est la résultante d'une part, des hausses sur les marchés des Cayes, du Cap-Haïtien et de Hinche, et d'autre part, des baisses sur les marchés de Jérémie et de Jacmel.

Le prix du **maïs moulu**, contrairement aux autres céréales, a connu une hausse assez significative.



Sucre

Le prix du **sucre** a connu une baisse de 3,04% au cours du mois de mai par rapport au mois d'avril qui, lui a connu une hausse par rapport au mois précédent. Cette diminution de prix est soutenue par les différents

La Coordination Nationale de la Sécurité Alimentaire CNSA

La **CNSA** a pour mission d'assurer l'harmonisation des interventions intersectorielles et inter-institutionnelles sur les problématiques complexes de politique alimentaire, de renforcement de la sécurité alimentaire et de gestion des risques.

Elle s'efforce pour cela de collecter les informations disponibles sur la situation alimentaire au niveau le plus décentralisé possible et de les diffuser.

La stratégie utilisée par la CNSA pour accomplir sa mission est essentiellement participative : les tâches d'expertise et d'information sont effectuées sur une base de concertation avec les différents secteurs impliqués (État, ONG, secteur privé, société civile en général).



timbrez ici

CNSA

Att : Flash-Info

7, Delmas 99, B.P. 1717 PAP Haïti