

# OBSERVATOIRE DE LA SECURITE ALIMENTAIRE DES NIPPES (OSANI) BULLETIN D'INFORMATION



**CNSA**  
Coordination Nationale de la Sécurité Alimentaire



Période couverte : Mai-juin 2016    Vol.283    Publication : juillet 2016

## Résumé de la situation de sécurité alimentaire

Les conditions de sécurité alimentaire ont connu une certaine amélioration dans les Nippes durant les mois de mai et juin 2016. Ces mois (mai et juin) marquent le début de la campagne de printemps 2016 (haricot, maïs, etc.) qui était de loin meilleur par rapport à 2015.

Le mois de mai a été très pluvieux et les cultures en ont grandement bénéficié. Le mois de juin a reçu moins de pluie comparé au mois de mai, ce qui a perturbé les dernières plantations. Les fourrages sont disponibles et de l'eau. Les maladies telles que le Tchen et le New Castle frappant respectivement les porcins et les volailles ne sont pas en vogue durant ces deux mois.

Les prix des produits alimentaires locaux ont baissé durant cette période (haricots noir et rouge, bananier, arbre véritable, etc.) alors que les produits ont tendance à stabiliser.

En termes de perspectives pour les deux prochains mois (juillet- août 2016) dans les Nippes, une amélioration des conditions de la sécurité alimentaire est attendue.

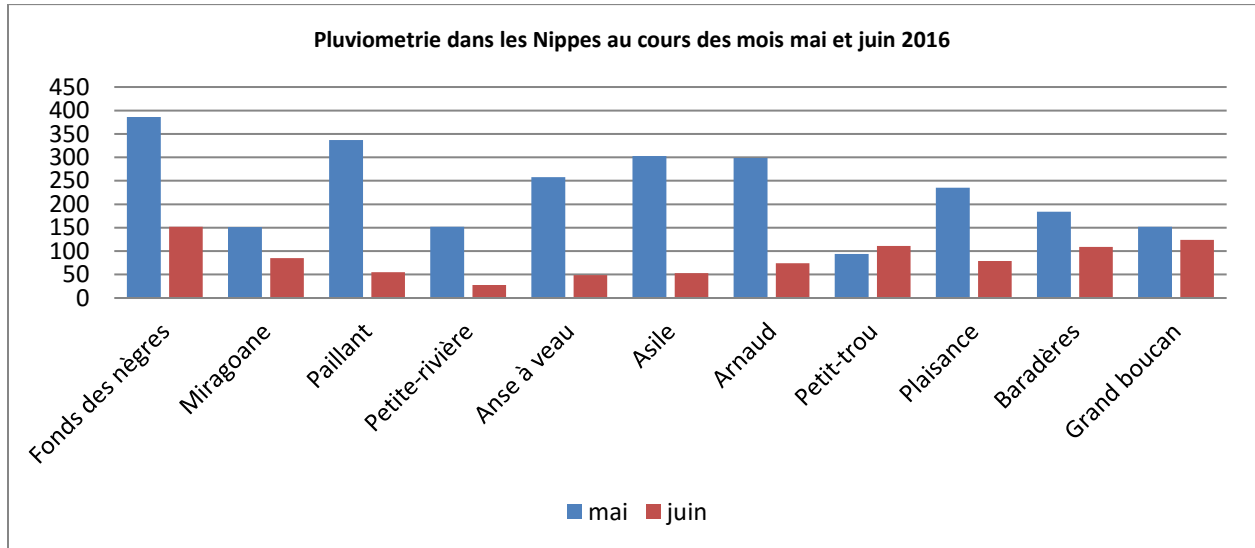
Les actions suivantes devraient être entreprises pour améliorer durablement les conditions de sécurité alimentaire dans les Nippes :

- Mettre en place des systèmes d'irrigation dans les plaines
- Supporter les agriculteurs (semences, crédit, etc.)
- Encourager et développer d'autres sources de revenus.

## Analyse de la disponibilité alimentaire

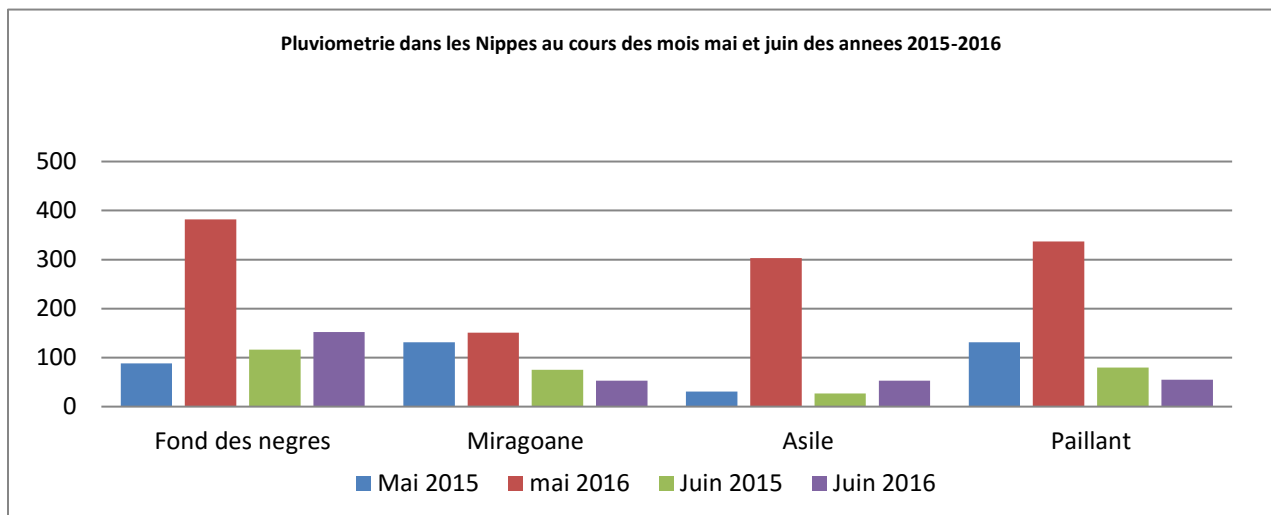
Pour faire cette analyse, les conditions climatiques, la situation agricole et de l'élevage sont pris en compte.

### Pluviométrie



Le mois de mai a été très pluvieux avec une moyenne de 231 mm par commune contre 84 mm en juin. Les mois mai - juin 2016 ont reçu plus de pluie que ceux de l'année 2015.

Comparaison de la pluviométrie au niveau des communes de Fond des nègres, paillant, l'Asile et Miragoane au cours des mois (mai-juin) des années 2015-2016 en millimètres.



## Situation agricole et de l'élevage

Le mois de mai marque le début des récoltes de certaines cultures (haricot, véritable, etc.), les rendements sont de loin meilleurs cette année comparés à l'année 2015. Le haricot a été perturbé au moment de la récolte dans les communes de Fond des nègres, Plaisance et de Paillant (trop de pluie). Les premières plantations de maïs ont eu de très bons rendements dans toutes les communes. Les dernières (environ 30%) ont produit des rendements faibles. Il est consommé depuis mai sous forme de maïs boucané et on commence timidement la récolte proprement dite.



L'arbre véritable est en récolte depuis mai dans toutes les communes mais surtout à Baradères, Anse à veau, Arnaud, Petite rivière et dans les pieds monts. Il est consommé localement et le surplus est transporté vers la capitale (seulement Anse à veau, huit camions par semaine). Les bananes sont plus abondantes et moins chères (un régime de banane qui se vendait à 500 gourdes en février, coute actuellement 250 gourdes).

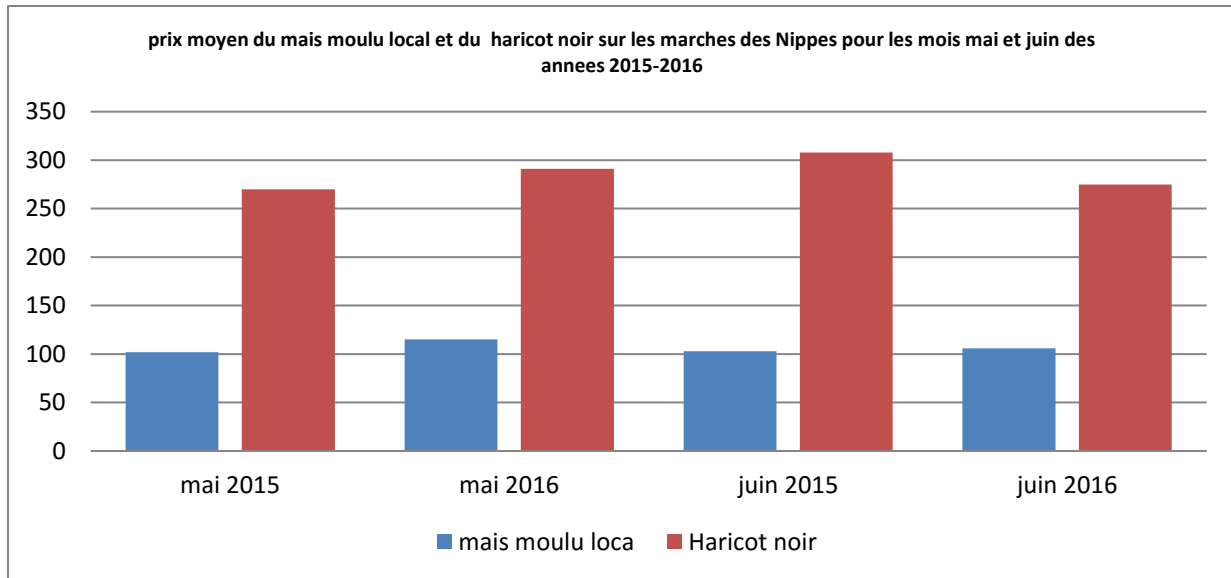
Les animaux sont en bon état, les fourrages et l'eau sont disponibles actuellement. Des points d'eau qui ont été taris ont des débits plus ou moins appréciables actuellement. Les maladies comme le Newcastle pour les volailles et le Tchen pour les porcins sont inactives

Le charbon, la pêche, le petit commerce, le taxi moto et l'ouvrier agricole sont les autres sources de revenus. Les mois mai et juin sont plus ou moins pluvieux, les activités agricoles sont plus intenses. Les charbonniers qui sont également des travailleurs ou des ouvriers agricoles ont laissé momentanément le charbon, ce qui a fait provoquer une augmentation du prix du sac de charbon dans toutes les communes, le prix moyen a passé de 300 gourdes à 400 gourdes.

## Accès aux aliments


Les prix des produits alimentaires importés sont plus ou moins stables actuellement. Les produits locaux tels que le maïs, le haricot noir et l'arachide sont en baisse. Le haricot noir se vendait entre 250 à 300 gourdes selon les marchés). Les produits vivriers (la banane, le manioc, la patate douce, l'igname, etc.) sont plus disponibles et se vendent moins chers par rapport aux mois précédents.

L'année dernière le prix du haricot a haussé de mai à juin et inversement cette année. Le prix du maïs a baissé dans certaines communes, mais la récolte proprement parlée est à venir



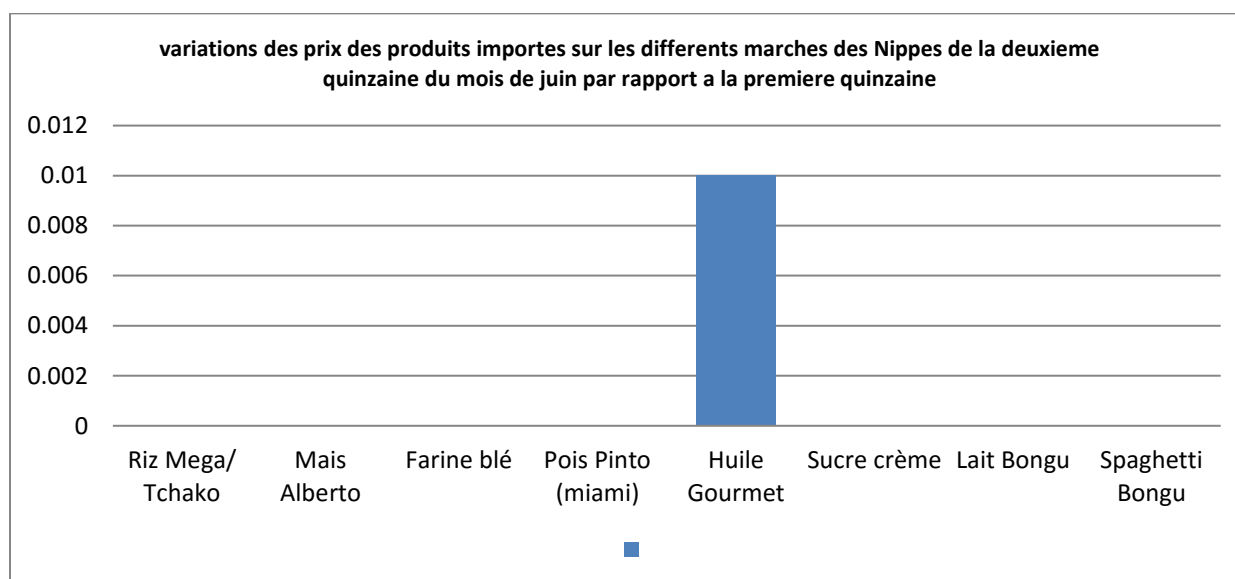
**Variations des prix des produits locaux par quinzaine au cours du mois de juin 2016**

Produit locaux		Unité de mesure	Première quinzaine Juin Q1	Deuxième quinzaine Juin Q2	Variation par rapport à la quinzaine précédente
<b>Les céréales</b>	Riz local	Marmite 6 livres	<b>137.04</b>	<b>138.18</b>	<b>1%</b>
	Maïs moulu local	Marmite 6 livres	<b>107.27</b>	<b>105.45</b>	<b>-2%</b>
	Petit Mil moulu	Marmite 6 livres	<b>106.36</b>	<b>105.90</b>	<b>0</b>
<b>Légumineuses</b>	Pois noir	Marmite 6 livres	<b>278.64</b>	<b>272.72</b>	<b>-2%</b>
	Arachide	Marmites de 6 livres	<b>153.18</b>	<b>150.90</b>	<b>-1%</b>



**Variations des prix des produits importés par quinzaine au cours du mois de juin 2016**

Produit importés		Unité de mesure	Quinzaine précédente juinQ1	Quinzaine actuelle juin Q2	Variation par rapport à la quinzaine précédente
<b>Céréales</b>	Riz Mega/ Tchako	Marmite 6 livres	143.20	143.63	0
	Mais Alberto	Marmite 6 livres	115.90	115.90	0
	Farine blé	Marmite 6 livres	103.20	103.63	0
<b>Légumineuse</b>	Pois Pinto (miami)	Marmite 6 livres	274.00	274.50	0
<b>Huile</b>	Huile Gourmet	Gallon 3.78litres	331.82	335.20	1%
<b>Sucre</b>	Sucre crème	Marmite 6 livres	163.65	163.64	0
<b>Produits laitiers</b>	Lait Bongu	Boîte 170g	20.65	20.64	0
<b>Pates alimentaires</b>	Spaghetti Bongu	Sachet 350g	25.90	25.90	0



## Les interventions des organismes

Très peu d'organismes interviennent dans les Nippes.

A- La Caritas a encadré 200 familles au cours de ces deux mois (100 à st-Michel et à Pernerles) :  
3 tonnes de haricot, 2 tonnes de maïs, 5 kg (Aubergines, Choux, Tomates et poivron), 1250 drageons de bananier, 20000 boutures de manioc, 5 boucs améliorés et 100 chèvres locales.

B-Croix rouge Allemande au cours des mois mai et juin 2016 a entrepris:

1. Des formations pour les bénéficiaires du projet (préparation des freins, techniques d'élevage, nutrition, sécurité alimentaire, sélection des semences, etc.).
2. La vaccination des 240 chèvres distribuées et 360 chèvres avoisinantes.

Tenant compte des conditions climatiques de la région et de la situation des cultures (en train de récolter et dans les champs), les produits locaux seront plus disponibles donc amélioration des conditions de sécurité alimentaire.

## Conclusion et recommandations

Les prix des produits importés sont plus ou moins stables. Les prix des produits locaux sont à la baisse. Il n'y a pas de communes où règne le chaos et d'autres l'abondance même si Les communes réputées pluvieuses (Paillant, Fond des nègres, Plaisance, Baradères) sont toujours les meilleures.

Toutefois, l'Etat devrait consentir d'autres sacrifices pour améliorer de façon durable les conditions de vie des Nippoises.

- Mettre en place des systèmes d'irrigation dans les plaines
- Supporter les agriculteurs (semences en début de campagne et crédit agricole)
- Développer d'autres sources de revenus para-agricoles