



OBSERVATOIRE DE LA SECURITE ALIMENTAIRE DES NIPPES (OSANI)

BULLETIN D'INFORMATION

Période couverte : Juin-juillet 2020 Vol.1#1 Publication: Aout 2020

Résumé de la situation de sécurité alimentaire

Les conditions de sécurité alimentaire ont connu une nette détérioration dans les Nippes au cours des mois juin-juillet 2020.

Les cultures issues de la campagne de printemps (maïs, haricot, pois souche, etc.) ont été ravagées par la sécheresse.

Les fourrages sont disponibles dans toutes les communes grâce aux dernières pluies.

Les maladies telles que le Tchen et le New Castle frappant respectivement les porcins et les volailles sont toujours là.

Les prix des produits alimentaires locaux et importés sont très élevés et continuent d'augmenter.

En termes de perspectives pour les deux prochains mois (Aout-septembre 2020) dans les Nippes, une amélioration des conditions de la sécurité alimentaire est attendue.

Pour améliorer durablement les conditions de sécurité alimentaire dans les Nippes, les actions suivantes devraient être entreprises :

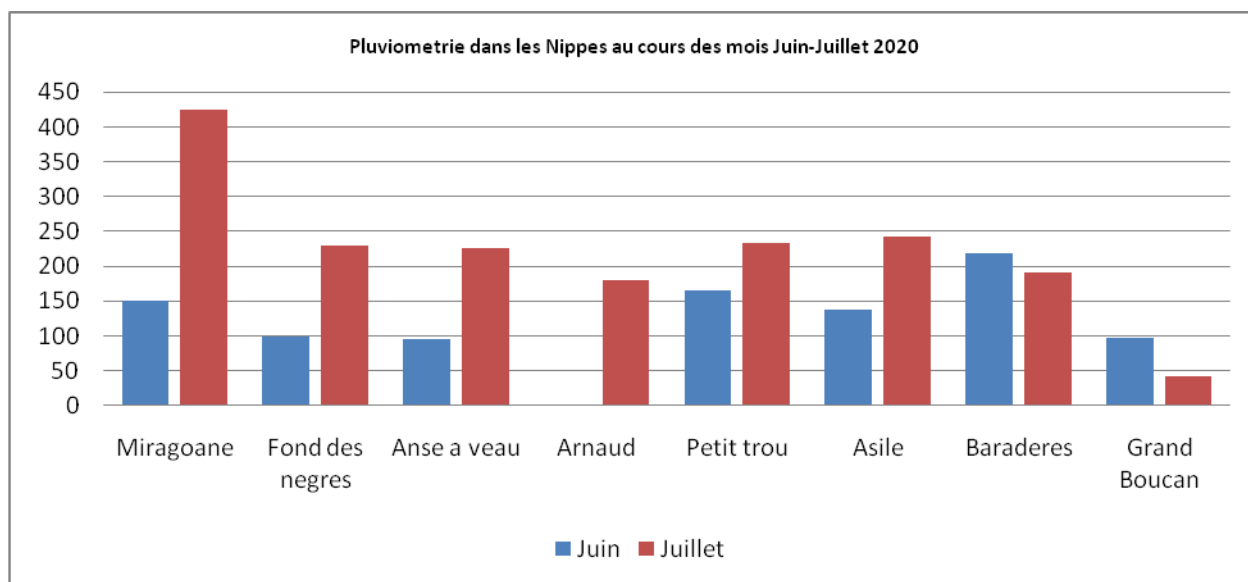
- réparer les systèmes d'irrigation existant (Prises, canaux, curage),
- distribuer des pompes aux associations de planteurs,
- Encourager et développer des sources de revenus para-agricoles,
- Supporter les agriculteurs pendant la campagne d'hiver 2020.



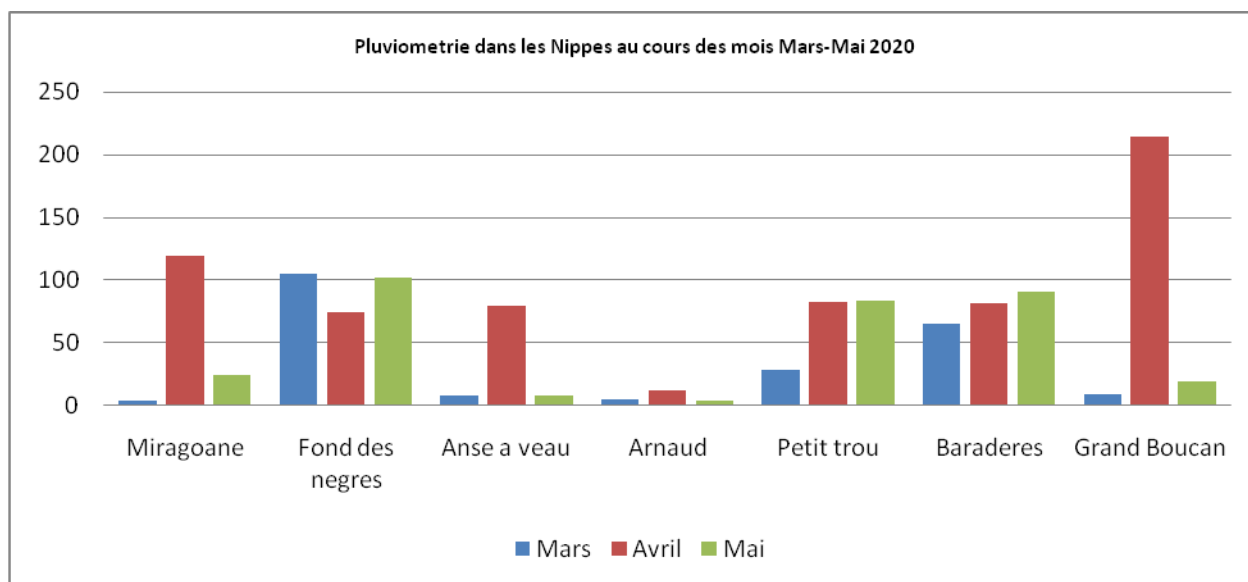
Analyse de la disponibilité alimentaire

Pour faire cette analyse, les conditions climatiques, la situation agricole et de l'élevage sont pris en compte.

Pluviométrie



Les communes des Nippes ont reçu en moyenne 121 mm de pluie en juin contre 221 mm en juillet 2020.



32 mm en moyenne pour le mois de mars, 95mm en Avril contre 47 mm en mai 2020. Les pluies des mois de mars –mai nous renseignent mieux sur l'état des récoltes.



Situation agricole et de l'élevage

La situation agricole est dominée par la récolte du maïs et du pois souche nain, des travaux de préparation de sol pour la campagne d'été et de désherbage des cultures restantes de la campagne de printemps. Les récoltes (maïs, pois souche, etc.) sont quasiment nulles à cause de la sécheresse (soleil + vent). Les bananiers et les cocotiers ne produisent presque rien. Le pois Congo est en bon état dans toutes les communes. La campagne d'été permet d'espérer de meilleures récoltes dans certaines zones (paillant, fond des nègres, etc.).

Les animaux sont en bon état actuellement, les fourrages sont disponibles. Toutefois, les maladies comme le Newcastle pour les volailles et le Tchen pour les porcins ne sont pas encore éradiquées.

Accès aux aliments

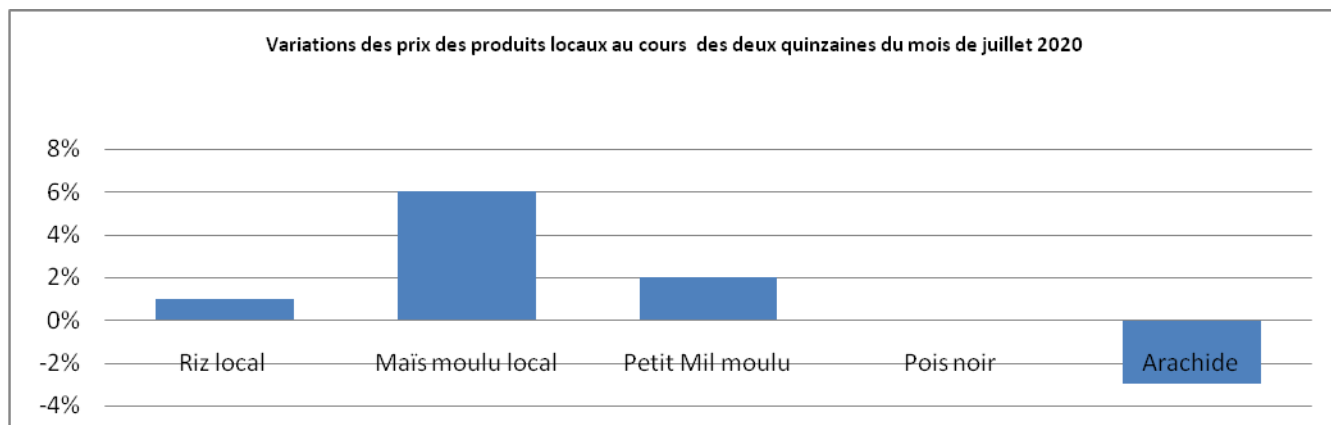
Les prix des produits alimentaires locaux et importés ne cessent d'augmenter pour la période allant juin à juillet. De 250 à 300 gourdes/marmite pour le maïs, le riz de 300 à 350 gourdes/marmite), l'huile de 650 à 750 gourdes/gallon. La perte de récolte des produits locaux accentuent encore plus la dépendance des ménages ruraux aux marchés des biens alimentaires importés. Le pouvoir d'achat s'érode à cause de la hausse de prix des produits importés sous l'influence, entre autres, de la perte de valeur de la monnaie nationale.

Variations des prix des produits locaux sur les différents marchés des Nippes au cours des deux quinzaines du mois de juillet 2020.

Produit locaux		Unité de mesure	Première quinzaine Juillet Q1	Deuxième quinzaine Juillet Q2	Variation par rapport à la quinzaine précédente
Les céréales	Riz local	Marmite 6 livres	338.65	343.20	1%
	Maïs moulu local	Marmite 6 livres	280.00	295.45	6%
	Petit Mil moulu	Marmite 6 livres	369.10	378.20	2%
Légumineuses	Pois noir	Marmite 6 livres	711.35	711.35	0
	Arachide	Marmites de 6	258.20	249.55	-3%



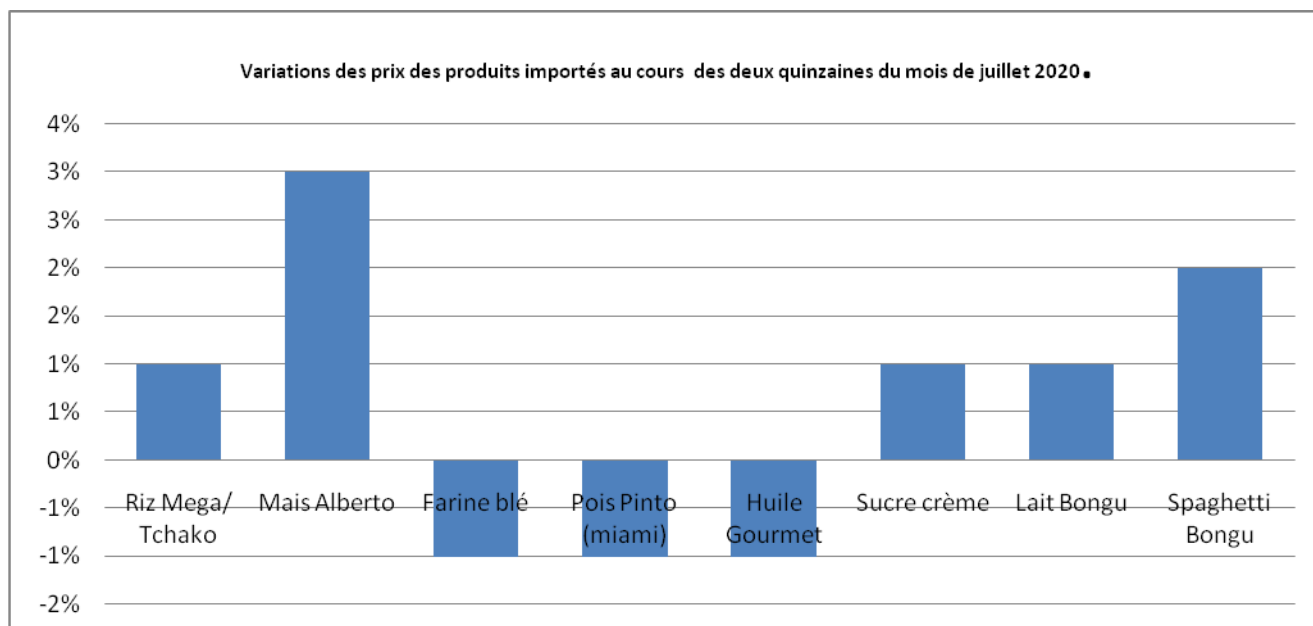
livres



Variations des prix des produits importés au cours des deux quinzaines du mois de juillet 2020.

Produit importés		Unité de mesure	Quinzaine précédente Juillet Q1	Quinzaine actuelle Juillet Q2	Variation par rapport à la quinzaine précédente
Céréales	Riz Mega/ Tchako	Marmite 6 livres	309.10	313.65	1%
	Mais Alberto	Marmite 6 livres	261.35	269.55	3%
	Farine blé	Marmite 6 livres	214.55	212.75	-1%
Légumineuse	Pois Pinto (miami)	Marmite 6 livres	700.00	690.90	-1%
Huile	Huile Gourmet	Gallon 3.78litres	690.90	684.10	-1%
Sucre	Sucre crème	Marmite 6 livres	272.25	275.45	1%
Produits laitiers	Lait Bongu	Boite 170g	42.00	42.50	1%
Pates alimentaires	Spaghetti Bongu	Sachet 350g	51.35	52.25	2%





Les interventions des organismes

Les interventions des organismes dans les Nippes sont plus ou moins remarquées au cours des mois Juin-juillet 2020

- PAM et Caritas : distribution de nourriture au niveau des communes de Plaisance (1100 familles) et d'Arnaud (900) familles

N.B- la ration par famille est de 1 sac de riz de 50kg, 12.5 kg de haricot et 8 litres d'huile

- FAO : Elle a intervenu dans les communes de l'Anse à veau, de Petite rivière, de Miragoane et de Fond des nègres.

Communes	Nombre de bénéficiaires			Qté de semences distribuées en tonnes	
	Hommes	Femmes	Total	Mais	Pois Congo
Anse à Veau	506	244	750	4.0	5.6
Petite Rivière des Nippes	641	155	796	4.0	6.0
Fond des nègres /Miragoane	310	144	454	2.0	3.4
Total	1457	543	2000	10.0	15.0

- **TPR (territoire productif résilient)**, il a distribué au cours des mois de juin et de juillet 2020 dans les communes de l'Anse à veau, de Petite-rivière et de Paillant



1. 20 TM d'haricot ; 5 TM pois souche ; 300.000 drageons de bananier ; 750.000 boutures de patate ; 1200 kg de chou ; 1500 kg de carotte ; 800.000 miniset d'igname
2. 10.000 sacs composts (500 TM)
3. 528.000 plantules (arbres fruitiers et forestiers)

N.B- 500 hectares de terre ont été labourés dans cette même période

Prévisions pour les deux (2) prochains mois : Aout-septembre 2020.

Les mois Aout et septembre sont des mois de récolte (haricot, igname guinée, banane, patate, etc). Actuellement les conditions agro climatiques, notamment la pluviométrie, sont plutôt favorables au développement des cultures. Si cette situation se maintient, il y a lieu de s'attendre à une amélioration des conditions de sécurité alimentaire.

Conclusion et recommandations

Somme toute, les conditions de sécurité alimentaire se sont détériorées au cours des mois juin-juillet 2020 comparativement aux mois précédents où avait la récolte de mangues et des prix plus abordables de produits alimentaires. Il y a eu mauvaise récolte du maïs et du pois souche nain. Les bananiers et les cocotiers ne produisaient presque rien etc. Pour faire face à cette situation, des stratégies ont été développées dans les Nippes et les plus courantes sont les suivantes :

- La réduction de la qualité puis de la quantité des aliments composant les repas
- La réduction du nombre de repas par jour (1 par jour)
- L'Intensification de la production de charbon

Durant les quatre prochains mois de l'année 2020 (aout-novembre) les conditions seront meilleures (récolte haricot d'été, bananes, cocotiers, igname guinée, etc.), si d'autres intempéries ne viennent compliquer davantage la situation. Toutefois, l'Etat devrait intervenir dans les domaines suivants :

- Améliorer les systèmes d'irrigation existant (réparer, curer),
- Faciliter de petites irrigations en utilisant des pompes,
- Supporter les agriculteurs (semences, crédit, etc.),
- Encourager et développer des sources de revenus para-agricoles



- Mettre en place des activités cash for work réfléchies et contrôlées.

