
Observatoire de la Sécurité Alimentaire des Nippes (OSANi)

Bulletin Prix de consommation 1^{ème} quinzaine Aout 2016, Vol.2# 15

Situation actuelle

Les produits importés (riz, farine, sucre, maïs, huile, etc.) sont abondants dans les principaux marchés des Nippes. Les produits locaux (banane, maïs, haricot noir, véritable, etc.) sont également disponibles. Les fruits (citron, orange, grenadia, etc.) et les légumes sont plus visibles.

Produits locaux

Les prix moyens des produits locaux sont à la baisse par rapport à la deuxième quinzaine du mois de juillet 2016 (**Riz: -1%, Petit Mil moulu: -1%, Pois noir: -4%, maïs moulu : -4%, arachide : -3%**).

Produits importés

Les prix moyens de certains produits importés sont plus ou moins stables par rapport à la deuxième quinzaine du mois de juillet 2016 (riz, huile, sucre crème, lait bongou, spaghetti itala/vita), d'autres sont en baisse (Maïs Alberto : -2%, Pois Pinto : -1%)



UNION EUROPEENNE Ce bulletin de prix de consommation est supporté par le financement de l'Union Européenne dans le cadre du projet FSTP.

Tableau-1. Prix des produits alimentaires sur les différents marchés des Nippes du 9 au 15 aout 2016.

	Marque	Fond des nègres	Miragoane	Asile	Plaisance	Paillant	Arnaud	Baradères	Petit-rivière	Anse à veau	Petit-trou	Grand boucan	Prix			
													Moyen	max	min	médian
Riz local-6lbs	local	130	160	200	125	150	125	150	125	100	125	150	140.00	200	100	130
Maïs moulu	local	55	100	75	75	100	75	75	100	80	75	100	82.73	100	55	75
Riz Importé-	Bull/Még	140	160	150	150	140	150	150	150	135	150	160	148.64	160	135	150
Maïs moulu		100	125	100	100	125	100	100	110	100	125	125	110.00	125	100	100
Farine de blé-		100	100	100	100	100	100	100	100	100	100	125	102.27	125	100	100
Huile-1gal	Gourmet	350	325	325	350	350	350	350	350	350	325	400	347.72	400	325	350
Sucre rouge-		200	160	150	200	175	175	200	200	190	200	175	184.09	200	150	190
Petit mil ou		90	100	100	90	100	90	150	100	100	100	125	104.09	150	90	100
Haricot noir-	local	230	280	250	250	250	250	250	250	250	300	300	260.00	300	230	250
Haricot rouge-	local	350	300	300	300	250	300	250	300	325	350	N.D	302.50	350	250	300
Haricot	Pinto	250	280	300	300	300	250	300	250	275	250	N.D	275.50	300	250	277.50
Spaghetti	Itala/vita	30	25	20	30	20	20	30	25	30	30	25	25.90	30	20	25
Pistache(en		160	100	150	200	150	150	125	150	150	120	125	143.63	200	100	150

Les prix sont plus faibles à Fond des nègres et à l'Anse à veau et plus élevés à Grand boucan.

Tableau 2- Variations des prix des produits locaux par quinzaine au cours des mois de juillet et aout 2016

Produit locaux	Unité de mesure	Deuxième quinzaine	première quinzaine	
----------------	-----------------	--------------------	--------------------	--

			Juillet Q2	Juillet Q1	Variation par rapport à la quinzaine précédente
Les céréales	Riz local	Marmite 6 livres	141.60	140	-1%
	Maïs moulu local	Marmite 6 livres	89.55	86.13	-4%
	Petit Mil moulu	Marmite 6 livres	104.77	104.09	-1%
Légumineuses	Pois noir	Marmite 6 livres	271.13	259.77	-4%
	Arachide	Marmites de 6 livres	147.27	143.63	-3%



UNION EUROPEENNE Ce bulletin de prix de consommation est supporté par le financement de l'Union Européenne dans le cadre du projet FSTP

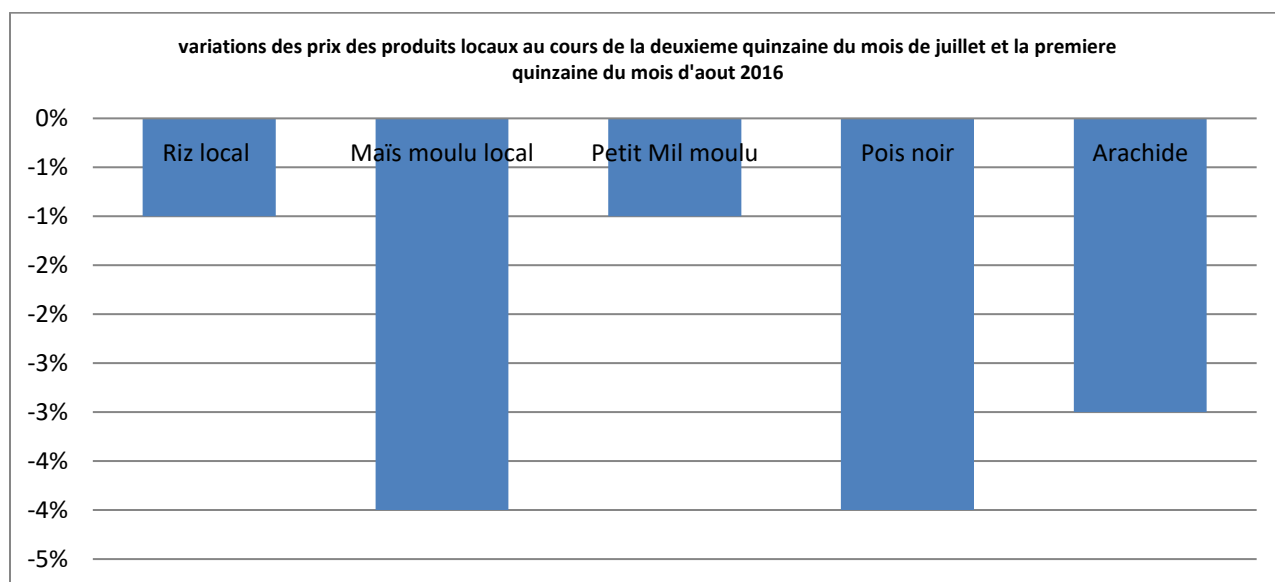


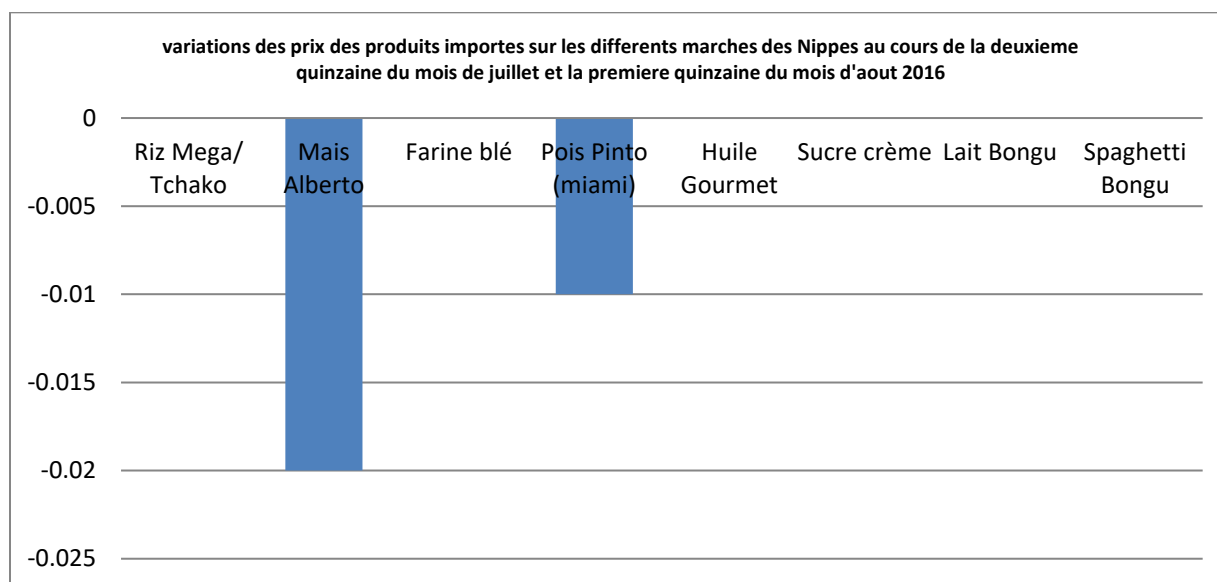
Tableau 3 : Variations des prix des produits importés par quinzaine au cours des mois juillet et août 2016.

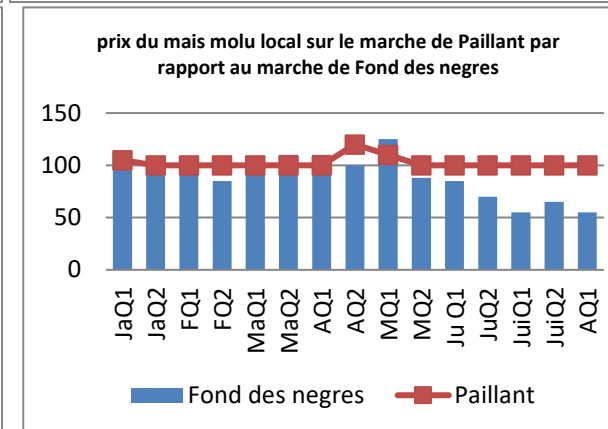
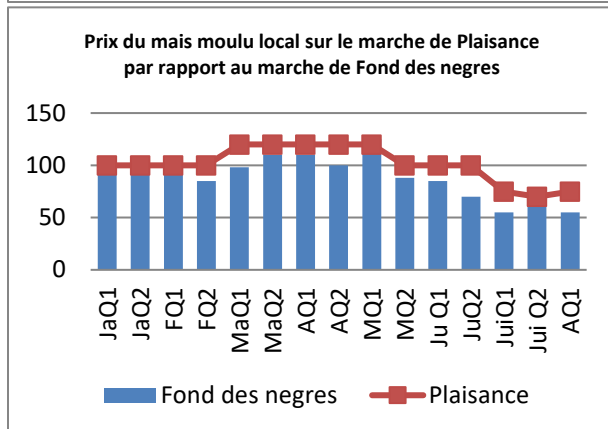
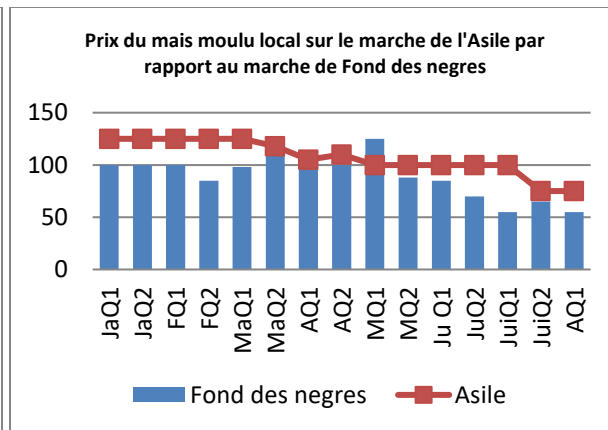
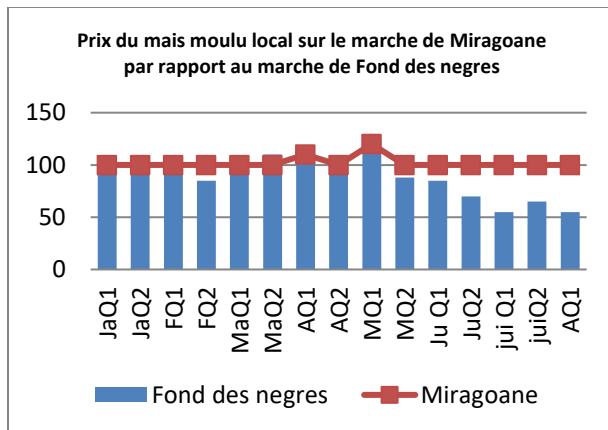
Produit importés		Unité de mesure	Quinzaine précédente Juillet Q2	Quinzaine actuelle aout Q 1	Variation par rapport à la quinzaine précédente
Céréales	Riz Mega/ Tchako	Marmite 6 livres	147.72	148.18	0
	Maïs Alberto	Marmite 6 livres	112.50	110.00	-2%
	Farine blé	Marmite 6 livres	102.27	102.27	0
Légumineuse	Pois Pinto (miami)	Marmite 6 livres	279.25	275.50	-1%

Huile	Huile Gourmet	Gallon 3.78litres	348.86	347.72	0
Sucre	Sucre crème	Marmite 6 livres	182.95	182.96	0
Produits laitiers	Lait Bongu	Boite 170g	21.09	21.09	0
Pates alimentaires	Spaghetti Bongu	Sachet 350g	25.90	25.90	0

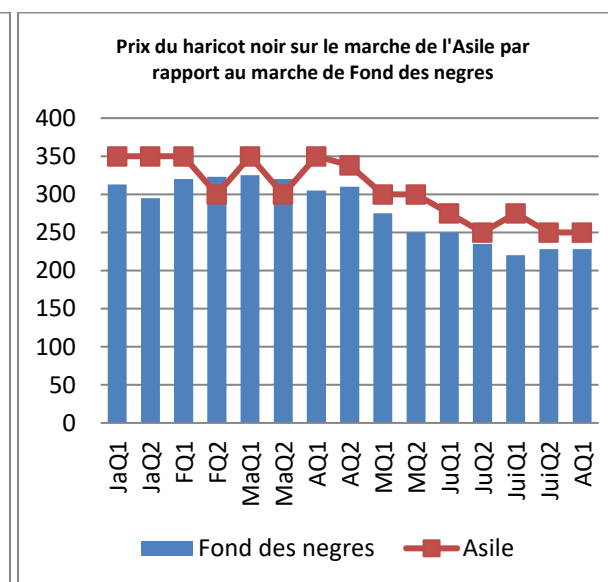
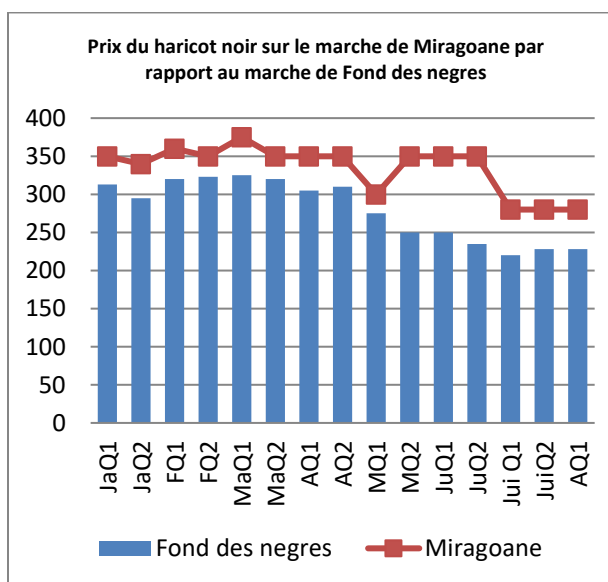


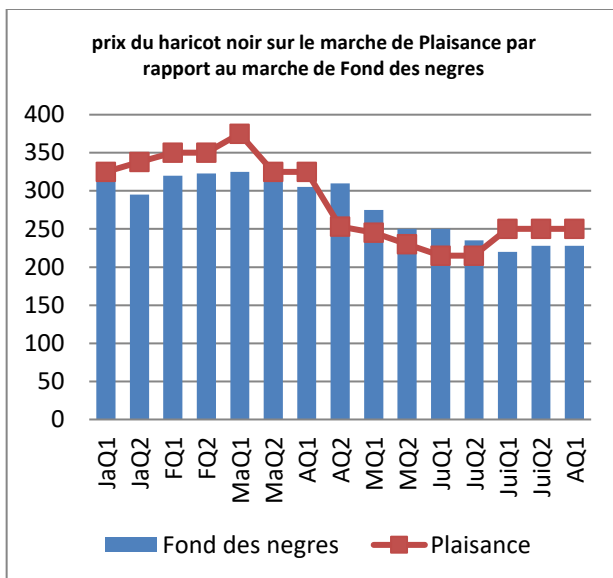
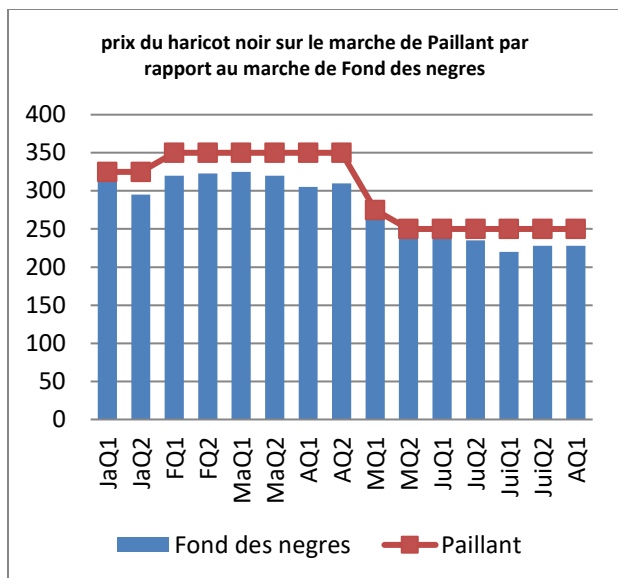
Ce bulletin de prix de consommation est supporté par le financement de l'Union Européenne dans le cadre du projet FSTP





Ce bulletin de prix de consommation est supporté par le financement de l'Union Européenne dans le cadre du projet FSTP





UNION EUROPEENNE Ce bulletin de prix de consommation est supporté par le financement de l'Union Européenne dans le cadre du projet FSTP.