



Observatoire de la Sécurité Alimentaire des Nippes (OSANi)

Bulletin Prix de consommation 1ère quinzaine juin 2016, Vol.2# 11

Situation actuelle

Les produits importés (riz, farine, sucre, maïs, huile, spaghetti, etc.) sont plus abondants au niveau des principaux marchés des Nippes. Les produits locaux (banane, maïs, haricot noir, haricot rouge, riz, véritable, melon, etc.) sont en plus grande quantité comparés aux premiers mois de 2016. Les fruits et les légumes (mangue, grenadia, etc.) sont aussi présents.

Tendance des produits locaux

Au cours de la première quinzaine du mois de juin 2016, les prix moyens des principaux produits locaux sont en baisse par rapport à la deuxième quinzaine du mois de mai (riz local : -4%, maïs moulu local : -3%, Haricot noir Haricot noir : -1%, petit mil : -4%). En revanche, le prix de l'arachide est en hausse : 11%.

Tendance des produits importés

Pour la première quinzaine du mois de juin, les prix de certains produits importés subissent une légère baisse (riz : -2%, lait bongou : -2%, sucre : -4%) par rapport à la deuxième quinzaine du mois de mai 2016. Les autres sont en hausse (maïs Alberto : 2%, pois Pinto : 1%)



Ce bulletin de prix de consommation est supporté par le financement de l'Union Européenne dans le cadre du projet FSTP.

Tableau-1. Prix des produits alimentaires sur les différents marchés des Nippes du 9 au 15 juin 2016.

	Marque	Fond des nègres	Miragoane	Asile	Plaisance	Paillant	Arnaud	Baradères	Petit-rivière	Anse à veau	Petit-trou	Grand boucan	Prix			
													Moyen	max	min	médian
Riz local-6lbs	local	130	120	175	125	150	125	125	140	130	125	150	135.90	175	120	130
Maïs moulu local-6lbs	local	85	100	100	100	100	110	125	110	100	125	125	107.27	125	85	100
Riz Importé-6lbs	Bull/Méga	130	160	150	150	140	150	125	135	135	150	150	143.18	160	125	150
Maïs moulu Importé-6lbs		100	125	110	125	125	110	125	110	100	125	125	116.36	125	100	125
Farine de blé-6lbs		100	100	100	100	100	100	125	100	100	100	110	103.18	125	100	100
Huile-1gal	Gourmet	350	315	325	325	300	325	310	350	325	325	400	331.82	400	300	325
Sucre rouge-6lbs		150	200	150	150	150	150	125	175	150	200	175	161.36	200	125	150
Petit mil ou Sorgho -6lbs		110	100	100	110	100	100	100	100	100	100	150	106.36	150	100	100
Haricot noir-6lbs	local	250	350	250	215	250	250	250	275	250	300	400	276.36	400	215	250
Haricot rouge-6lbs	local	275	350	300	300	250	250	250	300	300	350	N.D	292.50	350	250	300
Haricot importé-6lbs	Pinto	240	300	300	300	300	250	300	250	250	250	N.D	274.00	300	240	275
Spaghetti	Itala/vita	30	25	20	30	20	20	30	25	30	30	25	25.90	30	20	25
Pistache(en gousse)		150	150	150	175	150	175	150	160	150	150	150	155.45	175	150	150

Le marché de Fond des nègres est le meilleur pour les produits locaux et importés et le marche de Grand boucan le pire.

Tableau 2- Variations des prix des produits locaux par quinzaine au cours des mois mai et juin 2016

Produit locaux		Unité de mesure	Quinzaine précédente Mai Q2	Quinzaine actuelle Juin Q1	Variation par rapport à la quinzaine précédente
Les céréales	Riz local	Marmite 6 livres	142.70	137.04	-4%
	Maïs moulu local	Marmite 6 livres	110.45	107.27	-3%
	Petit Mil moulu	Marmite 6 livres	110.90	106.36	-4%
Légumineuses	Pois noir	Marmite 6 livres	282.30	278.64	-1%
	Arachide	Marmites de 6 livres	138.40	153.18	11%



Ce bulletin de prix de consommation est supporté par le financement de l'Union Européenne dans le cadre du projet FSTP

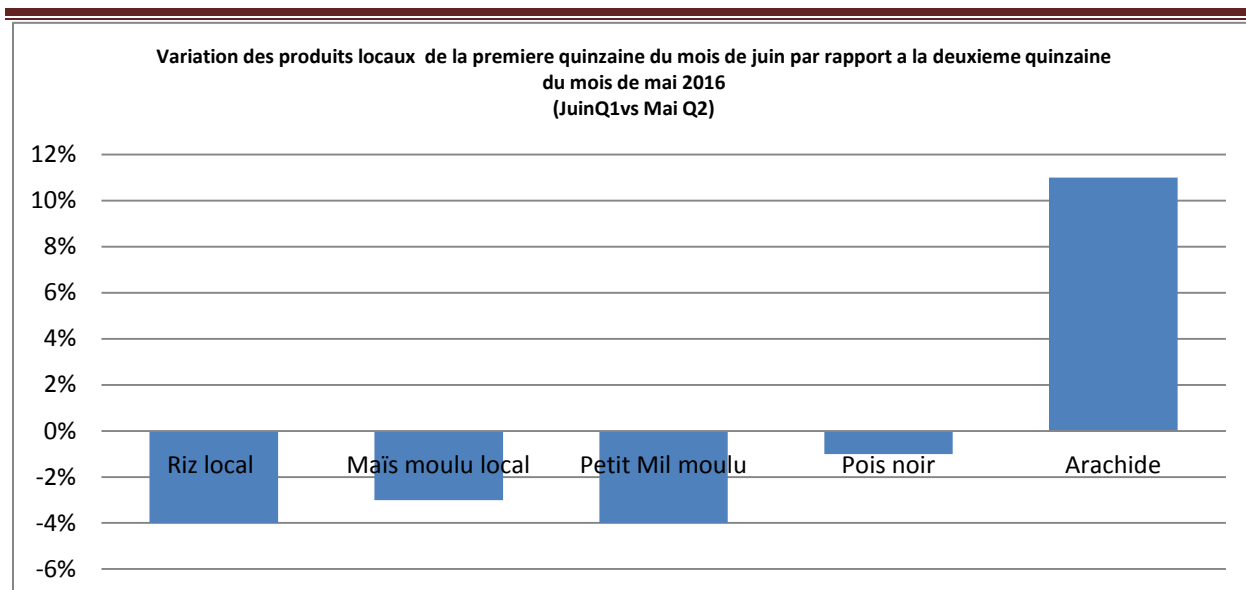
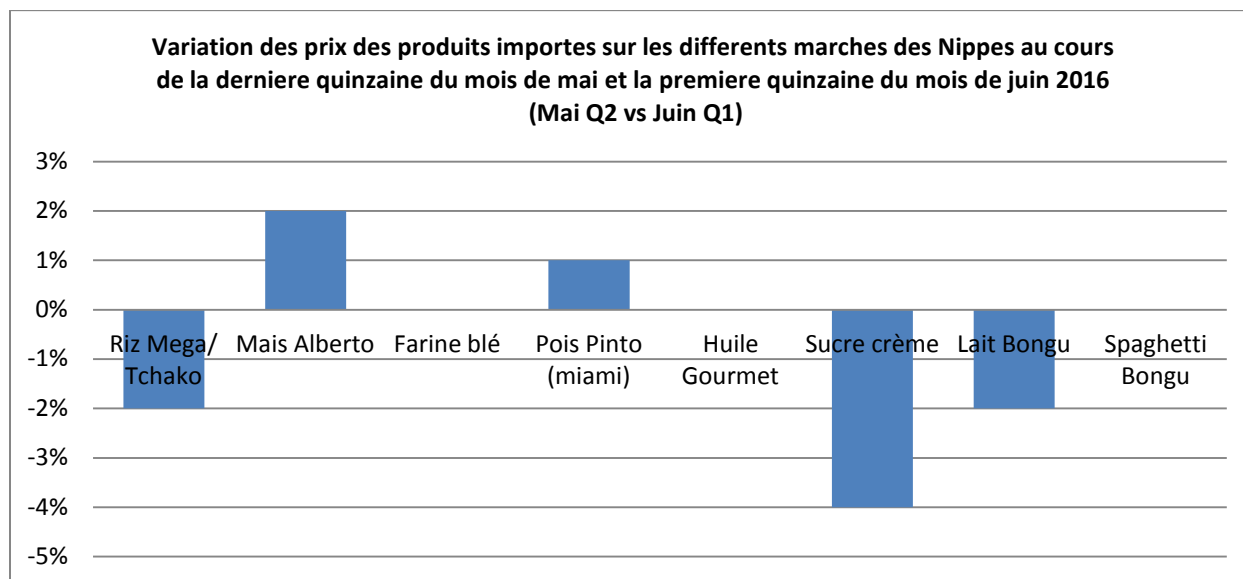


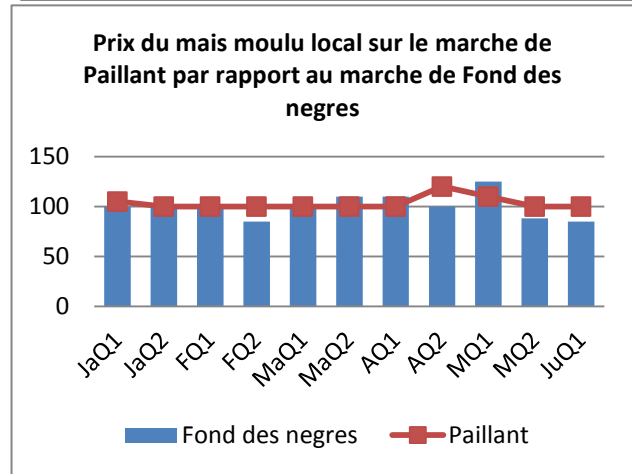
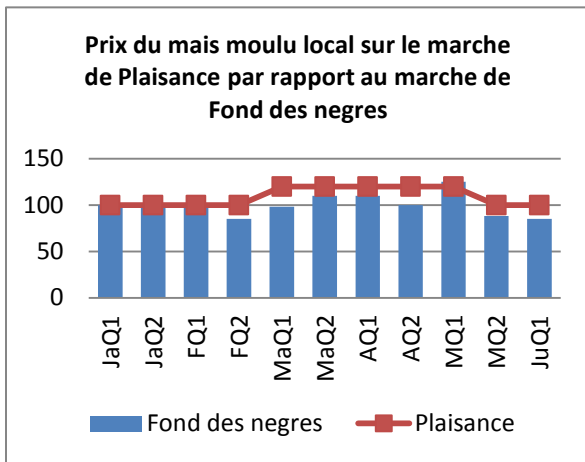
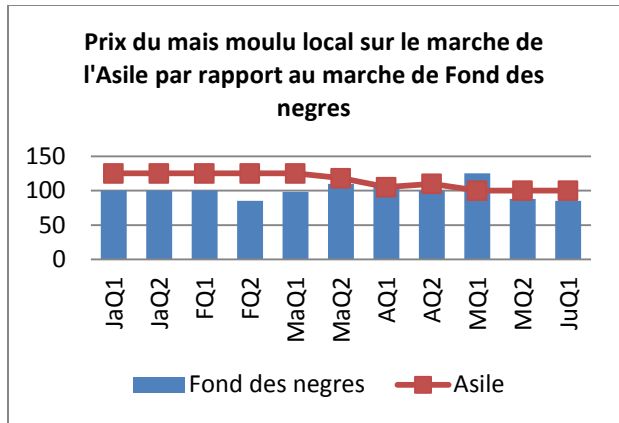
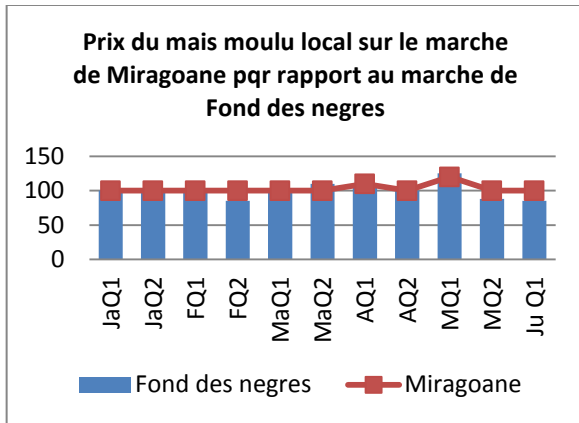
Tableau 3 : Variations des prix des produits importés par quinzaine au cours des mois mai et juin 2016

Produit importés		Unité de mesure	Quinzaine précédente Q2	Quinzaine actuelle Q1	Variation par rapport à la quinzaine précédente
Céréales	Riz Mega/ Tchako	Marmite 6 livres	145.45	143.20	-2%
	Mais Alberto	Marmite 6 livres	113.20	115.90	2%
	Farine blé	Marmite 6 livres	103.20	103.20	0
Légumineuse	Pois Pinto (miami)	Marmite 6 livres	271.50	274.00	1%
Huile	Huile Gourmet	Gallon 3.78litres	331.82	331.82	0
Sucre	Sucre crème	Marmite 6 livres	170.45	163.65	-4%
Produits laitiers	Lait Bongu	Boite 170g	21,10	20.65	-2%
Pates alimentaires	Spaghetti Bongu	Sachet 350g	25.90	25.90	0

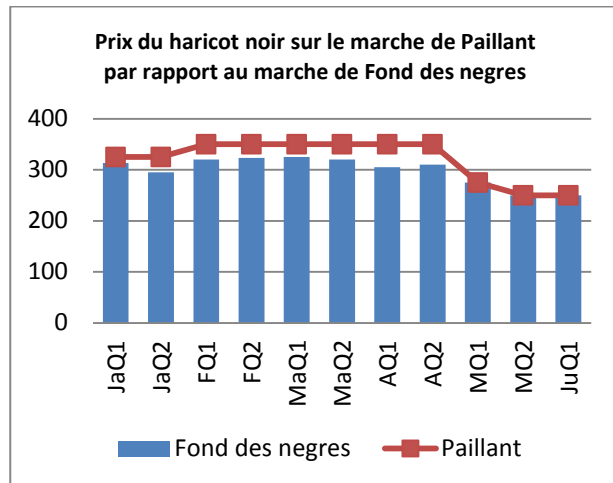
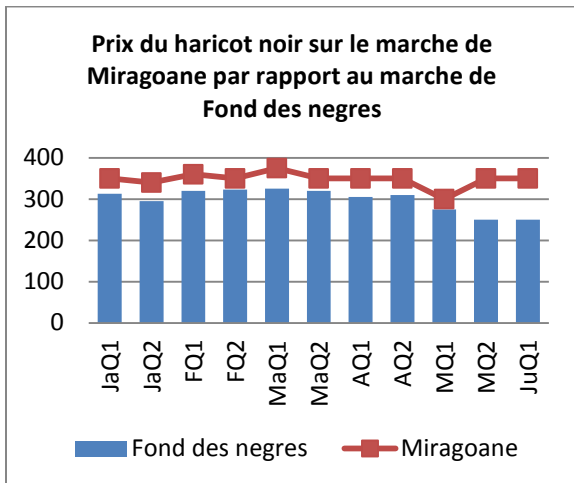


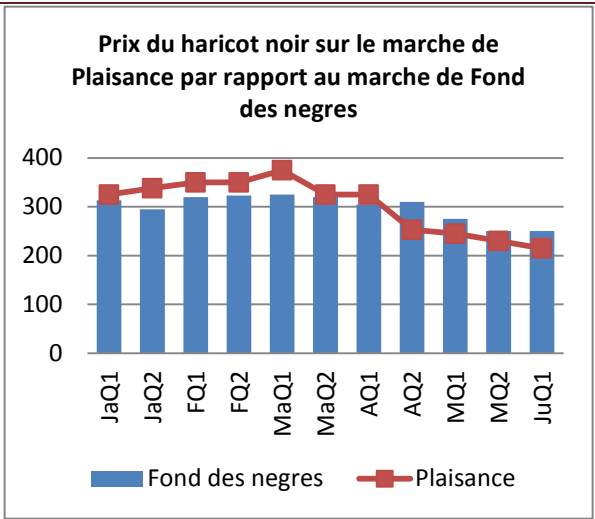
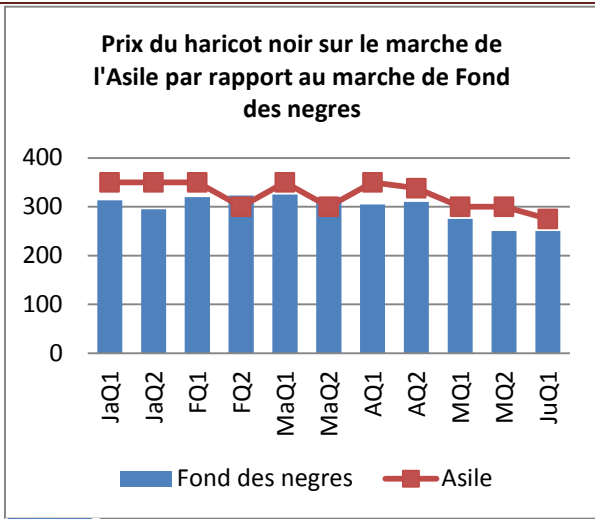
Ce bulletin de prix de consommation est supporté par le financement de l'Union Européenne dans le cadre du projet FSTP





Ce bulletin de prix de consommation est supporté par le financement de l'Union Européenne dans le cadre du projet FSTP





UNION EUROPEENNE

Ce bulletin de prix de consommation est supporté par le financement de l'Union Européenne dans le cadre du projet FSTP.