

Observatoire de la Sécurité Alimentaire des Nippes (OSANi)

Bulletin Prix de consommation 2ème quinzaine juin 2016, Vol.2# 12

Situation actuelle

Les principaux marchés des Nippes sont riches en produits importés (riz, farine, sucre, maïs, huile, spaghetti, etc.). Les produits locaux (banane, maïs, haricot noir, haricot rouge, riz, véritable, melon, etc.) sont en plus grandes quantités comparés aux premiers mois de l'année 2016. Les fruits et les légumes (mangue, grenadia, etc.) sont aussi présents.

Tendance des produits locaux

Les prix moyens des principaux produits locaux sont en baisse par rapport à la première quinzaine du mois de juin (maïs moulu local : -2%%, Haricot noir Haricot noir : -2%, arachide : -1%). **A noter que le prix moyen du riz local est en hausse de 1%.**

Tendance des produits importés

Les prix des produits importés sont quasiment stables au cours du mois de juin 2016. Les variations observées sont très faibles.



Ce bulletin de prix de consommation est supporté par le financement de l'Union Européenne dans le cadre du projet FSTP.

Tableau-1. Prix des produits alimentaires sur les différents marchés des Nippes du 23 au 30 juin 2016.

	Marque	Fond des nègres	Miragoane	Asile	Plaisance	Paillant	Arnaud	Baradères	Petit-rivière	Anse à veau	Petit-trou	Grand boucan	Prix			
													Moyen	max	min	médian
Riz local-6lbs	local	130	120	200	125	150	125	125	140	130	125	150	138.18	200	120	130
Maïs moulu local-6lbs	local	70	100	100	100	100	100	125	110	100	125	125	105.00	125	70	100
Riz Importé-6lbs	Bull/Méga	135	160	150	150	140	150	125	135	135	150	150	143.64	160	125	150
Maïs moulu Importé-6lbs		100	125	110	125	125	100	125	110	100	125	125	115.45	125	100	125
Farine de blé-6lbs		100	120	100	100	100	100	125	100	100	100	100	104.09	125	100	100
Huile-1gal	Gourmet	350	315	325	325	300	350	310	350	350	325	400	336.36	400	300	325
Sucre rouge-6lbs		150	200	150	150	150	150	125	175	175	200	175	163.63	200	125	150
Petit mil ou Sorgho -6lbs		110	100	100	110	100	90	100	100	100	100	150	105.45	150	90	100
Haricot noir-6lbs	local	240	350	250	215	250	250	250	275	275	300	350	273.18	350	215	250
Haricot rouge-6lbs	local	275	350	300	300	250	250	250	300	300	350	N.D	292.50	350	250	300
Haricot importé-6lbs	Pinto	250	300	300	300	300	250	300	250	250	250	N.D	275.00	300	250	275
Spaghetti	Itala/vita	30	25	20	30	20	20	30	25	30	30	25	25.90	30	20	25
Pistache(en gousse)		150	100	150	175	150	150	150	160	150	150	125	146.36	175	100	150

Les produits coutent moins chers au niveau du marché de Fond des nègres et plus chers à Grand boucan.

Tableau 2- Variations des prix des produits locaux par quinzaine au cours du mois de juin 2016

Produit locaux		Unité de mesure	Première quinzaine Juin Q1	Deuxième quinzaine Juin Q2	Variation par rapport à la quinzaine précédente
Les céréales	Riz local	Marmite 6 livres	137.04	138.18	1%
	Maïs moulu local	Marmite 6 livres	107.27	105.45	-2%
	Petit Mil moulu	Marmite 6 livres	106.36	105.90	0
Légumineuses	Pois noir	Marmite 6 livres	278.64	272.72	-2%
	Arachide	Marmites de 6 livres	153.18	150.90	-1%



Ce bulletin de prix de consommation est supporté par le financement de l'Union Européenne dans le cadre du projet FSTP

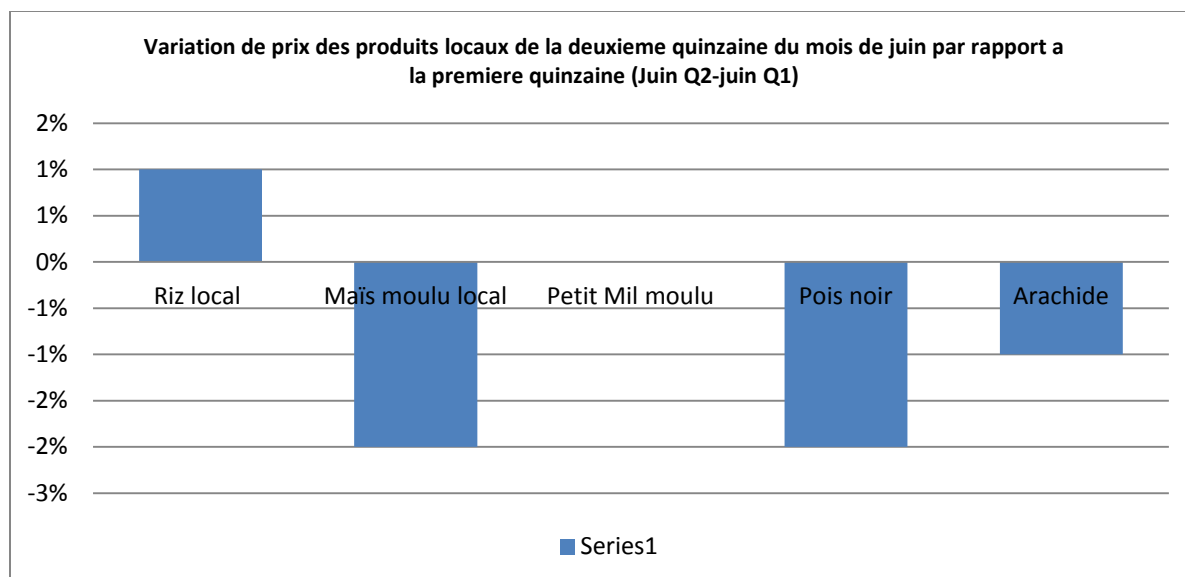
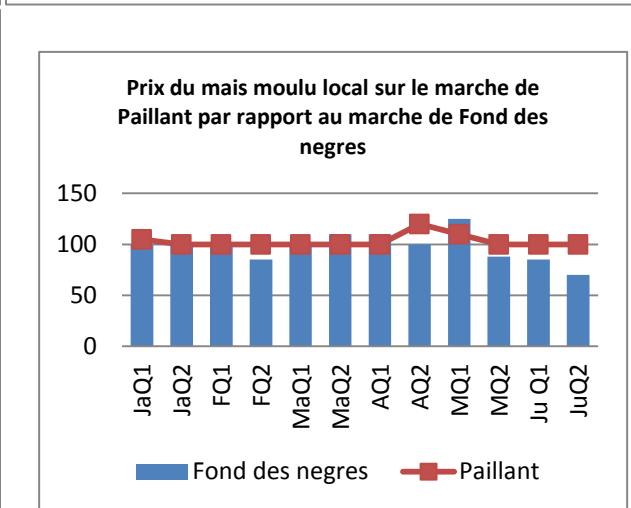
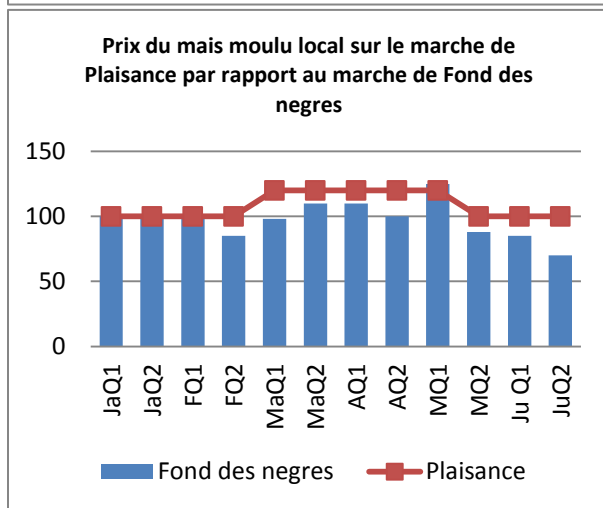
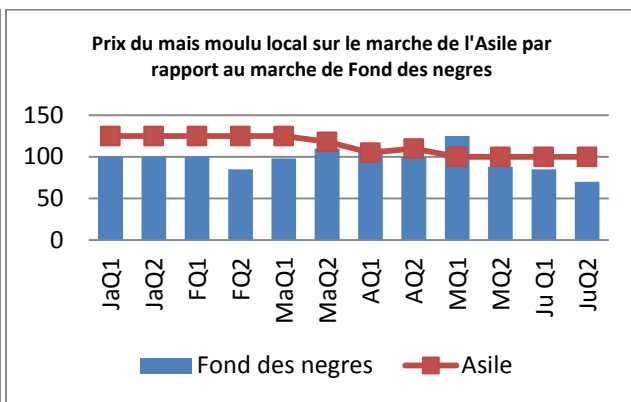
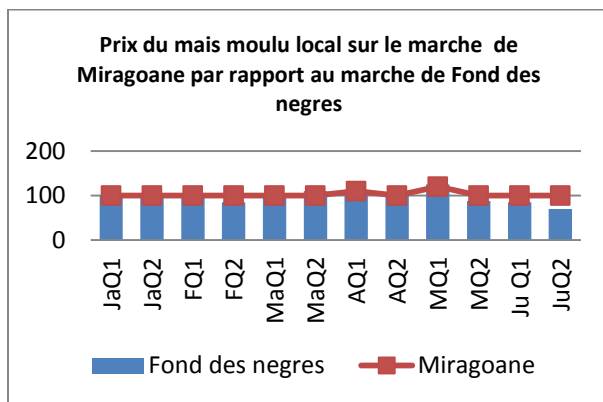
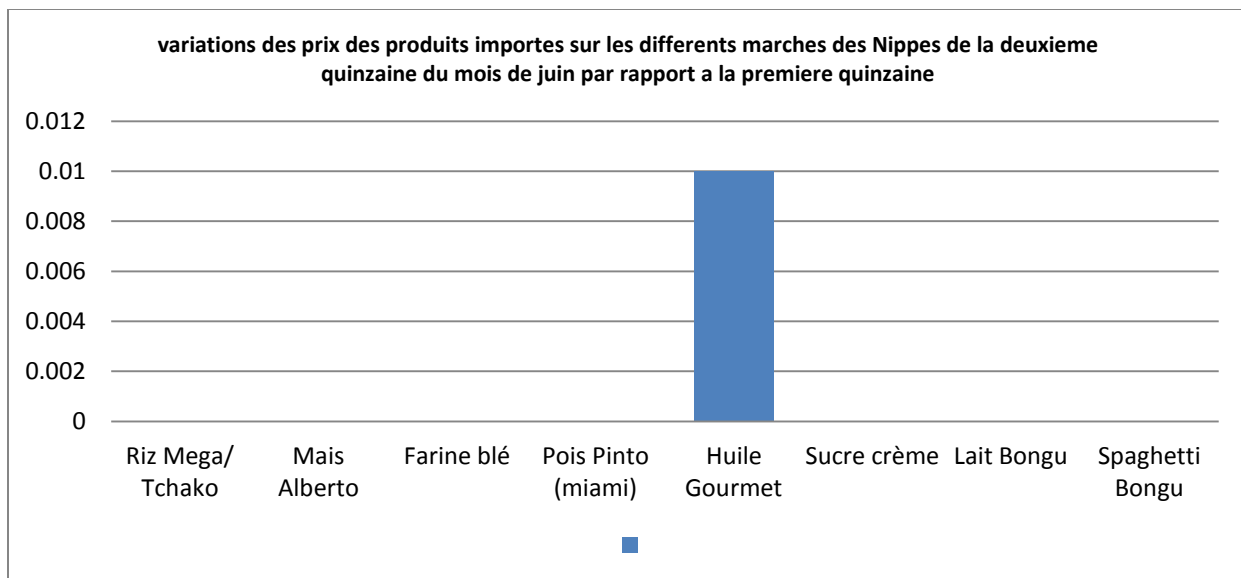


Tableau 3 : Variations des prix des produits importés par quinzaine au cours des mois mai et juin 2016

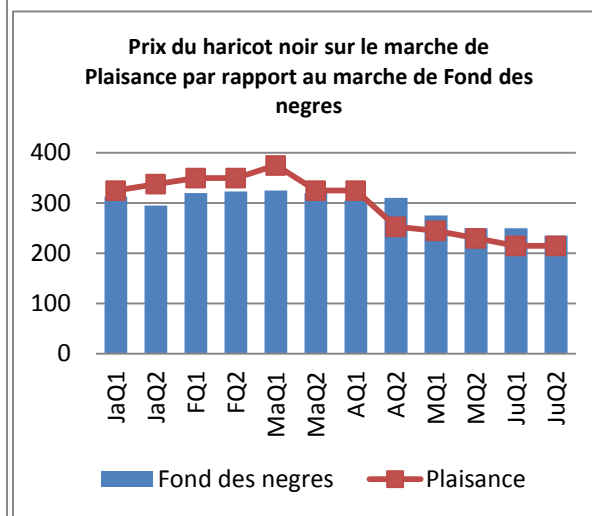
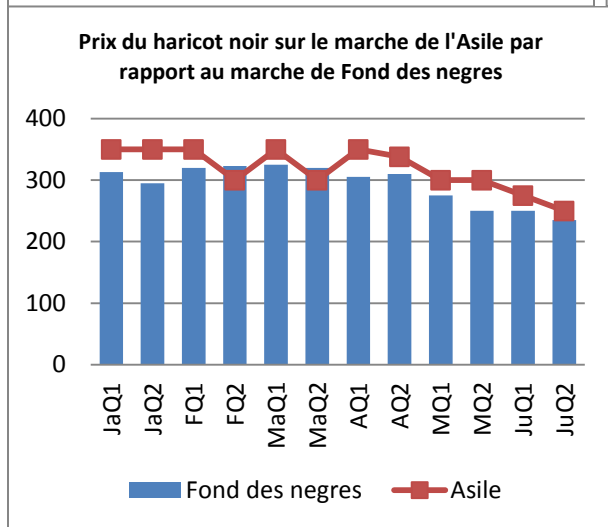
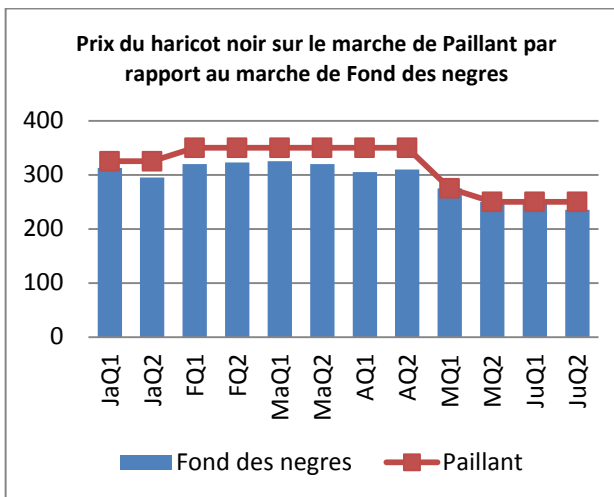
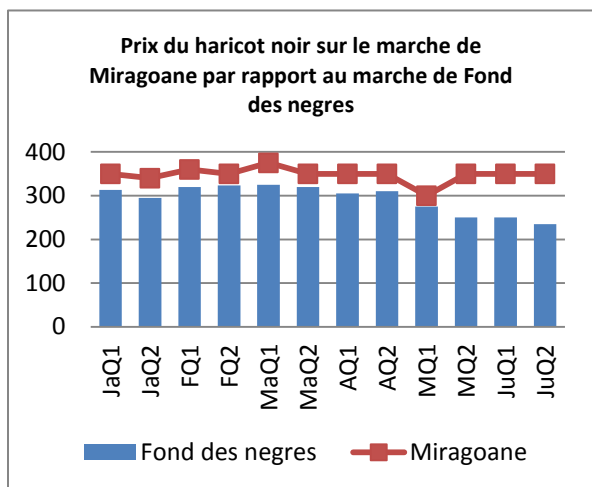
Produit importés		Unité de mesure	Quinzaine précédente juinQ1	Quinzaine actuelle juin Q2	Variation par rapport à la quinzaine précédente
Céréales	Riz Mega/ Tchako	Marmite 6 livres	143.20	143.63	0
	Mais Alberto	Marmite 6 livres	115.90	115.90	0
	Farine blé	Marmite 6 livres	103.20	103.63	0
Légumineuse	Pois Pinto (miami)	Marmite 6 livres	274.00	274.50	0
Huile	Huile Gourmet	Gallon 3.78litres	331.82	335.20	1%
Sucre	Sucre crème	Marmite 6 livres	163.65	163.64	0
Produits laitiers	Lait Bongu	Boite 170g	20.65	20.64	0
Pates alimentaires	Spaghetti Bongu	Sachet 350g	25.90	25.90	0



Ce bulletin de prix de consommation est supporté par le financement de l'Union Européenne dans le cadre du projet FSTP



Ce bulletin de prix de consommation est supporté par le financement de l'Union Européenne dans le cadre du projet FSTP



UNION EUROPEENNE Ce bulletin de prix de consommation est supporté par le financement de l'Union Européenne dans le cadre du projet FSTP.