
Observatoire de la Sécurité Alimentaire des Nippes (OSANi)

Bulletin Prix de consommation 1ère quinzaine Mai 2016, Vol.1# 9

Situation actuelle

Les produits importés (riz, farine, sucre, maïs, huile, spaghetti, etc.) sont plus abondants au niveau des principaux marchés des Nippes. Les produits locaux (banane, manioc doux, manioc amer, igname, patate douce, maïs, haricot noir, haricot rouge, riz, arachide, canne à sucre, etc.) sont en plus faibles quantités. Les fruits et les légumes sont de plus en plus rares.

Tendance des produits locaux

Les produits tels que : le riz, le maïs, le petit mil et l'arachide ont leurs prix moyens en hausse par rapport au mois précédent (**riz : 0.1 %**, **maïs : 4.5 %**, **arachide : 5.4 %**, **petit mil : 0.9%**) et par rapport à la semaine **précédente (riz : 0.6%**, **maïs : 2.7%)**. **Les autres sont à la baisse** par rapport au mois précédent (**haricot noir : -11.3%**, **haricot rouge : -10.2%**). **Les céréales sont au stade de croissance, ce qui provoque cette augmentation de prix. Pour les haricots, il ya un début de récolte.**

Tendance des produits importés

Les prix moyens de certains produits importés subissent une légère baisse par rapport au mois précédent (riz : -0.9%, huile : -0.2%, maïs : -3.13%, haricot importé : -0.5%), d'autres sont à la hausse (farine : 0.9%, sucre : 0.3%). Les prix subissent de légères variations par rapport à la semaine précédente. Cette baisse s'explique par la situation plus ou moins stable du pays.

Tableau-1. Prix des produits alimentaires sur les différents marchés des Nippes du 9 au 15 mai 2016.

	Marque	Fond des nègres	Miragoane	Asile	Plaisance	Paillant	Arnaud	Baradères	Petit-rivière	Anse à veau	Petit-trou	Grand boucan	Prix			
													Moyen	max	min	médian
Riz local-6lbs	local	135	140	175	135	150	150	150	150	130	125	150	144.54	175	125	150
Maïs moulu local-6lbs	local	125	120	100	120	120	125	125	110	125	125	125	120.00	125	100	125
Riz Importé-6lbs	Bull/Méga	135	150	150	150	140	150	150	140	135	150	150	145.45	150	135	150
Maïs moulu Importé-6lbs		100	125	100	125	120	110	100	110	100	125	125	112.72	125	100	110
Farine de blé-6lbs		100	100	100	110	100	100	125	100	100	100	110	104.09	125	100	100
Huile-1gal	Gourmet	325	325	325	315	300	325	350	315	300	325	400	327.72	400	300	325
Sucre rouge-6lbs		175	200	200	175	150	175	175	175	175	200	175	179.54	200	150	175
Petit mil ou Sorgho -6lbs		100	100	100	110	100	100	100	100	100	100	150	105.45	150	100	100
Haricot noir-6lbs	local	275	300	300	245	250	350	300	250	275	300	450	299.55	450	245	300
Haricot rouge-6lbs	local	275	300	300	325	250	350	300	300	275	400	N.D	307.50	400	250	300
Haricot importé-6lbs	Pinto	250	300	300	250	300	250	300	250	250	250	N.D	270.00	300	250	250
Spaghetti	Itala/vita	30	25	20	30	20	20	30	25	30	30	25	25.90	30	20	25
Pistache(en gousse)		150	150	150	125	150	150	100	125	150	125	125	136.36	150	100	150



Ce bulletin de prix de consommation est supporté par le financement de l'Union Européenne dans le cadre du projet FSTP.

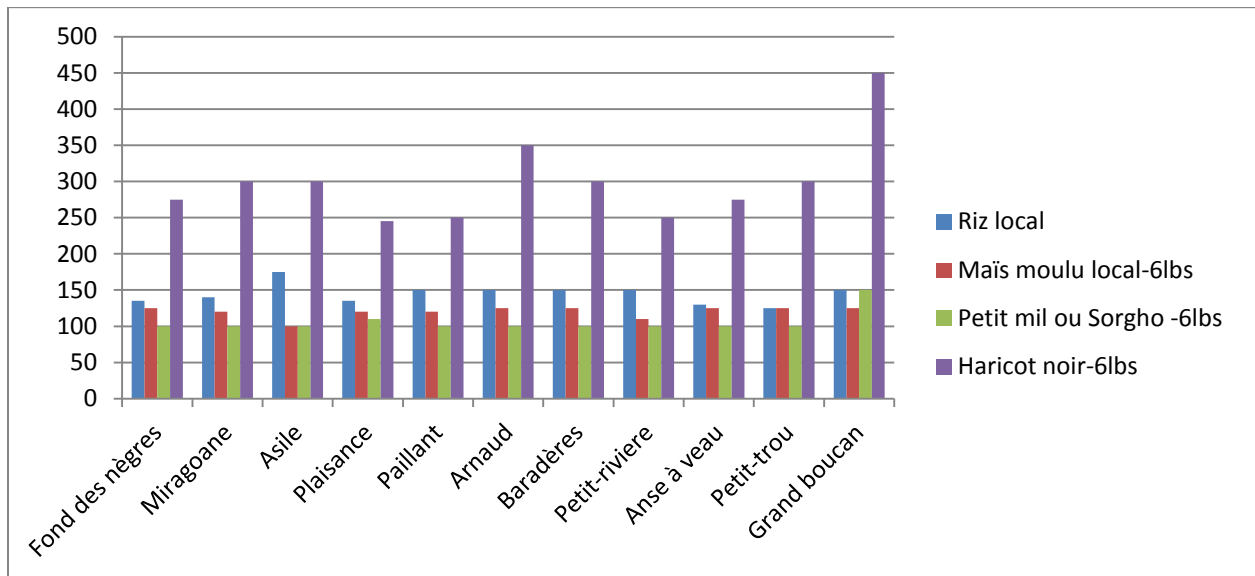
Tableau 2. Prix moyens des produits alimentaires de base dans les principaux marchés des Nippes du 9 au 15 ma 2016.

Produits	Marque Ou Variété	Prix moyen		Prix moyen mois précédent	Pourcentage de variation par rapport au		Prix max	Prix min
		Semaine 1	Semaine 2		Prix mois précédent	Prix Semaine précédente		
Riz local-6lbs	local	143.63	144.54	144.43	0.08	0.63	175	125
Maïs moulu local-6lbs	local	116.82	120.00	114.88	4.46	2.72	125	100
Riz Importé-6lbs	Bull/Méga	145.45	145.45	146.81	-0.93	0.00	150	135
Maïs moulu Importé-6lbs	Alberto	115.45	112.72	116.36	-3.13	-2.36	125	100
Farine de blé-6lbs		104.54	104.09	103.18	0.88	-0.43	125	100
Huile-1gal	Alberto	325.90	327.72	328.52	-0.24	0.56	400	300
Sucre rouge-6lbs		179.54	179.54	178.97	0.32	0.00	200	150
Petit mil ou Sorgho -6lbs		105.45	105.45	104.54	0.87	0.00	150	100
Haricot noir-6lbs	local	295.00	299.55	337.72	-11.30	1.54	450	245
Haricot rouge-6lbs	local	305.00	307.50	342.5	-10.22	0.82	400	250
Haricot importé-6lbs	Pinto	265.00	270.00	271.25	-0.46	1.89	300	250
Spaghetti	Itala/vita	25.90	25.90	25.90	0.00	0.00	30	20
Pistache(en gousse)		136.36	136.36	129.43	5.35	0.00	150	100



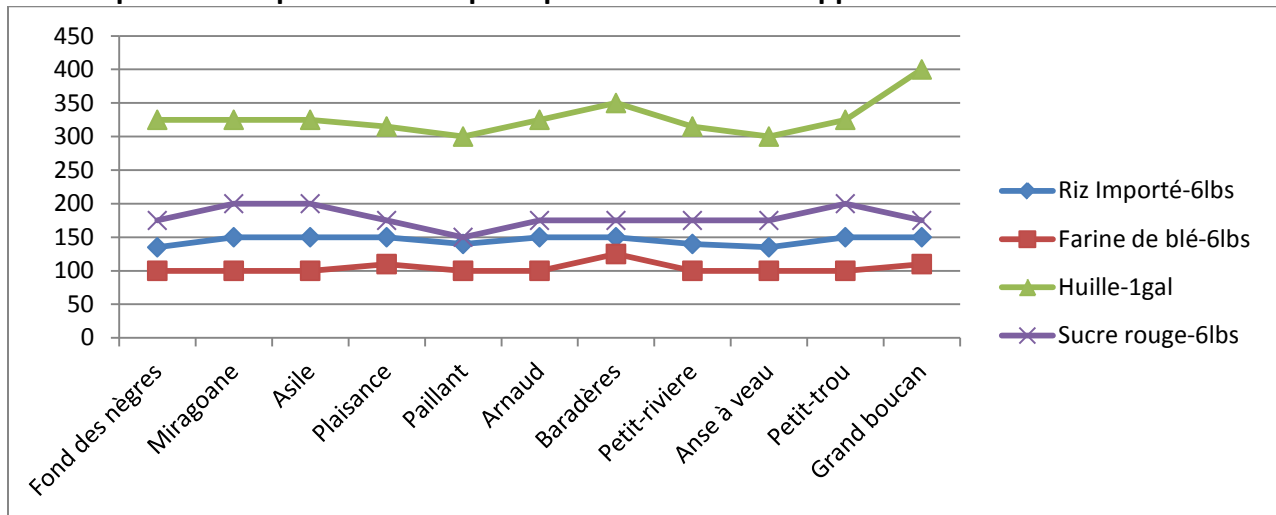
UNION EUROPEENNE Ce bulletin de prix de consommation est supporté par le financement de l'Union Européenne dans le cadre du projet FSTP.

Prix des produits locaux sur les principaux marchés des Nippes



Les prix des produits locaux sont plus faibles à Plaisance et à Petite-rivière et plus élevés à Grand Boucan

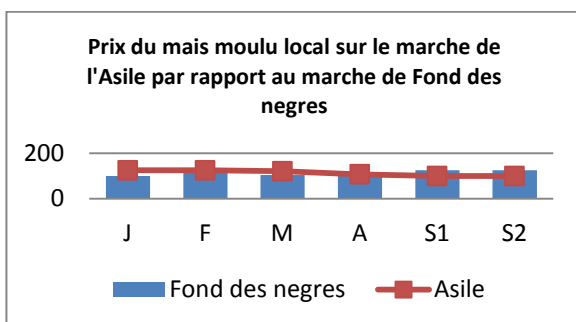
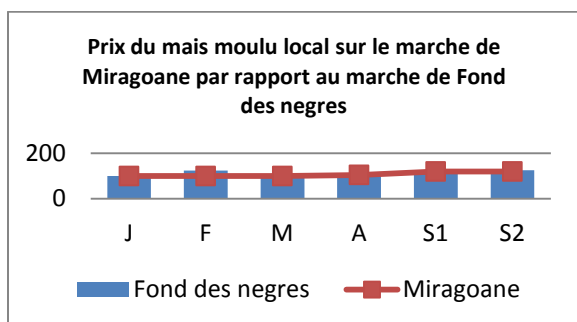
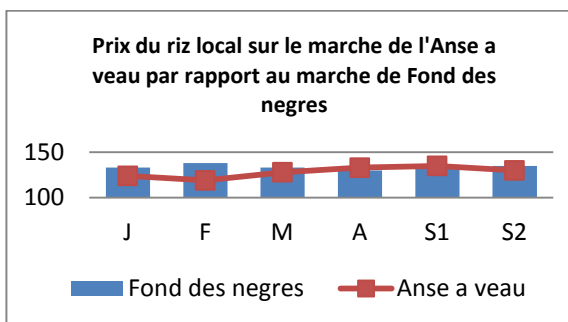
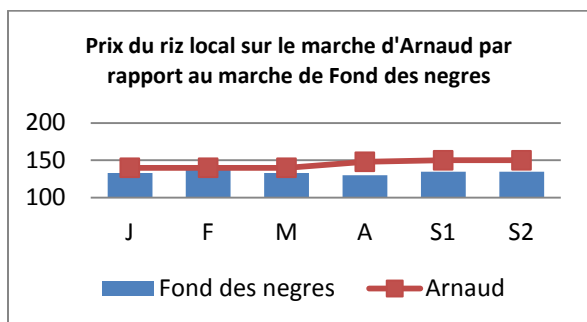
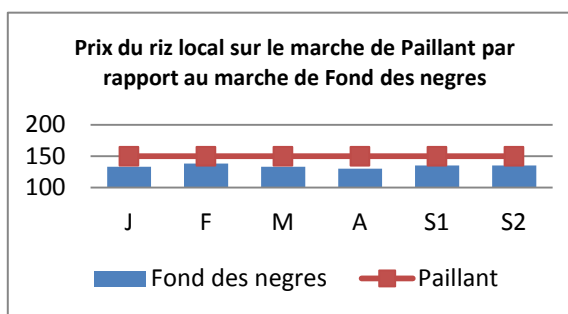
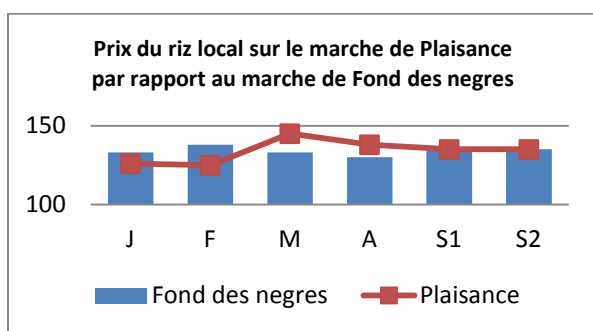
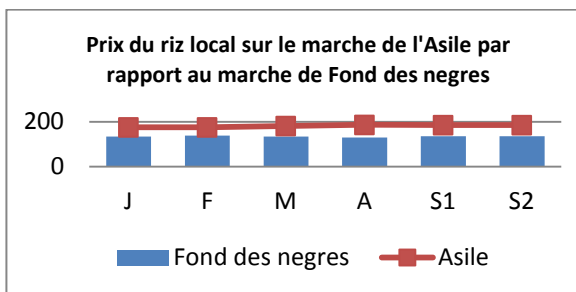
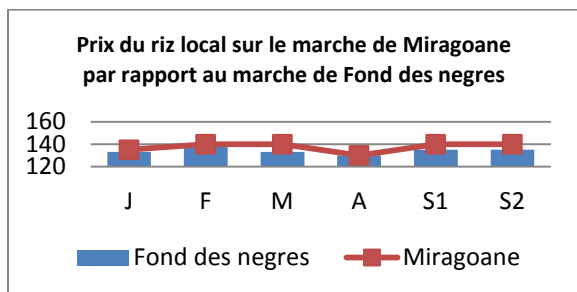
Prix des produits importés sur les principaux marchés des Nippes



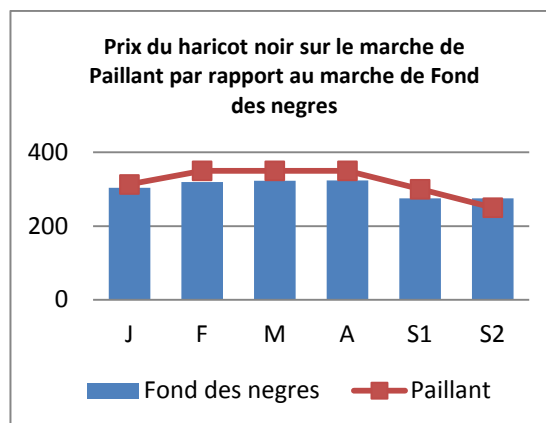
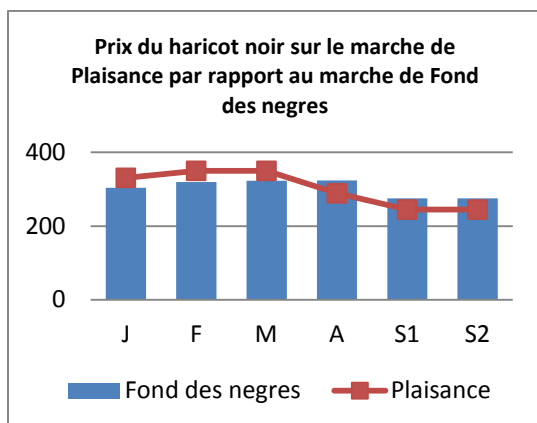
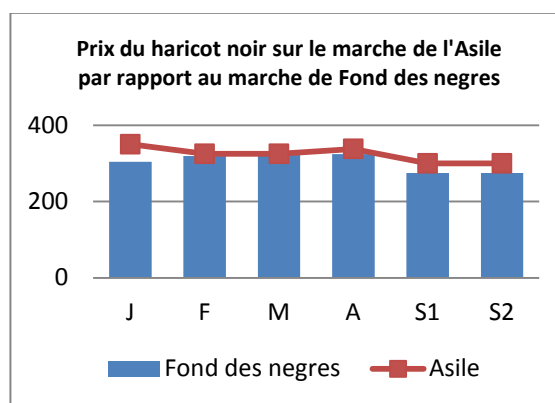
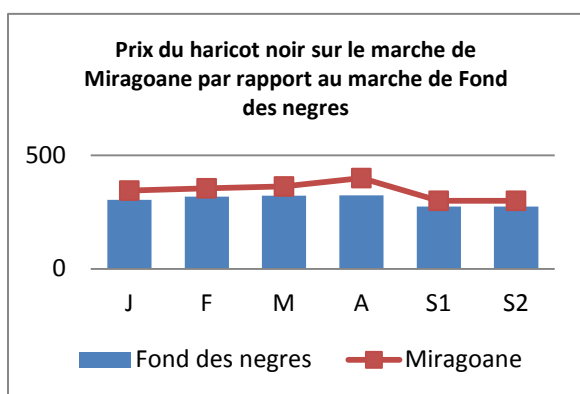
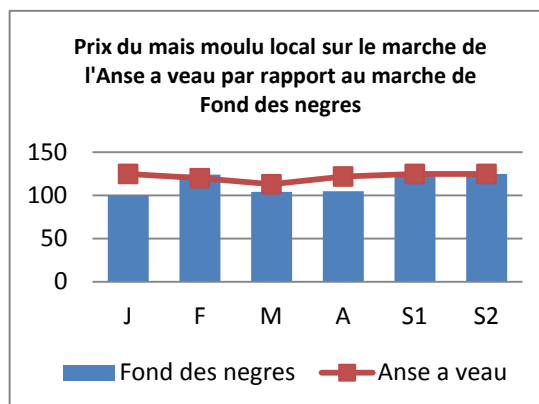
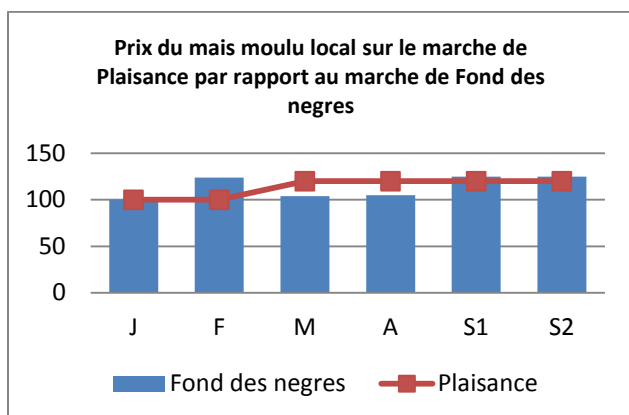
Les produits importés sont moins couteux à Paillant et plus couteux à Grand boucan. En tenant compte des produits locaux et importés, le marché de Paillant est le meilleur et celui de Grand Boucan le pire.



Ce bulletin de prix de consommation est supporté par le financement de l'Union Européenne dans le cadre du projet FSTP.



Ce bulletin de prix de consommation est supporté par le financement de l'Union Européenne dans le cadre du projet FSTP.



UNION EUROPEENNE Ce bulletin de prix de consommation est supporté par le financement de l'Union Européenne dans le cadre du projet FSTP.