

Observatoire de la Sécurité Alimentaire des Nippes (OSANi)

Bulletin Prix de consommation 2ème quinzaine janvier 2017, Vol.3# 2

Situation actuelle

Les produits importés (riz, farine, sucre, maïs, huile, spaghetti, etc.), sont abondants au niveau des principaux marchés des Nippes. Les produits locaux (banane, maïs, haricot noir, véritable, etc.) sont quasiment inexistantes et très recherchés. Les fruits (citron, orange, chadèque, grenadia, etc.) sont très rares.

Tendance des produits locaux

Les prix moyens des produits locaux sont en hausse (maïs moulu : **2%**, haricot noir : **1%**, **riz : 2%**, **arachide : 2%**, petit mil : **16%** par rapport à la première quinzaine du mois de janvier 2017.

Tendance des produits importés

Les prix moyens de certains produits importés sont en baisse (Farine : -1%, Huile : -1%, sucre crème :-2%), d'autres sont en hausse (maïs : 1%, pois Pinto : 2%) par rapport à la première quinzaine du mois de janvier 2017.

Tableau-1. Prix des produits alimentaires sur les différents marchés des Nippes du 23 au 31 janvier 2017.

	Marque	Fond des nègres	Miragoane	Asile	Plaisance	Paillant	Arnaud	Baradères	Petit-riviere	Anse à veau	Petit-trou	Grand boucan	Prix			
													Moyen	max	min	médian
Riz local-6lbs	local	140	-	175	125	150	150	140	-	120	125	150	141.66	175	120	140
Maïs moulu local-6lbs	local	125	-	100	100	100	100	125	-	125	100	125	111.11	125	100	100
Riz Importé-6lbs	Bull/Méga	150	-	150	150	150	150	150	-	150	150	150	150.00	150	150	150
Maïs moulu Importé-6lbs		110	-	110	125	125	110	125	-	110	125	125	118.33	125	110	125
Farine de blé-6lbs		100	-	100	100	100	100	100	-	100	100	125	102.77	125	100	100
Huile-1gal	Gourmet	300	-	350	350	350	350	350	-	350	350	400	350.00	400	300	350
Sucre rouge-6lbs		200	-	200	200	190	200	200	-	200	200	250	204.44	250	190	200
Petit mil ou Sorgho -6lbs		200	-	125	250	100	150	125	-	125	125	150	150.00	250	100	125
Haricot noir-6lbs	local	300	-	325	350	350	325	350	-	350	350	400	344.44	400	300	350
Haricot rouge-6lbs	local	350	-	300	350	300	350	350	-	350	400	N.D	343.75	400	300	350
Haricot importé-6lbs	Pinto	300	-	300	350	300	300	300	-	325	300	N.D	309.37	350	300	300
Spaghetti	Itala/vita	30	-	30	30	20	20	30	-	25	30	25	26.66	30	20	30
Pistache(en gousse)		150	-	175	170	150	125	100	-	125	125	125	138.33	175	100	125

Tableau 2- Variations des prix des produits locaux au cours des deux quinzaines du mois de janvier 2017.

Produit locaux		Unité de mesure	Janvier Q1	Janvier Q2	Variation
Les céréales	Riz local	Marmite 6 livres	138.05	140.83	2%
	Maïs moulu local	Marmite 6 livres	108.61	111.10	2%
	Petit Mil moulu	Marmite 6 livres	129.44	150.00	16%
Légumineuses	Pois noir	Marmite 6 livres	339.72	341.66	1%
	Arachide	Marmites 6 livres	137.50	140.28	2%



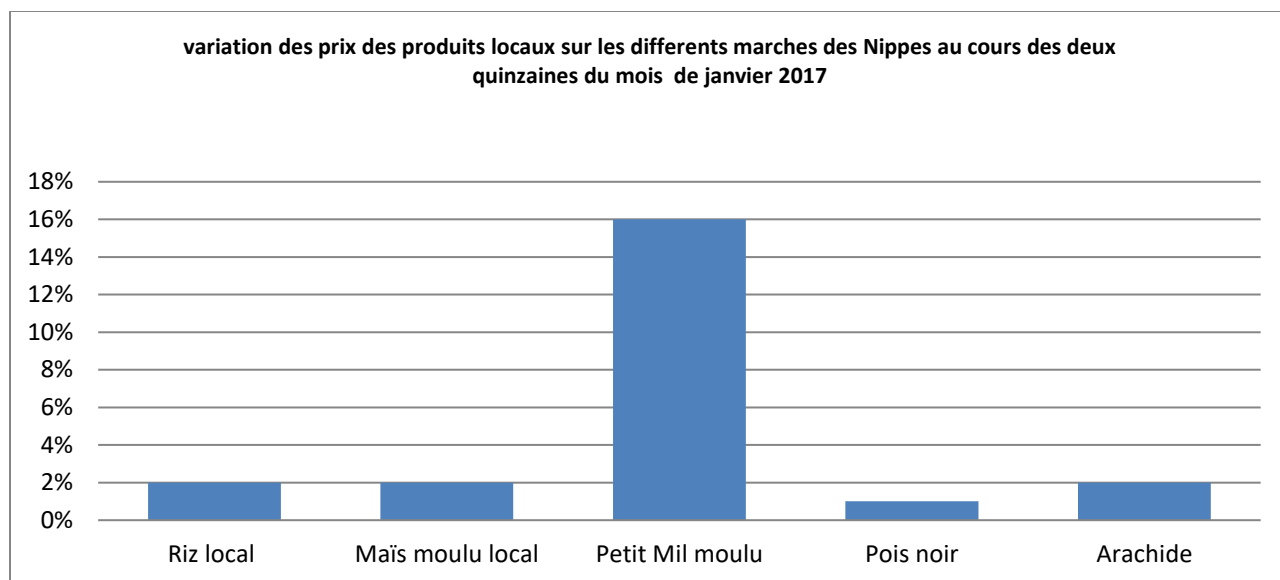


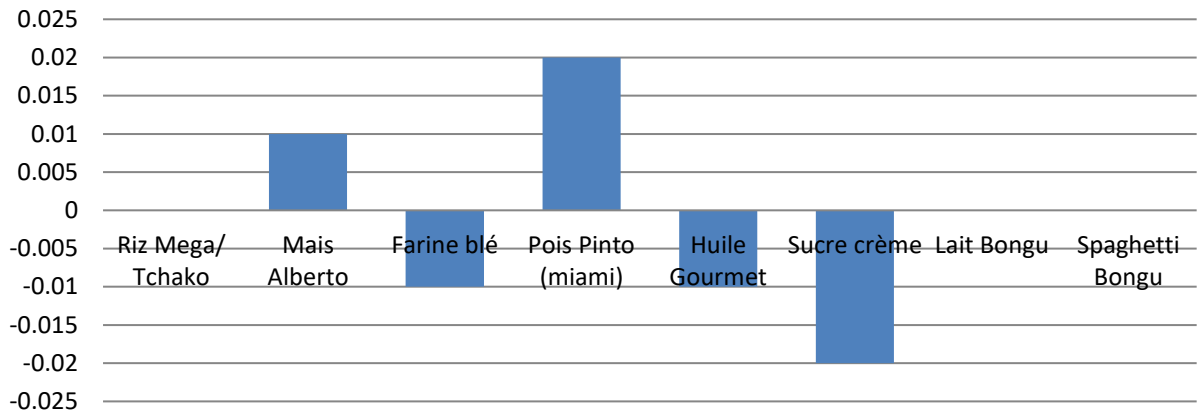
Tableau 3 : Variations des prix des produits importés au cours des deux quinzaines du mois de janvier 2017.

Produit importés		Unité de mesure	Janvier Q1	Janvier Q2	Variation
Céréales	Riz Mega/ Tchako	Marmite 6 livres	151.11	150.55	0
	Mais Alberto	Marmite 6 livres	116.66	117.78	1%
	Farine blé	Marmite 6 livres	103.88	102.77	-1%
Légumineuse	Pois Pinto (miami)	Marmite 6 livres	303.12	309.38	2%
Huile	Huile Gourmet	Gallon 3.78litres	352.77	350.00	-1%
Sucre	Sucre crème	Marmite 6 livres	208.33	204.44	-2%
Produits laitiers	Lait Bongu	Boite 170g	21.00	21.00	0
Pates alimentaires	Spaghetti Bongu	Sachet 350g	26.66	26.66	0

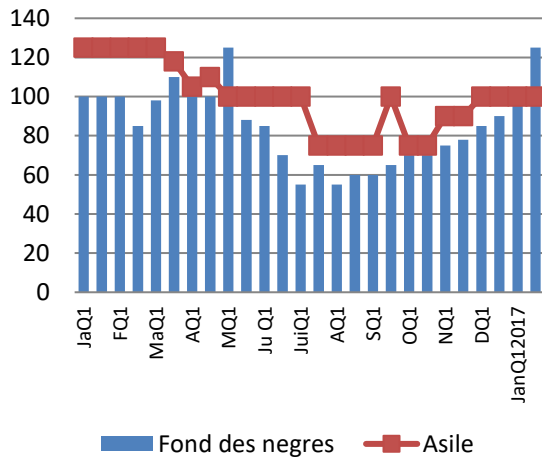


Ce bulletin de prix de consommation est supporté par le financement de l'Union Européenne dans le cadre du projet FSTP.

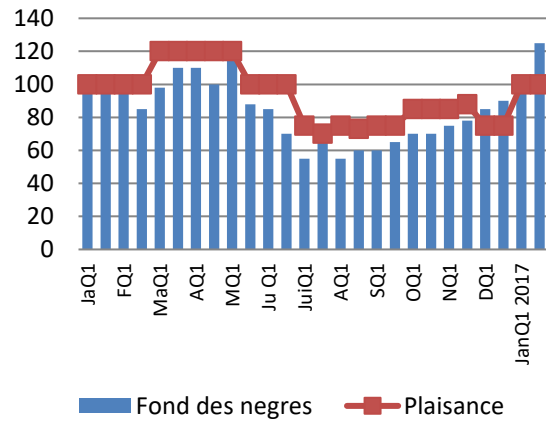
Variations des prix des produits importés sur les différents marchés des Nippes au cours des deux quinzaines du mois de janvier 2017

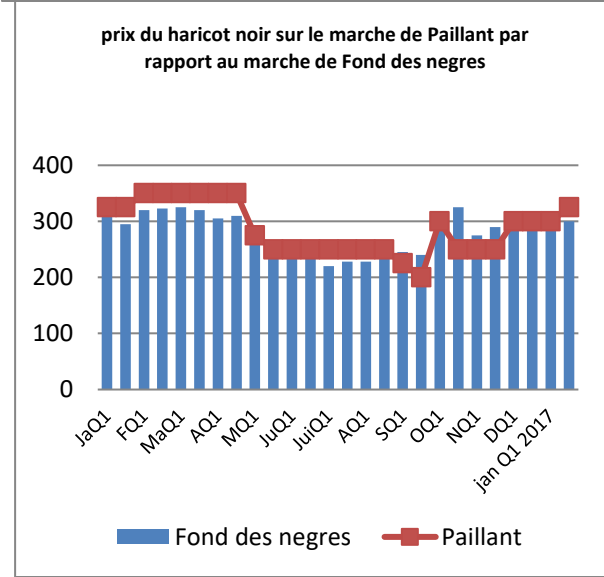
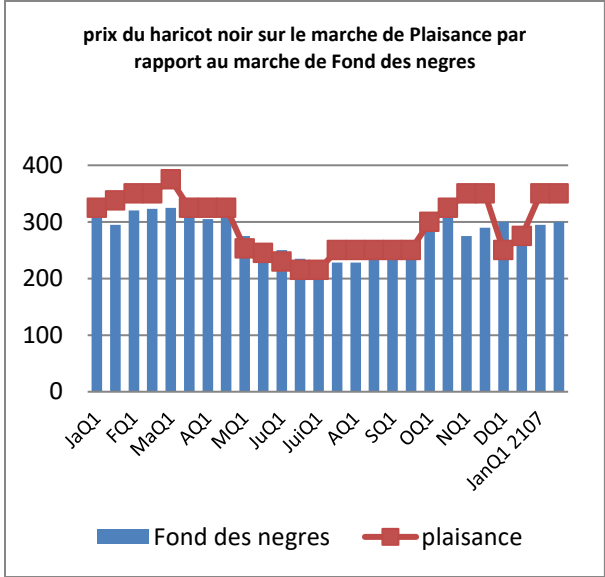
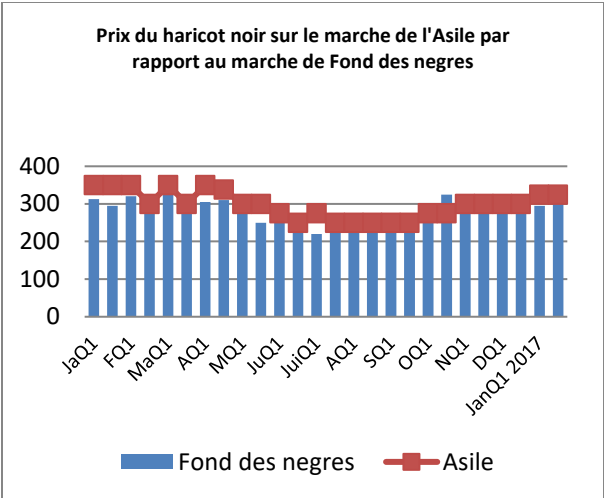
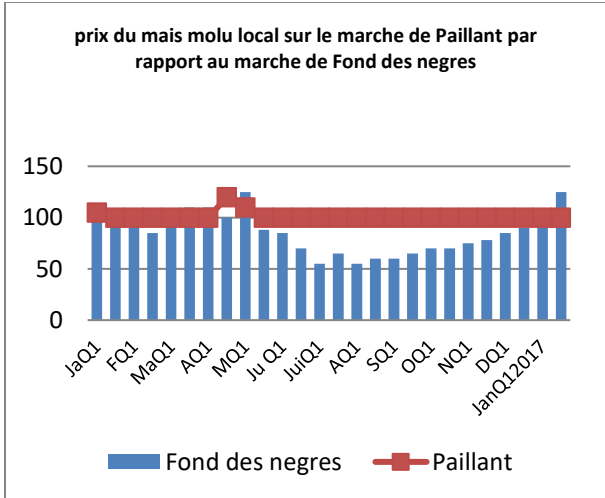


Prix du maïs moulu local sur le marché de l'Asile par rapport au marché de Fond des negres



Prix du maïs moulu local sur le marché de Plaisance par rapport au marché de Fond des negres





Ce bulletin de prix de consommation est supporté par le financement de l'Union Européenne dans le cadre du projet FSTP.